



EGE BÖLGESİ SANAYİ ODASI
AEGEAN REGION CHAMBER OF INDUSTRY

AYLIK EKONOMİ BÜLTENİ



MART 2021
Sayı 95

İÇİNDEKİLER

Yönetici Özeti-Küresel Ekonomi	1
Yönetici Özeti-Türkiye Ekonomisi	2
Küresel Ekonomideki Gelişmeler	3
Dünya Ekonomisi	3
ABD	4
EURO BÖLGESİ-AB	4
Almanya	5
İngiltere	5
Japonya	6
Çin	7
Hindistan	7
Güney Kore	8
Brezilya	8
Rusya	9
İmalat PMI İncelemesi - Şubat 2021	10
Döviz Kurları İncelemesi - Şubat 2021	11
Teknoloji ve Inovasyon Gündemi	12
Türkiye'deki Güncel Ekonomik Gelişmeler	13
Büyüme (2020-IV. Çeyrek)	13
Enflasyon - Şubat 2021	14
Sanayi Üretim Endeksi - Ocak 2021	15
Kapasite Kullanım Oranı - Şubat 2021	16
Güven Endeksleri ve Bütçe	17
Hane Halkı İşgücü Verileri - Ocak 2021	18
Ödemeler Dengesi - Ocak 2021	19
Dış Ticaret Verileri - Ocak 2021	20
Temel Ekonomik Göstergeler Tablosu: Türkiye	21
Temel Ekonomik Göstergeler Tablosu: İzmir	22
İhracatta Yeni Rotalar: Almanya	23

KÜRESEL EKONOMİ YÖNETİCİ ÖZETİ

KÜRESEL

- 2020'de G20 ülkeleri ortalama %3,3, daralırken, grubun büyüme kaydeden ülkeleri %2,3 ile Çin ve %1,8 ile Türkiye oldu.
- OECD güncel olarak yayınladığı ekonomik görünüm raporunda, küresel ekonomi için 2021 ve 2022 büyüme beklentisini yukarı yönlü revize ederek sırasıyla %5,6 ve %4,0 olarak öngördü.
- Uluslararası kredi derecelendirme kuruluşu Moody's ise çoğu ekonomide toparlanma beklenmesine rağmen, pandeminin birçok ülke ve sektör için hala önemli bir risk unsuru oluşturduğunu ve 2022'ye kadar pandemi öncesi faaliyet seviyelerine dönemeyeceğini beklediklerini açıkladı.

GELİŞMİŞ EKONOMİLER

- **ABD**'de 1,9 trilyon Dolar'lık yeni Covid-19 ekonomik destek paketi imzalandı. 2021'de 4 trilyonluk destek paketi daha hayata geçirilmesi bekleniyor.
- **Euro Bölgesi**'nde ZEW Ekonomik Beklenti Endeksi, Mart'ta aylık bazda 8,9 puan artarak 74 puana çıktı. Nisan ayında toparlanmanın güçlenmesi bekleniyor.
- **Almanya** Dünya Ekonomisi Enstitüsü, iyimser beklentinin etkisiyle, 2021 büyüme tahminini %3,1'den %3,7'ye, 2022 beklentisini ise % 4,5'den % 4,8'e yükseltti.
- **İngiltere**'de, kısıtlamaların yarattığı mali baskı devam ediyor. İngiliz Hükümeti, Şubat'ta rekor düzey olarak nitelendirilen 19,1 milyar Sterlin tutarında borçlandı.
- **Japonya**'da sanayi üretimi Ocak'ta aylık % 4,3 artarken, yıllık bazda %5,2 azaldı. Yeni sevkiyatlar yıllık bazda %5,1 düşerken, stoklar ise %10,3 azaldı. Ayrıca, Şubat'ta 1,9 milyar Dolar dış ticaret açığı kaydedildi.

GELİŞMEKTE OLAN EKONOMİLER

- **Çin**'de ekonomi güçlü toparlanmasını sürdürüyor. 2021'nin ilk iki ayında sanayi üretimi % 35 oranında artarak ciddi düzeyde yükseliş kaydetti.
- **Hindistan**, sınır bölgelerinde ateşkes sağlarken, 2021 yılında gerginlik yaşadığı komşu ülkelerle politik ve ekonomik diyalog sürecini geliştirmeyi hedefliyor.
- **Güney Kore**'de aşılama çalışmalarının hız kazanması, ekonomik görünüme ilişkin iyimserliğin güçlenmesini sağlıyor. Merkez Bankası yılın başında 2021' yönelik %3'lük büyüme öngörüsünü %3,2'e revize etti.
- **Brezilya**'da mutasyon vakaları, ülke genelinde yeni ve ağır bir vaka dalgasına sebep olmaya devam ederken, yeni kısıtlamalar ekonomik görünüm üzerinde tekrar bozucu etki yaratmaya başladı.
- **Rusya**'da pandeminin olumsuz etkileri ve ekonomik görünümdeki belirsizlikler ilk çeyrekte de etkili olmaya devam ediyor. Sanayi üretim endeksi Şubat'ta yıllık bazda %3,7 düşüş kaydetti.

TÜRKİYE EKONOMİSİ YÖNETİCİ ÖZETİ

Büyüme Oranı (2020 Yıllık)

Yıllık bazda %1,8 artış olarak gerçekleşti.
İmalat sanayi büyüme oranı ise %2,1 oldu.

Enflasyon (Şubat 2021)

TÜFE yıllık %15,61, aylık %0,91 arttı.
Yİ-ÜFE yıllık %26,16, aylık %2,66 arttı.

Sanayi Üretim Endeksi (Ocak 2021)

Toplam Sanayi %11,4 arttı.
İmalat Sanayi %12,1 arttı.

Kapasite Kullanım Oranı (Şubat 2021)

Bir önceki aya göre 0,5 puan gerileyerek
%74,9 oldu.

İşgücü Verileri (Ocak 2021)

İşsizlik Oranı; %12,2
İşsiz sayısı; 3 milyon 861 bin kişi oldu.

Dış Ticaret (Ocak 2021)

İhracat %2,3 artarak 15,5 milyar \$
İthalat %5,9 azalarak 18,1 milyar \$
Dış Tic. Açığı %-32,8 azalarak -3 milyar \$ olarak gerçekleşti.

Güven Endeksleri (Şubat 2021)

Reel Kesim Güveni 2,3 puan artarak 109,3
Tüketici Güveni 1,5 puan artarak 84,5
Ekonomik Güven 0,5 puan azalarak 95,8 seviyesinde gerçekleşti.

Cari Denge (Ocak 2021)

2021 yılı Ocak ayında 1,9 milyar Dolar,
yıl genelinde 36,6 milyar Dolar açık verdi.

PMI&CDS (Şubat 2021)

İmalat PMI aylık 2,7 puan azalarak 51,7 oldu.
CDS aylık 296,53 puan düzeyine gerçekleşti.
22 Mart 2021 itibariyle 307,20 düzeyinde seyrediyor.

Faiz Oranı

Politika Faizi %17'den %19'a yükseldi.

KÜRESEL EKONOMİDEKİ GELİŞMELER

Küresel ekonomiye dair açıklanan son veriler itibarıyla, G20 ekonomilerinin büyük bölümü 2020'yi küçülmeyle kapatırken, yılın tamamında sadece Çin ve Türkiye büyüme kaydetti. G20 ekonomilerinde ekonomik büyüme, 2020 genelinde %3,3 daraldı. En yüksek daralma sırasıyla %9,9 ile İngiltere'de, %8,9 ile İtalya'da ve %8,2 ile Meksika'da kaydedildi. Büyüme kaydeden ekonomiler ise sadece %2,3 ile Çin ve %1,8 ile Türkiye oldu. Pandeminin seyri ve mutasyonun etkisiyle 2021 ilk çeyrekte büyümenin yine beklentilerin altında kalması ancak, ikinci çeyrek itibarıyla güçlü bir toparlanma kaydedilmesi bekleniyor.

OECD güncel olarak yayınladığı ekonomik görünüm raporunda, küresel ekonomi için 2021 ve 2022 büyüme beklentisini yukarı yönlü revize ederek sırasıyla %5,6 ve %4,0 olarak öngördü. Virüse karşı etkili aşuların geliştirilmesi ve bazı ülkelerin ek mali destekler açıklamaya devam etmeleri, yukarı yönlü revizyonun gerekçeleri olarak gösterildi. Bununla birlikte, OECD iyileşen küresel ekonomik görünüme rağmen, pek çok ülkede üretim ve gelirlerin 2022 yılı sonuna kadar pandemi öncesi düzeyin altında kalmaya devam etmesinin beklendiğini açıkladı.

Küresel ekonomiye dair değerlendirmede bulunan bir diğer kurum olan uluslararası kredi derecelendirme kuruluşu Moody's, çoğu ekonominin 2022'ye kadar pandemi öncesi faaliyet seviyelerine dönemeyeceğini belediklerini açıkladı. 2021 ve 2022'de toparlanma beklenmesine rağmen pandeminin birçok ülke ve sektör için hala önemli bir risk unsuru oluşturduğunu ifade eden Moody's, pandemi bitse bile ekonomik faaliyetler ve finansal piyasalar ile ilgili politika eylemlerinin önemli olmaya devam edeceğini vurguladı.

Petrol İhraç Eden Ülkeler Örgütü (OPEC), küresel petrol talebinin 2021'de geçen yıla göre günlük bazda yaklaşık 5 milyon 900 bin varil artışla 96 milyon 300 bin varil olacağını açıkladı. Yılın ilk yarısında, AB genelinde alınan geniş çaplı önlemler ve ABD'deki yüksek işsizlik oranları sebebiyle petrol talebinin zayıf kalsa da, ikinci yarıda kayıpların telafi edileceği öngörülüyor. Artış beklentisinin temelinde, aşılama çalışmalarındaki ilerleme ve ekonomilerdeki olumlu ibreye dönmeye başlayan görünüm yatıyor. Ayrıca, tüketimdeki artışla küresel petrol talebinin de artacağı öngörülüyor.



ABD



ABD Başkanı Biden, 1,9 trilyon Dolar'lık yeni ekonomik destek paketini imzaladı. Hazırlanan en büyük paket olarak nitelendirilen yeni teşviklerde, bireylere doğrudan nakit yardımının yanı sıra işsizlik yardımları, eyalet ve yerel yönetimlerin desteklenmesi ve aşı dağıtımına yönelik düzenlemeler yer alıyor. Bununla birlikte, Goldman Sachs, Biden yönetiminden 2021'de 4 trilyon Dolar'lık daha teşvik adımı atmasını belediklerini açıkladı. Yeni teşvik paketine sağlık, eğitim ve çocuk bakım desteklerinin de dahil edileceği öngörülüyor. Ancak, büyük boyutlara ulaşan teşvikler sebebiyle vergilerin de artırılması bekleniyor.

ABD'de sanayi üretimi, Ocak'ta %1,1 artmasının ardından Şubat'ta beklentilerin aksine aylık %2,2 azaldı. Şubat'ta kapasite kullanım oranı da %75,8'lik beklentinin altında kalarak, 1,7 puan azaldı ve 73,8'e düştü. Söz konusu düşüşte mutasyonun hala ciddi bir tehdit olarak etkisini sürdürmesi ve ekonomik görünümdeki belirsizlikler etkili oldu. Ancak, Mart ayı ve özellikle ikinci çeyrekle birlikte, aşı çalışmalarının hız kazanmasıyla piyasalarda güven ortamının güçlenmesi bekleniyor.

Güncel gelişmeleri değerlendiren Morgan Stanley, belirsizliklere rağmen ABD ekonomisinin 2021'in ilk çeyreğinde pandemi öncesi düzeye ulaşmasının beklediğini açıkladı. ABD 2021 ekonomik büyüme beklentisini %7,6'dan %8,1'e yükselten kurum, 2022 büyüme tahmini ise %2,9'dan %2,8'e indirdi. İşsizlikte ise 2022'de artış bekleniyor. Bu bağlamda, işsizlik oranı 2021 için %4,9, 2022 için de %3,9 olarak öngörüldü.



Sanayi Üretimi
(Şubat 2021)
%-4,2

GSYİH
(2020)
%-2,5



Enflasyon Oranı
(Şubat 2021)
%1,7



İşsizlik Oranı
(Şubat 2021)
%6,2

EURO BÖLGESİ - AB



Avrupa Merkez Bankası (ECB) Başkanı Christine Lagarde, pandeminin ilk dönemlerine göre ekonomik görünümün daha iyi olduğunu ve 2021'de iyileşmeye başlayacağını, ancak belirsizliklerin hala etkisini sürdürdüğünü açıkladı. Avrupa Merkez Bankası Başkanı Christine Lagarde, ekonomik görünümün Pandeminin Euro Bölgesi ve AB ekonomisini derinden etkilemeye devam ettiğini belirten Lagarde, mutasyonların etkisiyle devam eden kısıtlamaların aşağı yönlü mali riskleri artırdığını vurguladı.

Bölge ekonomisinin en önemli göstergelerinden olan otomobil satışları mutasyon vakalarının yarattığı aşağı yönlü risklerin ve artırılan kısıtlamaların etkisiyle Şubat'ta geriledi. Avrupa Otomobil Üreticileri Birliği verilerine göre, AB ülkelerinde yeni araba tescilleri yıllık %20,3 düşüşle 850 bin 170 araca geriledi. En büyük düşüşler %38 ile İspanya'da, %21 ile Fransa'da ve %19 ile Almanya'da kaydedildi.

Ancak, Mart ayına ilişkin öncü göstergeler toparlanmaya işaret ediyor. Kurumsal yatırımcı ve analistlerin ekonomiye duyduğu güveni gösteren ZEW Ekonomik Beklenti Endeksi, Euro Bölgesi'nde Mart'ta aylık bazda 8,9 puan artarak 74 puana çıktı. Nisan itibarıyla ikinci çeyreğin başlamasıyla güven ortamının daha da güçlenmesi bekleniyor.



Sanayi Üretimi
(Ocak 2021)
%0,1



GSYİH
(2020)
%-5,0



Enflasyon Oranı
(Şubat 2021)
%0,9




İşsizlik Oranı
(Ocak 2021)
%8,1

ALMANYA



Almanya öncü kurumlarından olan Dünya Ekonomisi Enstitüsü, Almanya ekonomisinin 2021'de kriz öncesi düzeye dönmesinin beklendiğini açıkladı. İkinci çeyrekte toparlanmanın güçleneceğini ve üçüncü çeyrekte pandemi öncesi döneme döneleceğini öngören enstitü, aşılama kampanyasının hız kazanmasıyla üretim ve ihracatta beklenen artışı, söz konusu öngörüye gerekçe olarak gösterdi. Enstitü, söz konusu iyimser beklentinin etkisiyle, 2021 büyüme tahminini %3,1'den %3,7'ye, 2022 beklentisini ise %4,5'den %4,8'e yükseltti.



Sanayi Üretimi
(Ocak 2021)

%-3,9

GSYİH
(2020)

%-3,9



Enflasyon Oranı
(Şubat 2021)

%1,3



İşsizlik Oranı
(Ocak 2021)

%4,6

Bir diğer olumlu gelişme olarak Almanya'nın ticaret fazlası Aralık'ta 16,1 milyar Euro'dan Ocak'ta 22,2 milyar Euro'ya yükseldi. Yıllık bazda ihracat % 8 artışla 98,1 milyar Euro, ithalat ise % 9,8 artışla 83,8 milyar Euro oldu. Dış ticarete asıl güçlenme ise Mart ve özellikle ikinci çeyreğin başlayacağı Nisan'da bekleniyor. Söz konusu olumlu gelişmelerin etkisiyle Almanya'da Ekonomik Araştırmalar Merkezi'nin hazırladığı ZEW ekonomik beklenti endeksi Mart'ta beklentilerden daha olumlu düzeyde gerçekleşerek 71,2 puandan, 76,6 puana yükseldi. Mevcut durum endeksi de olumlu bir gelişmeyle Şubat'taki -67,2 düzeyinde, -61 düzeyine yükseldi. Açıklanan veriler ekonomideki mevcut durumun ve beklentilerin öngörülenden daha iyi olduğuna işaret ediyor. Ekonomik Araştırmalar Merkezi, endekslere ilişkin yaptığı değerlendirmede, sonbahar aylarına kadar Alman nüfusunun %70'inin aşılmasının tamamlanacağına ilişkin beklentilerin, piyasalardaki iyimserliği artırdığını belirtti.

İNGİLTERE



Mutasyon vakalarının merkezlerinden biri olarak gösterilen İngiltere'de kısıtlamaların yarattığı mali baskı devam ediyor. İngiliz Hükümeti, Şubat'ta rekor düzey olarak nitelendirilen 19,1 milyar Sterlin tutarında borçlandı. Söz konusu tutar, 1993 yılından bu yana en yüksek Şubat ayı borçlanması oldu. Borçlanma yıllık bazda ise 17,6 milyar düzeyinde artış kaydetti. Ülkenin toplam kamu borcu ise 2,1 trilyon Dolar'a ulaşarak, küresel ölçekte de ilk sıralara yükseldi.

Ancak, artan borçlanmaya rağmen büyüme verisi beklentilerden olumlu seyrediyor. Öncü göstergelere göre, İngiltere ekonomisi Şubat'ta %4,9'luk daralma beklentisinden daha iyi bir performans göstererek % 2,9 daraldı. Mart ve Nisan aylarına yönelik iyimser beklentiler ise toparlanmanın ivme kazanacağına işaret ediyor. İyimser beklentilerin ve aşılama çalışmalarının hızlanmasının etkisiyle, tüketici güveni Mart'ta son bir yılın en yüksek seviyesine çıkarak, -23 seviyesinden -16'ya yükseldi. Tüketicilerin gelecek bir yıl için kendi finansal durumlarına yönelik beklentilerini gösteren endeks ise 7 puan artarak son 3 yılın en yüksek düzeyi olan 10'a yükseldi.

İngiltere Merkez Bankası (BOE), gerçekleştirdiği güncel toplantıda gösterge faiz oranı ve varlık alım programında bir değişikliğe gitmedi. Böylece, faiz oranı beklentilere uygun olarak %0,1 düzeyinde kaldı. Varlık Alım Programı da beklentilere uygun olarak, 895 milyar Sterlin düzeyinde kaldı.



Sanayi Üretimi
(Ocak 2021)

%-4,9

GSYİH
(2020)

%-9,9



Enflasyon Oranı
(Şubat 2021)

%0,4



İşsizlik Oranı
(Ocak 2021)

%5,0

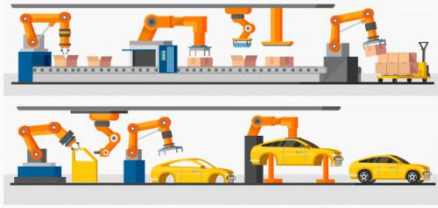
JAPONYA



Japonya'da sanayi üretimi Ocak'ta aylık %4,3 artarken, yıllık bazda %5,2 azaldı. Yeni sevkiyatlar yıllık bazda %5,1 düşerken, stoklar ise %10,3 azaldı. Diğer taraftan, tüketici enflasyonu Ocak'tan sonra Şubat'ta da düşüş kaydetmeye devam etti ve %0,4 oranında azaldı. Taze gıda ve enerji fiyatları hariç tutularak hesaplanan çekirdek fiyatlar ise Şubat'ta %0,2 arttı.

Bir diğer önemli makro ekonomik gösterge olan ticaret dengesi, Şubat'ta 1,9 milyar Dolar açık verdi. Ocak ayında %6,4 oranında artan ihracatın, Şubat'ta %0,8 daralma beklentisinden daha kötü bir performans sergileyerek %4,5 daralması, ithalatın %11,8 oranında artması dış ticaret açığının ortaya çıkmasında etkili oldu. Dış ticaret dengesindeki bozulma, önemli bir ihracatçı ülke olan Japonya'nın ekonomik toparlanmasının gecikmesine sebep oluyor.

Japonya Merkez Bankası (BOJ), gerçekleştirdiği güncel toplantıda faiz oranında değişikliğe gitmeyerek %-0,1 düzeyinde sabit bıraktı. Piyasa beklentilerine uygun gerçekleşen karar ile faiz oranı, 2016 Ocak'tan beri en düşük düzeyinde kalmaya devam ediyor. Banka konuya ilişkin yaptığı açıklamada, %2 enflasyon hedefini tutturmak için parasal gevşemenin sürdürülebilir bir şekilde devam ettirileceğini belirtti.



**Sanayi Üretimi
(Ocak 2021)
%-5,2**

**GSYİH
(2020)
%-1,2**




**Enflasyon Oranı
(Şubat 2021)
%-0,4**



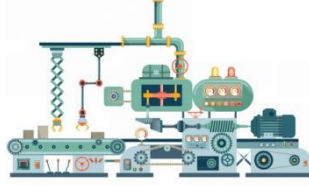
**İşsizlik Oranı
(Ocak 2021)
%2,9**

GELİŞMEKTE OLAN EKONOMİLER

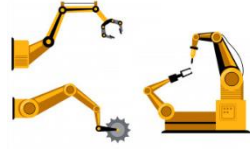
ÇİN



Pandemi kontrol altına almayı başararak kısıtlamaları nerdeyse tamamen kaldırmayı başararak gündeme gelen Çin'de ekonomi güçlü toparlanmasını sürdürüyor. 2021'in ilk iki ayında sanayi üretimi % 35 oranında artarak ciddi düzeyde yükseliş kaydetti. Aynı dönemde toparlanmanın etkisiyle, hane halkı tüketimi de arttı. Çin ulusal yönetimi, 2021 için belirlenen % 6 büyüme hedefini gerçekleştirmek için gerekli tüm politikaların uygulanacağını belirtti. Ekonomistler de Çin ekonomisindeki güçlü seyrin gelecek dönemde de devam edeceğini öngörüyor.



GSYİH
(2020)
%2,3



Sanayi Üretimi
(Ocak/Şubat 2021)
%35,0

Enflasyon Oranı
(Şubat 2021)
%-0,2



İşsizlik Oranı
(Şubat 2021)
%5,5

Çin Merkez Bankası (PBOC), 2021'de uygulanacak para politikasının finansal riskleri azaltarak ekonomik büyümeye odaklanacağını açıkladı. Çin'in makro kaldıraç rasyosunun istikrarlı görünümünü sürdürdüğünü açıklayan PBOC, ekonomik varlıkların teşvik edilerek, finansal risklerin oluşmasını engelleme politikasına odaklanacaklarını belirtti. Diğer taraftan, pandemi kaynaklı ekonomik krizden en çok etkilenen ve istihdamı destekleyen küçük firmalara sağlanan desteklere devam edileceği sinyali verildi.

Çin'de tüketici fiyat endeksi Şubat'ta aylık bazda %0,6 artarken, yıllık bazda %0,2 azaldı. Böylece iki aylık dönemde tüketici fiyatları yıllık bazda % 0,3 azalma kaydetti. Şubat'ta üretici fiyatları aylık bazda %0,8, yıllık bazda ise %1,7 artışla, Kasım 2018'den beri en yüksek seviyesine çıktı. Yılın ilk 2 aylık dönemindeki üretici fiyatları ise %1 artmış oldu.

HİNDİSTAN



Son dönemlerde sınır bölgelerinde yaşadığı askeri gerginliklerle gündeme gelen Hindistan söz konusu gerginlikleri azaltmaya yönelik ateşkes girişimlerine yoğunlaştı. Bu kapsamda, Hindistan ve Pakistan, Keşmir sınırında ateşkes sağlanması konusunda uzlaşmaya vardı. Hindistan bir diğer çatışma yaşadığı ülke olan Çin ile de uzlaşmaya vardı ve iki ülke Ladakh sınır bölgesindeki askeri geri çekilme sürecini tamamladı. Ateşkesin 2021 yılında korunması halinde komşu ülkelerle yeni bir politik ve ekonomik diyalog sürecinin geliştirilmesi mümkün olabilir.



GSYİH
(2020-III)
%-7,5

Enflasyon Oranı
(Şubat 2021)
%5,0

Sanayi Üretimi
(Ocak 2021)
%-1,6

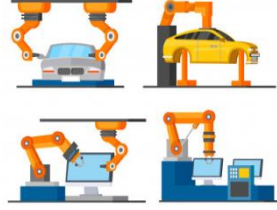
İşsizlik Oranı
(Ocak 2021)
%6,5



Kripto para birimleri küresel ölçekte gündem olmaya devam ederken, Hindistan Hükümeti, kripto para birimlerini yasaklayan bir yasa teklifi üzerinde çalışıldığını açıkladı. Yeni tasarının yasalaşması halinde, kripto para birimleri ile işlem yapanlar, para birimlerini bulunduranlar ve yeni bir para birimi oluşturanlar hakkında cezai işlem uygulanabilecek ve Hindistan kripto para birimlerini bulundurmaya yasaklayan ilk ülke olacak.

Son dönemlerde, konteyner darboğazının küresel ölçekte dış ticareti geciktirici ve bozucu etkilerde bulunması üzerine, Hindistan Hükümeti harekete geçerek, kendi yerel konteyner üretimine başlamak üzere harekete geçti. Önemli bir dış ticaret ülkesi olan konteynerler konusunda büyük oranda Çin'e bağımlı olan Hindistan, bu hamlesiyi ihracat hacmini de artırmayı hedefliyor.

GÜNEY KORE



GSYİH
(2020)
%-1,4

Enflasyon Oranı
(Şubat 2021)
%1,1

Güney Kore Merkez Bankası (BOK), gerçekleştirdiği güncel toplantıda faiz oranını değiştirmeyerek % 0,50 düzeyinde sabit bıraktı. Piyasa beklentilerine uygun gerçekleştirilen karar, üst üste 6. kez faiz değişikliğine gidilmeyen toplantı oldu. 2020'de toplam 75 baz puan faiz indirimi gerçekleştiren Merkez Bankası'nın yakın gelecekte faiz oranlarını sabit tutacağı öngörülüyor. Diğer taraftan, enflasyon Merkez Bankası tarafından % 2 olarak belirlenen hedefin altında seyrediyor.

Sanayi Üretimi
(Ocak 2021)

%7,5

İşsizlik Oranı
(Şubat 2021)
%4,0



Güney Kore'de artırılan önlemlerle birlikte, aşılama çalışmalarının da hız kazanması, ekonomi görünümüne ilişkin iyimserliğin güçlenmesini sağlıyor. Güney Kore Merkez Bankası yılın başında 2021' yönelik % 3'lük büyüme öngörüsünde bulunmuşken, son gelişmelerle birlikte büyümenin en az %3,2 düzeyinde gerçekleşmesi bekleniyor. Diğer taraftan ekonomistler, artan borçluluk oranının 2021'de de ekonomi üzerindeki en önemli baskı unsuru olmaya devam edeceğini belirtiyor.

Güney Kore Ekonomi ve Finans Bakanlığı, güncel gelişmelere dair bir değerlendirme raporu yayınlamaya devam ederken, belirsizliklerin hakimiyetini sürdürdüğünü ancak ihracatta ve yatırımlarda güçlü toparlanma işaretleri gelmesi sebebiyle, ekonomik görünümün özellikle ikinci çeyrekle birlikte güç kazanacağını belirtti.

BREZİLYA



GSYİH
(2020)
%-1,1

Enflasyon Oranı
(Şubat 2021)
%5,2

Brezilya mutasyonu, ülke genelinde yeni ve ağır bir vaka dalgasına sebep olmaya devam ederken, yeni kısıtlamalar ekonomik görünüm üzerinde tekrar bozucu etki yaratmaya başladı. Ülkede tüketici güveni Mart'ta 9,8 puanlık düşüşle son 10 ayın en düşük düzeyi olan 68,2'ye geriledi. Böylece, tüketici güveninde 2005'den beri en büyük üçüncü düşüş kaydedilmiş oldu.

Sanayi Üretimi
(Ocak 2021)

%2,0

İşsizlik Oranı
(Aralık 2020)
%13,9



Brezilya Merkez Bankası, gerçekleştirdiği güncel toplantıda faiz oranını 75 baz puan artırarak % 2'den % 2,75'e yükseltti. 2015'ten beri ilk kez faiz artırımına giden Merkez Bankası'nın söz konusu kararı almasında, pandeminin yarattığı artan kur ve enflasyonist belirsizlikler etkili oldu. Ülkede sanayi kesimi ise, artan faizlerin kredibiliteleri ve yatırımları azaltacağı yönünde endişelerini dile getirdi.

Güncel ekonomik gelişmeleri değerlendiren Brezilya Ekonomi Bakanlığı, artan belirsizliklere rağmen 2021 büyüme öngörüsünü %3,2 oranında sabit tuttu. 2022 yılına yönelik büyüme öngörüsü de %2,5 oranında korunuyor. Diğer taraftan, Ekonomi Bakanlığı, artan gıda fiyatları sebebiyle 2021 yıllık enflasyonun %4,4 oranında gerçekleşeceğini öngörüyor.

RUSYA



Rusya'da pandeminin olumsuz etkileri ve ekonomik görünümdeki belirsizlikler ilk çeyrekte de etkili olmaya devam ediyor. Sanayi üretim endeksi Şubat'ta yıllık bazda %3,7 düşüş kaydetti. Yılın ilk iki ayında ise yıllık bazda ortalama %2,7 üretim düşüşü kaydedilmiş oldu.

Diğer taraftan, Rusya Ekonomi Bakanlığı tarafından 2021 Şubat'ta ekonominin yıllık bazda %2,8 oranında daralma kaydettiği açıklandı. Bu bakımdan, 2020'de %3,1 küçülen Rusya ekonomisinin toparlanmasının, 2021'in ikinci ve üçüncü çeyreğine sarkacağa düşünülüyor.

Rusya Merkez Bankası (BOR), gerçekleştirdiği güncel toplantıda sürpriz bir kararla faiz oranını artırdı. 25 baz puan artışla, %4,50 düzeyine çıkarılan faiz oranının sabit bırakılacağı öngörülüyordu. Merkez Bankası, artırım kararı ile ilgili artan belirsizliklerin enflasyonist baskıyı güçlendirmesini gerekçe gösterdi.



**Sanayi Üretimi
(Şubat 2021)**

%-3,7

**GSYİH
(2020)
%-3,1**



**Enflasyon Oranı
(Şubat 2021)**

%5,7




**İşsizlik Oranı
(Şubat 2021)**

%5,7

Ülkelerin çeyrekler itibariyle verilen büyüme oranları, bir önceki yılın aynı dönemine göre baz alınmıştır.

İMALAT PMI ENDEKSİ (ŞUBAT 2021)

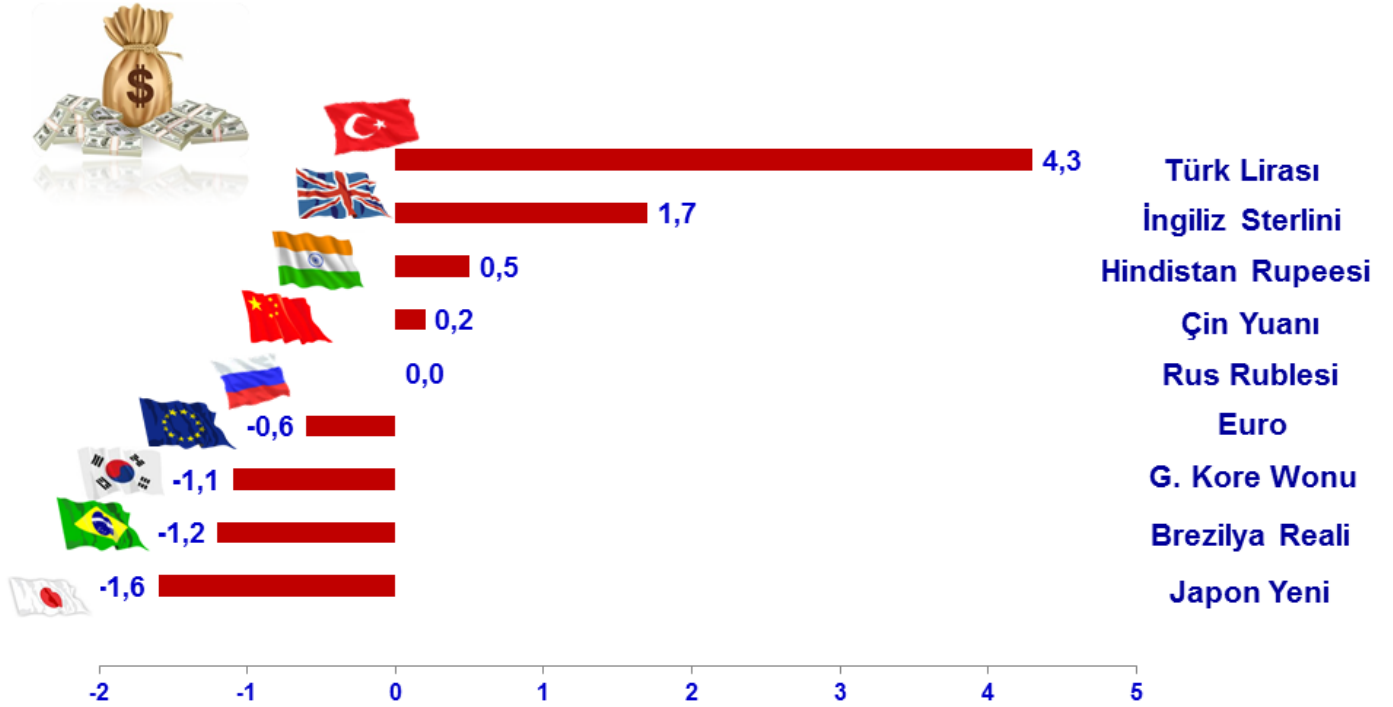
- Şubat ayında imalat PMI endeksi liderliği tekrar Almanya'ya geçti. Aylık bazda endeks değerindeki düşüşe rağmen ikinci sırada ABD yer aldı. Brezilya ve Euro Bölgesi ise artış kaydederek, üçüncü ve dördüncü sırada yer aldı.
- Asya'nın en büyük ekonomilerinden Çin ve Hindistan'da düşüş kaydedilirken, Japonya artış kaydetti.
- Türkiye imalat PMI Endeksi, Şubat'ta bir önceki aya göre 2,7 puan azalışla 51,7 düzeyine geriledi.



İmalat PMI (Purchasing Managers Index) : İmalat Sanayi Satın Alma Yöneticileri Endeksi
Kaynak: Markit

DÖVİZ KURLARI (ŞUBAT 2021)

- Şubat ayında pek çok ülkenin para birimi Dolar karşısında değer kazanımını sürdürdü.
- Japon Yen'i, Brezilya Real'i, Güney Kore Won'u ve Euro ise değer kaybeden para birimleri oldu.
- Türk Lirası, %4,3 değer kazancıyla Ocak'ta olduğu gibi Şubat'ta da liderliği üstlendi. Ancak, Mart ayında gerçekleşen kur şoku, ibrenin tersine dönmesine sebep olacak.



*Bir önceki aya göre, ABD Dolar'ı karşısındaki % değişim oranlarıdır.

TEKNOLOJİ VE İNOVASYON GÜNDEMİ

NASA'nın Mars'a varan ve çalışmalarına hızla başlayan keşif aracı Perseverance'ın dünyaya gönderdiği Mars fotoğrafları ve ses kayıtları merak ve heyecan uyandırıyor. Keşif aracının Mars'ta yaşam olup olmadığına dair göndereceği bulgular da merakla bekleniyor.



Çin, elektrikli araçlardaki hamlelerine devam ediyor. Ülkenin en büyük otomobil üreticisi Geely, sadece lüks araçlar üretecek bir elektrikli otomobil markası kurduğunu ve Tesla'nın küresel liderliğinin yerine geçeceğini belirten iddialı bir açıklamada bulundu.

Çin'in bir diğer elektrikli araç atılımı ise demiryollarında oluyor. Çin devlet demiryolları Temmuz ayından önce akıllı hızlı trenlerin seferlere başlayacağını duyurdu. Yeni trenlerin hem hız hem de diğer teknolojiler konusunda öncü olması bekleniyor.



AB Komisyonu, teknolojik alanda dışa bağımlılığı azaltmaya ve Avrupa'nın dijital dönüşüme yönelik stratejisini içeren "2030 Dijital Pusula" raporunu yayınladı. Rapora göre AB, 2030'a kadar öncelikli olarak küresel yarı iletken üretiminin % 20'sini gerçekleştirmeyi hedefliyor .

Kripto para birimleri, küresel ölçekte gündemde yer almaya ve tartışmalara sebep olmaya devam ederken, kullanım alanları ise yaygınlaşıyor. Elektrikli otomobil üreticisi Tesla, şirketin bundan sonra otomobil ödemelerinde Bitcoin de kabul edeceğini açıkladı.

TÜRKİYE'DEKİ GÜNCEL EKONOMİK GELİŞMELER BÜYÜME (2020 IV. ÇEYREK)

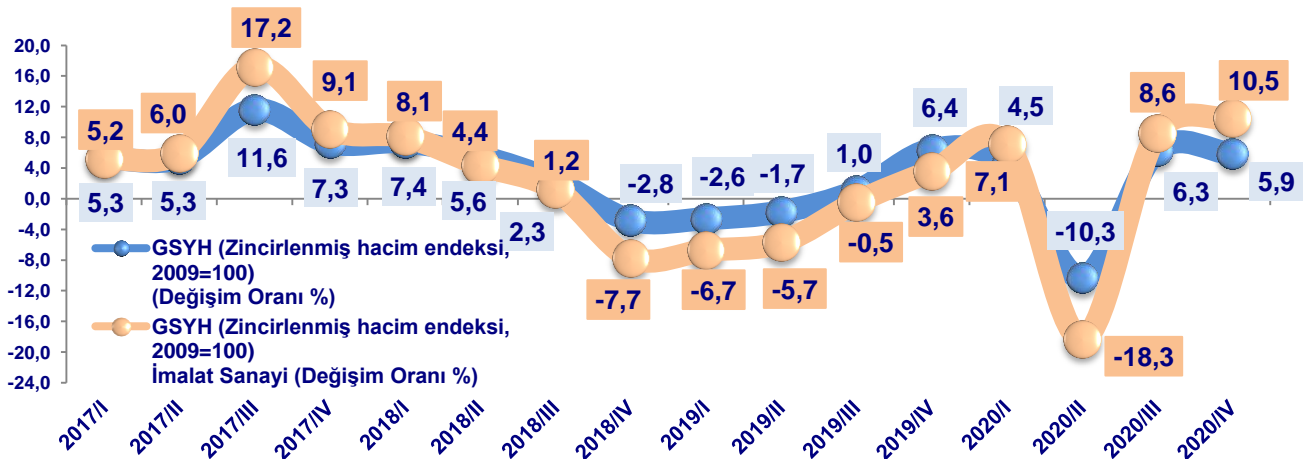
Büyüme; 2020 yılı dördüncü çeyrekte; yıllık bazda %5,9 oranında artış olarak gerçekleşti. Yıl genelinde ise, %1,8 olarak kaydedildi. 2020 yılı ikinci çeyrek büyümesi %-10,3, üçüncü çeyrek büyümesi %6,3 olarak revize edildi.

Dönem	Cari fiyatlarla GSYH (Milyon \$)	zincirlenmiş hacim endeksi ve değişim oranları		Devletin Nihai Tüketim Harcamaları (%)	Gayri Safi Sabit Sermaye Oluşumu (%)	Mal ve Hizmet İhracatı (%)	
		Gelişme hızı (%)	İmalat Sanayi Gelişme hızı (%)				
2019	I	172.414	-2,6	-6,7	7,3	-14,2	9,1
	II	175.231	-1,7	-5,7	3,4	-20,9	6,2
	III	204.169	1,0	-0,5	6,3	-14,0	4,7
	IV	208.965	6,4	3,6	1,6	0,6	0,6
	Yıllık	760.778	0,9	-2,3	4,4	-12,4	4,9
2020	I	176.579	4,5	7,1	3,2	-0,4	-1,8
	II	152.268	-10,3	-18,3	-2,1	-6,6	-36,9
	III	196.569	6,3	8,6	0,8	21,9	-22,1
	IV	191.633	5,9	10,5	6,6	10,3	0,0
	Yıllık	717.049	1,8	2,0	2,3	6,5	-15,4

2020 yılı dördüncü çeyreğinde bir önceki yıla göre zincirlenmiş hacim endeksi olarak finans ve sigorta faaliyetleri %21,4, bilgi ve iletişim faaliyetleri %13,7, tarım sektörü %4,8, kamu yönetimi, eğitim, insan sağlığı ve sosyal hizmet faaliyetleri %2,8, gayrimenkul faaliyetleri %2,6, diğer hizmet faaliyetleri %2,5 ve sanayi %2,0 arttı. Mesleki, idari ve destek hizmet faaliyetleri %5,2, hizmetler %4,3 ve inşaat sektörü %3,5 azaldı.

%8,2 ile özel ve %6,5 ile kamu tüketim harcamaları büyümeyi destekledi. Yatırım harcamaları son çeyrekte ivme kaybetse de, %10,3 artışla büyümeye olumlu katkı sağladı. 2020 yılında mal ve hizmet ihracatı %-15,4 olarak gerçekleşerek büyümeyi negatif yönde etkiledi. Makine ve teçhizat yatırımları dördüncü çeyrekte %38,7 ile dördüncü çeyrekler itibariyle son 10 yılın en yüksek seviyesine ulaştı. Bu dönemde inşaat yatırımları ise %-14,7 oranında azalarak büyümeyi sınırlandırdı. Yılın son çeyreğinde net ihracatın büyümeyi negatif yönde etkisi zayıflayarak devam etti.

Yılın son çeyreğinde sıkı para politikası ve salgın tedbirlerine karşın iç talepteki yükseliş büyümede etkili oldu. Önümüzdeki günlerde ise vaka sayılarındaki azalış ve aşılama uygulamaları doğrultusunda büyümenin olumlu seyrinin devam etmesi bekleniyor. Bunun yanı sıra, maliye politikasında temkinli tutum ve enflasyonla mücadeledeki kararlılık büyüme üzerinde aşağı yönlü riskler olarak görülmektedir.



TÜRKİYE'DEKİ GÜNCEL EKONOMİK GELİŞMELER

ENFLASYON (ŞUBAT 2021)

Enflasyon oranı; 2021 yılı Şubat ayında; yıllık TÜFE'de %15,61, Yİ-ÜFE'de %27,09 oranında gerçekleşti. Bir önceki aya göre ise; TÜFE'de %0,91, Yİ-ÜFE'de ise %1,22 oranında artış kaydedildi.

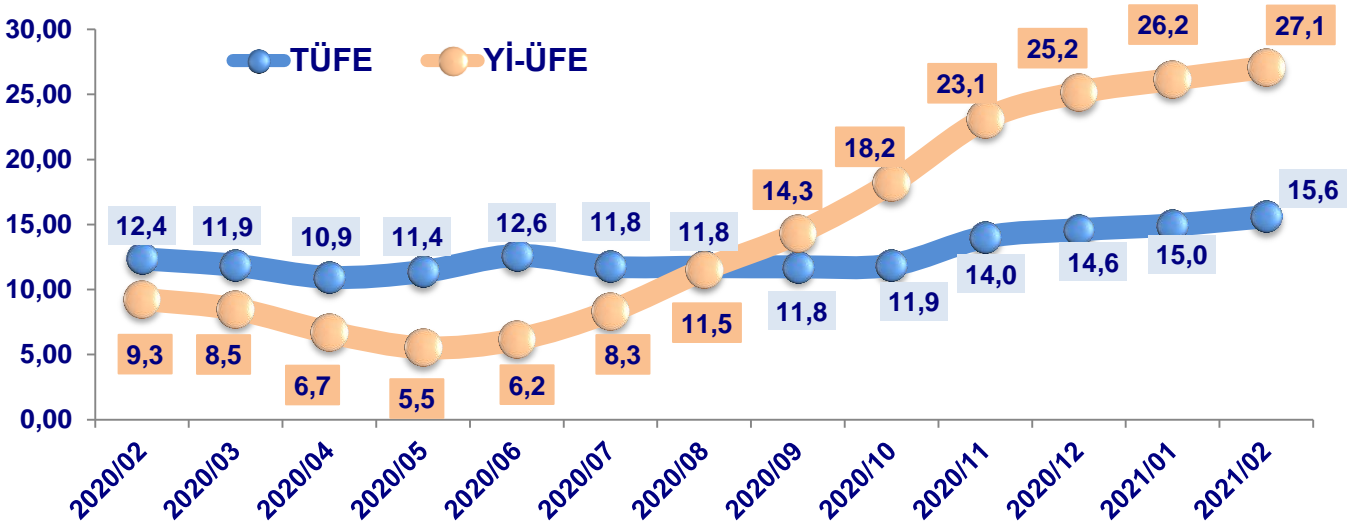
Şubat	TÜFE		Yİ-ÜFE		YD-ÜFE	
	2020	2021	2020	2021	2020	2021
Yıllık (%)	12,37	15,61	9,26	27,09	12,38	28,27
Aylık (%)	0,35	0,91	0,48	1,22	0,77	-2,46

2021 yılı Şubat ayında TÜFE'de ana harcama gruplarına göre yıllık en yüksek artış %23,74 ile ev eşyası grubunda gerçekleşti. Bununla birlikte, %22,47 ile ulaştırma, %20,61 ile çeşitli mal ve hizmetler en çok artışın olduğu diğer gruplar olurken, %-2,87 ile alkollü içecekler ve tütün, %-6,13 ile eğitim, %-6,31 ile giyim ve ayakkabı ve %-7,15 ile haberleşme grubunda düşüş gözlemlendi.

İstatistiki bölgelere göre yapılan ayırmada; İzmir'de TÜFE, yıllık bazda %15,48 oranında aylık bazda %0,86 oranında arttı.

Yİ-ÜFE'de sanayinin dört sektörünün yıllık bazdaki değişimleri; madencilik ve taş ocakçılığında %17,32, imalatta %29,57, elektrik, gaz üretimi ve dağıtımında %0,68 ve su temininde %27,31 artış olarak gerçekleşti.

Yıllık Değişim Oranları (%)



SANAYİ ÜRETİM ENDEKSİ (OCAK 2021)

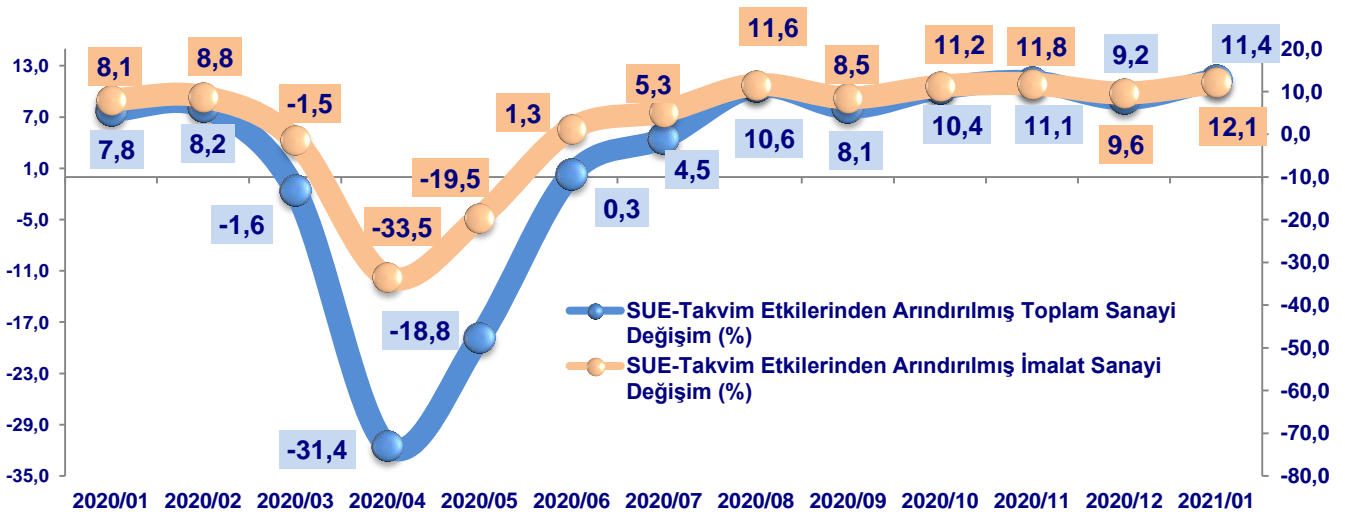
Sanayi üretim endeksi; 2021 yılı Ocak ayında yıllık bazda %11,4, aylık bazda ise %1,0 arttı. 2020 yılında da %1,6 oranında gerçekleşti.

OCAK 2021	Arındırılmamış Yıllık (%)	Takvim Etkisinden Arındırılmış Yıllık (%)	Mevsim ve Takvim Etkisinden Arındırılmış Aylık (%)
Toplam Sanayi	7,5	11,4	1,0
Madencilik ve Taşocakçılığı	10,9	15,4	6,8
İmalat Sanayi	7,8	12,1	1,1
Elektrik, Gaz, Buhar ve İklim Ürt. ve Dağıtımı	-0,1	-0,1	-1,6

Sanayinin alt sektörleri incelendiğinde; 2021 yılı Ocak ayında madencilik ve taşocakçılığı sektörü endeksi %6,8, imalat sanayi sektörü endeksi %1,1 artarken, elektrik, gaz, buhar ve iklimlendirme üretimi ve dağıtımı sektörü endeksi %-1,6 azaldı.

İmalat sanayinin alt sektörlerine baktığımızda; Ocak ayında yıllık en fazla artış, %27,5 ile başka yerde sınıflandırılmamış makine ve ekipman imalatında gerçekleşti. Bu artışı %27,0 ile bilgisayarların, elektronik ve optik ürünlerin imalatı ve %26,7 ile diğer metalik olmayan mineral ürünlerin imalatı izledi. Aynı dönemde imalat sanayi alt sektörlerinde en çok azalış kaydeden kalemler ise %-24,7 ile diğer ulaşım araçlarının imalatı, %-22,1 ile deri ile ilgili ürünlerin imalatı ve %-16,4 ile kok kömürü ve rafine edilmiş petrol ürünleri imalatı oldu.

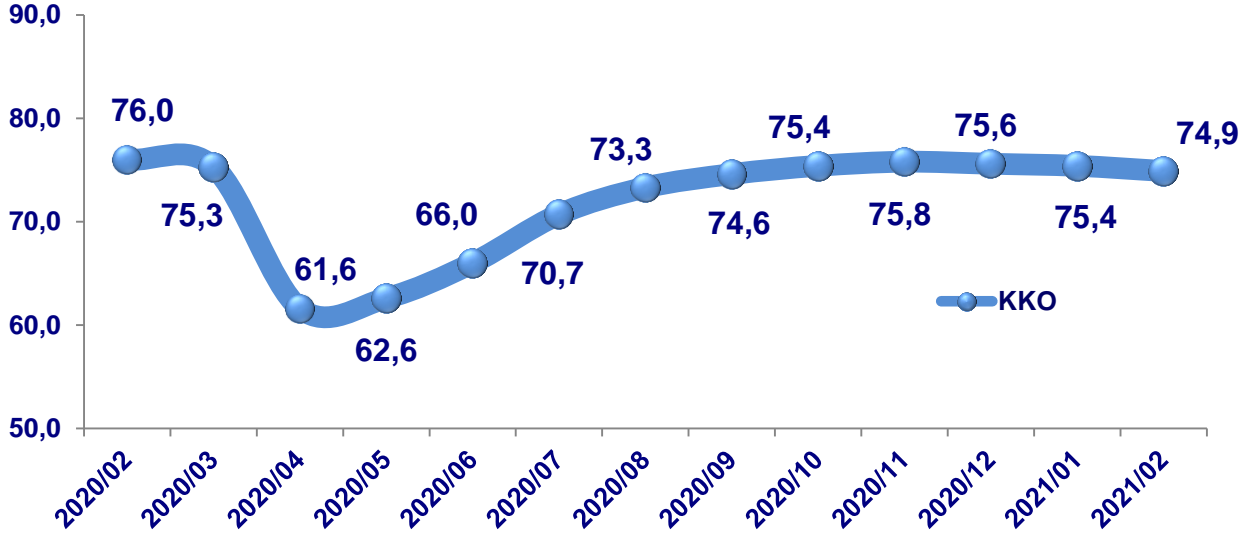
Ana sanayi gruplarından Ocak ayında bir önceki aya göre en fazla artış; %6,5 ile dayanıklı tüketim malı grubunda, en fazla azalış ise %-2,9 ile sermaye malı grubunda gerçekleşti.



Kaynak: TÜİK

KAPASİTE KULLANIM ORANI (ŞUBAT 2021)

Kapasite Kullanımı; 2021 yılı Şubat ayında kapasite kullanımı bir önceki aya göre 0,5 puan gerileyerek %74,9 oranında gerçekleşerek düşüş eğilimini sürdürdü.



EN YÜKSEK KAPASİTE ORANINA SAHİP SEKTÖRLER

Kağıt ve kağıt ürünleri imalatı %83,3

Ağaç, ağaç ürünleri ve mantar ürünleri imalatı %83,2

Ana metal sanayii %80,7

Bilgisayarların, elektronik ve optik ürünlerin imalatı %80,5

EN DÜŞÜK KAPASİTE ORANINA SAHİP SEKTÖRLER

Kayıtlı medyanın basılması ve çoğaltılması %65

Diğer imalatlar %64,2

Deri ile ilgili ürünlerin imalatı %60,6

İçeceklerin imalatı %54,8

GÜVEN ENDEKSLERİ

Aylar	Reel Kesim Güven Endeksi	Tüketici Güven Endeksi	Ekonomik Güven Endeksi
2020			
Ocak	104,1	81,4	99,3
Şubat	106,9	79,6	98,4
2020 Yıllık	98,2	81,0	88,8
2021			
Ocak	107,0	83,3	96,2
Şubat	109,3	84,5	95,8

Kaynak: TÜİK, TCMB

Reel Kesim Güven Endeksi; 2021 yılı Şubat ayında bir önceki aya göre, 2,3 puan artarak 109,3 ile son 4 ayın ardından yeniden yükselişe geçti.

Tüketici Güven Endeksi, 2021 yılı Şubat ayında 1,5 puan artarak 84,5 ile 2018 yılı Ağustos ayından bu yana en yüksek seviyede gerçekleşti.

Tüketici güven endeksi ve mevsim etkilerinden arındırılmış reel kesim (imalat sanayi), hizmet, perakende ticaret ve inşaat sektörleri güven endekslerinin alt endekslerinin ağırlıklandırılarak birleştirilmesi ile oluşturulan Ekonomik Güven Endeksi, 2021 yılı Şubat ayında, bir önceki aya göre, 0,5 puan azalarak 95,8 değerine geriledi.

BÜTÇE GERÇEKLEŞMELERİ

Bütçe; 2020 yılı Şubat ayında 7 milyar 363 milyon TL açık vermiş iken, 2021 yılı aynı döneminde 23 milyar 170 milyon TL fazla verdi. Bütçe gelirleri %38,8 oranında artarak 119 milyar 579 milyon TL, bütçe giderleri ise %3,1 oranında artarak 96 milyar 409 milyon TL olarak kaydedildi.

2021 yılı Şubat ayında vergi gelirleri; yıllık bazda %37,2 oranında artarak 98 milyar 437 milyon TL seviyesine ulaştı. Faiz hariç giderler %5,4 oranında artarak 83 milyar 652 milyon TL olarak gerçekleşti.

Ayrıca, 2020 yılı Şubat ayında 6 milyar 800 milyon TL, 2021 yılı Şubat ayında 35 milyar 927 milyon TL faiz dışı fazla verildi.

Milyon TL	Şubat 2021	Oca.-Şub. 2021	Değişim Oranı (%)
Bütçe Giderleri	96.409	210.172	8,2
Bütçe Gelirleri	119.579	209.188	0,4
Bütçe Dengesi	23.170	-984	-107

Kaynak: T.C. Hazine ve Maliye Bakanlığı

HANE HALKI İŞGÜCÜ VERİLERİ (OCAK 2021)

İşsizlik oranı; 2021 yılı Ocak döneminde yıllık bazda 0,4 puan azalışla %12,2 oranında gerçekleşirken, istihdam edilen kişi sayısı 822 bin kişi artarken, işsiz sayısı bin kişi azaldı. Toplam işsiz sayısı 3 milyon 861 bin kişi oldu.

YILLIK	Toplam	
	2019	2020
15 yaş ve daha yukarı yaştakiler		
Nüfus (Milyon kişi)	61,5	62,6
İşgücü (Milyon kişi)	32,5	30,9
İstihdam (Milyon kişi)	28,0	26,8
Tarım	5,1	4,7
Tarım dışı	22,9	22,1
İşsiz (Milyon kişi)	4,5	4,1
İşgücüne dahil olmayanlar (Milyon kişi)	28,9	31,7
İşgücüne katılma oranı (%)	53,0	49,3
İstihdam oranı (%)	45,7	42,8
İşsizlik oranı (%)	13,7	13,2
Tarım dışı işsizlik oranı (%)	16,0	15,3
Genç nüfusta (15-24 yaş) işsizlik oranı (%)	25,4	25,3
Ne Eğitimde ne istihdamda olanların oranı (%)*	26,0	28,3

* Çalışmayan ve eğitimde(örgün ve yaygın) olmayan gençlerin, toplam genç nüfus içindeki oranıdır.

Hanehalkı İşgücü Araştırması'nda 2021 Ocak ayından itibaren, Avrupa Birliği (AB) ülkeleri ile eş zamanlı olarak; Uluslararası Çalışma Örgütü'nün (ILO) 19. Çalışma İstatistikçileri Konferansı (ICLS) kararlarına ve ilgili AB tüzüğüne uyum sağlamak amacıyla yeni düzenlemelere geçilmiştir. Belirtilen düzenlemelere ilişkin sonuçlar ilk defa 2021 Ocak ayı haber bülteni ile birlikte kamuoyu ile paylaşılmış olup 2020 yıllık sonuçları eski tanım ve kavramlar dikkate alınarak hesaplanmıştır.

2021 yılı Ocak ayında tarım dışı işsizlik oranı %14,2 olarak kaydedildi. Diğer taraftan, genç nüfusta işsizlik oranı %24,7 oranında gerçekleşti. İşsizlik oranı; erkeklerde %11,4, kadınlarda %14,1 oranında gerçekleşti.

2020 yılında ise, işsizlik oranı %13,2, genç nüfusta işsizlik oranı %25,3 ve ne eğitimde ne istihdamda olanların oranı %28,3 kaydedildi.

2021 yılı Ocak döneminde istihdam edilenlerin %18,6'sı tarım, %21,1'i sanayi, %5,8'i inşaat, %54,5'i ise hizmet sektöründe yer aldı. Yıllık bazda, istihdam edilenlerin sayısı tarım sektöründe 366 bin, sanayi sektöründe 14 bin, hizmet sektöründe 451 bin kişi artarken, inşaat sektöründe ise 9 bin kişi azaldı.

İSTİHDAMIN SEKTÖREL DAĞILIMI (Milyon kişi, 15+ yaş)

2020 YILLIK	SANAYİ	TARIM	İNŞAAT	HİZMETLER	TOPLAM
TOPLAM	5,5	4,7	1,5	15,1	26,8

Kaynak: TÜİK

ÖDEMELER DENGESİ (OCAK 2021)

Cari işlemler hesabı; 2021 yılı Ocak ayında 1,9 milyar Dolar ile piyasa beklentilerinin üzerinde açık verdi. Gerileyen dış ticaret açığı ile azalan turizm gelirleri cari dengedeki açık üzerinde etkili oldu. Yılın ilk ayında 12 aylık kümülatif cari açık 36,6 milyar Dolar oldu.

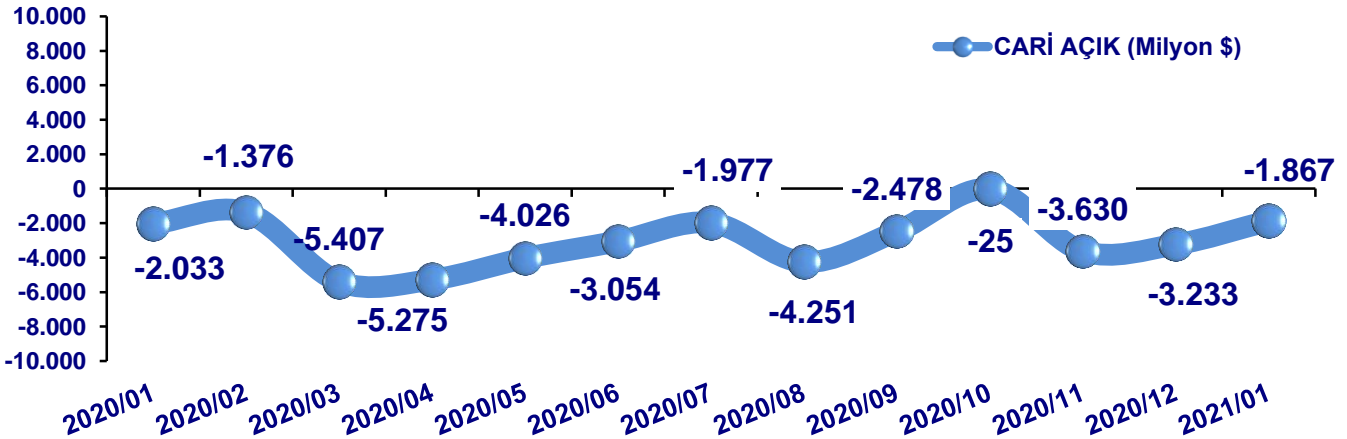
	Ocak		12 Aylık Kümülatif
	2020	2021	2021
CARİ İŞLEMLER HESABI	-2.033	-1.867	-36.599
SERMAYE HESABI	-8	-18	-49
FİNANS HESABI	-794	1.938	-37.127
Doğrudan Yatırımlar (net)	-829	-194	-4.096
Portföy Yatırımlar (net)	1.222	-4.830	-567
Diğer Yatırımlar (net)	1.747	3.392	-7.106
Rezerv Varlıklar (net)	-2.934	3.570	-25.358
Net Hata ve Noksan	1.247	3.823	-479

2021 yılı Ocak ayında net doğrudan yatırımlar 194 milyon Dolar gerçekleşirken, 4,8 milyar Dolar ile portföy yatırımlarında sermaye girişi sürdü.

2021 yılı Ocak ayında diğer yatırımlarda 3,4 milyar Dolar net sermaye çıkışı olduğu gözlemlendi.

Aynı dönemde rezervler varlıklar 3,6 milyar Dolara yükseldi. Net hata ve noksan kaleminde ise, 3,8 milyar Dolar sermaye girişi yaşandı.

Bu dönemde genişleyen ihracat hacmi ile dış ticaret açığındaki gerilemenin olumlu etkisine karşın, salgının etkisiyle tüm dünya ekonomilerinin zayıf seyri cari açığı yukarı yönlü baskılamaya devam ediyor. Önümüzdeki günlerde salgın karşısında kısıtlayıcı tedbirlerin küresel ölçekte bir süre daha devam etmesi beklenmektedir. Bunun yanı sıra, kurlardaki hızlı yükselişin ihracata pozitif yansıtacağı gibi artan petrol ve emtia fiyatlarının cari açığı baskılayacağı öngörülmektedir.



DIŞ TİCARET VERİLERİ (OCAK 2021)

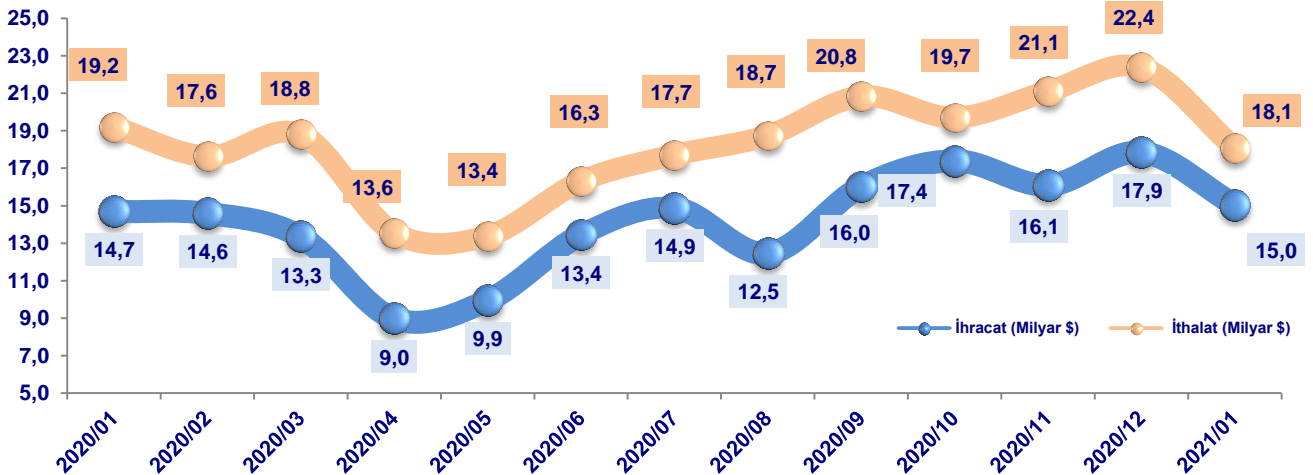
İhracat 2021 yılı Ocak ayında %2,3 artarak 15 milyar Dolar, ithalat %5,9 azalarak 18,1 milyar Dolar olarak gerçekleşti. Aynı dönemde dış ticaret açığı -3 milyar Dolar oldu. 2020 yılında ihracat, %6,3 azalarak 169,5 milyar Dolar, ithalat ise %4,3 artarak 219,4 milyar Dolar olarak kaydedildi.

(Milyar Dolar)	İhracat (FOB)		İthalat (CIF)		Dış Ticaret Dengesi		Ara Malları (Hammadde) İthalatı	
	Değer	Değişim (%)	Değer	Değişim (%)	Değer	Değişim (%)	Değer	Değişim (%)
Ocak-Aralık 2019	180,8	2,0	210,3	-9,0	-29,5	-45,4	162,5	-4,4
Ocak-Aralık 2020	169,5	-6,3	219,4	4,3	-49,9	69,1	162,9	0,2
Oca.20	14,7	5,8	19,2	18,5	-4,5	95,7	14,9	14,8
Oca.21	15,0	2,3	18,1	-5,9	-3,0	-32,8	13,7	-8,1

2020 yılı Ocak ayında %43,8 olan Avrupa Birliği'nin (AB) ihracattaki payı, 2021 yılı Ocak ayında %43'e düştü. AB'ye yapılan ihracat %0,3 oranında artarak 6,5 milyar Dolar, AB'den yapılan ithalat ise %8,9 oranında artarak 5,7 milyar Dolar olarak kaydedildi.

Fasıllar düzeyinde en büyük ihracat kalemi; "motorlu kara taşıtları (2,1 milyar \$)" olurken bu fasılı, "kazanlar, makineler (1,4 milyar \$)", "kıymetli ve yarı kıymetli taşlar (528 milyon \$)" ve "demir ve çelik (780 milyon \$)" izledi. En yüksek ithalat yapılan fasıllar ise; "mineral yakıtlar, mineral yağlar (4,1 milyar \$)", "kazanlar, makineler (1,8 milyar \$)", "demir ve çelik (1,4 milyar \$)" ve "elektrikli makina ve cihazlar (1,3 milyar \$)" oldu.

2021 yılı Ocak ayında İzmir'in ihracatı yıllık bazda, %-9,0 oranında azalarak 986 milyon Dolar, ithalatı da %-17,6 oranında azalarak 636 milyon Dolar olarak gerçekleşti.



TEMEL EKONOMİK GÖSTERGELER TABLOSU: TÜRKİYE

GÖSTERGE ADI	2018	2019	2020	SON VERİLER		
				2020/II	2020/III	2020/IV
BÜYÜME						
GSYH (Cari Fiyatlarla) (Milyar \$)	797	761	717	153	193	193
Kişibaşı Millî Gelir (\$)	9.693	9.213	8.599	-	-	-
Büyüme Oranı (Zincirlenmiş Hacim End. göre) (%)	3,0	0,9	1,8	-10,3	6,3	5,9
İmalat Sanayi (Zincirlenmiş Hacim End.) (%)	1,1	-2,3	2,1	-18,3	8,6	10,5
İŞGÜCÜ VE İSTİHDAM				Eki.20	Kas.20	Oca. 21
İstihdam Edilen Kişi Sayısı (Milyon Kişi)	28,7	28,1	26,8	27,4	27,1	27,7
İstihdam Oranı (%)	47,4	45,7	42,8	43,6	42,9	43,8
İşsiz Sayısı (Milyon Kişi)	3.537	4.469	4.061	4,0	4,0	3,8
İşsizlik Oranı (%)	11,0	13,7	13,2	12,7	12,9	12,2
Tarım Dışı İşsizlik Oranı (%)	12,9	16,0	15,3	14,8	14,8	14,2
ENFLASYON (%)				Ara.20	Oca. 21	Şub. 21
Yİ-ÜFE (yıllık)	33,6	7,4	25,2	25,2	26,16	27,09
YD-ÜFE (yıllık)	33,5	8,9	37,6	37,6	32,51
TÜFE (yıllık)	20,3	11,8	14,6	14,6	14,97	15,61
DIŞ TİCARET (Milyar \$)				Kas.20	Ara.20	Oca. 21
İhracat	177	181	170	16,1	17,9	15,0
İthalat	231	210	219	21,1	22,4	18,1
Diş Ticaret Dengesi	-54	-30	-50	-5,0	-4,5	-3,0
Cari İşlemler Dengesi	-21	6,8	-36,7	-4,0	-3,2	-1,9
TEŞVİKLI YATIRIMLAR				Kas.20	Ara.20	Oca. 21
Teşvikli Yatırımlar (Milyar TL)	182	191	239	25,6	28,7	14,4
Teşvikli Yatırımlar (Belge Adedi)	5.799	5.654	10.505	1.004	1.180	929
ULUSLARARASI DOĞRUDAN YATIRIMLAR				Kas.20	Ara.20	Oca. 21
Yatırım Tutarı (Milyon \$)	6.774	5.878	5.671	260	1.028	228
KURULAN-KAPANAN ŞİRKETLER (Bin Adet)				Ara.20	Oca.21	Şub. 21
Kurulan Şirket Sayıları	121	109	133	11	14	13
Kapanan Şirket Sayıları	32	33	39	7	4	3
DÖVİZ POZİSYON AÇIĞI (Milyar \$)				Eki.20	Kas.20	Ara.20
Reel Kesimin Döviz Pozisyon Açığı	112,7	122,9	142,6	-139,2	-138,6	-142,6
BORÇLANMA (Milyar \$)	2017	2018	2019	2020-I	2020-II	2020-III
Diş Borç Stoku	453,8	442,6	434,2	429,5	423,7	435,1
Kamu	136,2	139,9	156,9	170,1	164,7	166,4
Özel	315,8	298,8	268,8	259,9	239,4	247,7
KREDİLER (Milyar \$)				Eki.20	Kas.20	Oca. 21
Özel Sektörün Yurtdışından Sağladığı Kredi Borcu	224,2	189,2	173,9	169,1	169,3	169,3
SANAYİ ÜRETİM ENDEKSİ (Takv. Etk. Arındırılmış)				Kas.20	Ara.20	Oca. 21
Toplam Sanayi (%)	1,3	-0,5	1,6	11,1	9,2	11,4
İmalat Sanayi (%)	1,2	-0,6	1,8	11,8	9,6	12,1
KAPASİTE KULLANIMI (%)				Ara.20	Oca.21	Şub.21
Kapasite Kullanım Oranı	76,8	75,9	71,8	75,6	75,4	74,9
GÜVEN ENDEKSLERİ				Ara.20	Oca.21	Şub.21
Reel Kesim Güven Endeksi	101,4	100,4	98,2	106,8	107,0	109,3
Tüketici Güven Endeksi	87,8	79,7	81,0	80,1	83,3	84,5
Ekonomik Güven Endeksi	97,4	92,5	88,8	94,7	96,2	95,8
SANAYİ CİRO ENDEKSİ				Kas.20	Ara.20	Oca.21
Sanayi Ciro Endeksi	183,9	207,4	248,0	313,2	346,7	278,1
ELEKTRİK ENERJİSİ	2017	2018	2019	Eki.20	Kas.20	Ara.20
Elektrik Enerjisi Üretimi (Mwh)	272,6	295,7	294,3	24,5	24,9	26,8
Elektrik Enerjisi Tüketimi (Mwh)	225,7	233,6	229,6	20,3	19,4	21,2
MERKEZİ YÖNETİM BÜTÇESİ (Milyar TL)				Ara.20	Oca.21	Şub.21
Bütçe Dengesi	-72,8	-124,7	-138,9	-40,7	-24,2	23,2
PROTESTOLU SENET				Kas.20	Ara.20	Oca.21
Protesto Edilen Senet Sayısı (Bin Adet)	938	916	572	34	42	40
Protesto Edilen Senet Tutarı (Milyon TL)	18,7	21,2	11,2	785	912	1.613
KARŞILIKSIZ ÇEK (Bin Adet)				Ara.20	Oca.21	Şub.21
Karşılıksız işlemi yapılan Çek Adedi	589	542	195	12.239	7.534	10.513
Karşılıksız işlemi yapıldıktan sonra ödenen Çek Adedi	178	166	56	1.847	879	1.049
BORSA VE DÖVİZ				Ara.20	Oca.21	Şub.21
BIST 100 Endeksi	1.282	1.098	982	1.477	1.473	1.471
Dolar/TL	4,81	5,67	7,01	7,72	7,39	7,07
İmalat PMI Endeksi	48,0	47,5	50,0	50,8	54,4	51,7

Kaynak: TÜİK, TCMB, RISK MERKEZİ, BUMKO, T.C. TİCARET BAKANLIĞI, T.C. SANAYİ VE TEKNOLOJİ BAKANLIĞI, BORSA İSTANBUL, TOBB, TEİAŞ-EPDK

TEMEL EKONOMİK GÖSTERGELER TABLOSU: İZMİR

GÖSTERGE ADI	2018	2019	2020	SON AYLIK VERİLER		
NÜFUS-GÖÇ				YILLIK OLARAK AÇIKLANMAKTADIR.		
Nüfus (Bin)	4.320	4.367	4.395			
Nüfusun TR Nüfusu İçindeki Payı (%)	5,3	5,3	5,3			
Nüfus Artış Hızı (‰)	9,5	10,8	6,3			
TR Nüfus Artış Hızı (‰)	14,7	13,9	5,5			
Net Göç Hızı (‰)	3,0	4,9	-			
İŞGÜCÜ VE İSTİHDAM						
İstihdam Edilen Kişi Sayısı (Bin Kişi)	1.663	1.620	1.491			
Sanayi İstihdamının Payı (%)	32,4	31,0	33,4			
Kadın İstihdamı (Bin Kişi)	540	534	478			
Kadın İstihdamının Oranı (%)	32,5	32,9	32,1			
İşsiz Sayısı (Bin Kişi)	265	307	307			
İşsizlik Oranı (%)	13,8	16,0	17,1			
Tarım Dışı İşsizlik Oranı (%)	14,6	17,1	18,1			
TARIMSAL ÜRETİM						
Bitkisel Üretim Değeri (Milyon TL)	8.103	8.430	-			
Bitkisel Üretimin TR İçindeki Payı (%)	5,1	5,2	-			
KAMU YATIRIM TAHSİS PAYI (%)						
Kamu Yatırım Tahsis Payı (%)	2,3	3,5	-			
İSO 500 BÜYÜK İÇİNDEKİ ÜYELER						
Üye Sayısı	59	62	-			
ENFLASYON (%)						
TÜFE (yıllık)	20,4	12,4	14,5			
DIŞ TİCARET (Milyon \$)						
İhracat	12.265	12.169	11.597			
İthalat	10.586	8.676	8.465			
Dış Ticaret Dengesi	1.120	2.730	3.132			
İhracatın TR İhracatı İçindeki Payı (%)	6,1	5,9	6,8			
KAPASİTE KULLANIMI (%)						
Kapasite Kullanım Oranı	64	61	59			
PROTESTOLU SENETLER						
Protesto Edilen Senet Sayısı (Adet)	46.690	49.799	32.749			
Protesto Edilen Senetlerin TR İçindeki Payı (%)	5,0	5,4	5,7			
Protesto Edilen Senet Tutarı (Milyon TL)	985	1.203	581			
TEŞVİKLİ YATIRIMLAR						
Belge Adedi	326	276	535			
Yatırım (Milyon TL)	13.120	5.692	12.205			
Teşvikli Sabit Yatırımların TR İçindeki Payı (%)	8,3	4,2	5,1			
Bölgesel Yatırımların TR İçindeki Payı (%)	5,9	5,4	5,5			
MALİ / FİNANS						
Bütçe Gelir/Gider	4,6	4,3	4,4			
Vergi Gelirlerinin TR İçindeki Payı (%)	12,0	12,5	11,5			
BANKACILIK						
Mevduatın Krediyeye Dönüşüm Oranı (%)	110,5	105,4	102,4			
Toplam Mevduatların TR İçindeki Oranı (%)	5,8	5,7	5,8			
Toplam Kredilerin TR İçindeki Oranı (%)	5,0	5,1	5,2			
KURULAN-KAPANAN ŞİRKETLER						
Kurulan Şirket Sayısı	4.977	5.098	6.274			
Kurulan Şirketlerin TR İçindeki Payı (%)	5,8	6,1	6,2			
Kapanan Şirket Sayısı	799	904	939			
Kapanan Şirketlerin TR İçindeki Payı (%)	6,4	6,9	6,1			
MARKA-PATENT SAYISI						
Marka Tescil Sayısı (Adet)*	5.460	4.585	5.348			
Marka Tescil Sayısının TR İçindeki Payı (%)	6,7	6,4	6,2			
Patent Tescil Sayısı (Adet)*	135	65	89			
Patent Tescil Sayısının TR İçindeki Payı (%)	4,8	3,3	4,1			
TURİZM						
Yabancı Turist Sayısı (Bin Kişi)	946	1.223	297			
Yabancı Turist Sayısının TR İçindeki Payı (%)	2,4	2,7	2,3			
MOTORLU KARA TAŞITLARI						
Motorlu Kara Taşıtlarının TR İçindeki Payı (%)	6,1	6,2	6,2			

Almanya'nın Sektörel Yapısı

Dünyada hangi sektörlerde lider?



Nüfusu: 83 milyon kişi



Kişi başı Milli Geliri: 46 bin \$

Küresel Endekslerde Almanya

- Küresel Rekabet Endeksinde 7./141
- Küresel Dijital Rekabet Endeksinde 18./63
- İş Yapma Kolaylığı Endeksinde 22./190
- İnsani Gelişmişlik Endeksinde 6./190
- Küresel İnovasyon Endeksinde 9./131
- Cinsiyet Eşitliği Endeksinde 6./153
- PISA Değerlendirmesinde 18./72

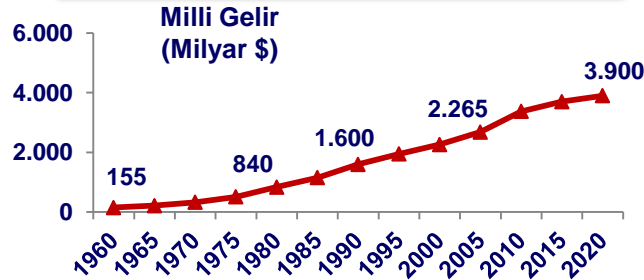
İHRACATTA YENİ ROTALAR

ALMANYA



II. Dünya Savaşı'nın ağır yıkım ortamından Dünyanın en büyük sanayi ihracatçısı olmak

Savaştan sonra hızla sanayileşen ve büyüme trendi sürekli yükselen bir ekonomi



Almanya'nın Ticaret Yapısı
İhracatı → 1,8 trilyon \$ İthalatı → 1,6 trilyon \$

En çok ne ihraç ediyor?

- Makinalar-Bilgisayarlar
- Motorlu Taşıtlar
- Elektrik-Elektronik
- İlaç-medikal
- Plastik Ürünleri
- Demir-Çelik Ürünleri

En çok ne ithal ediyor?

- Makine parça ve aksamaları
- Elektronik aksamaları
- Motorlu taşıtlar ve parçaları
- Mineral yakıtlar&Petrol
- Eczacılık ürünleri
- Plastik ürünleri

Almanya'nın En Büyük Ticaret Partnerleri Kim?



Almanya'nın En Değerli Markaları



Almanya'ya İhracat ve Yatırım Fırsatları

Türkiye'den firmalar Almanya'ya ne ihraç edebilir?

Potansiyel Sektörler

- Demir-çelik ve metal ürünleri
- İlaç ve kimya ürünleri
- Elektrik-Elektronik ürünleri
- Tarım ve hayvancılık ürünleri
- Makine ve aksamları
- Tekstil ürünleri

Almanya'ya Ne İhraç Edebilirim? Ürün Örnekleri

Tedavi amaçlı ilaç ve medikal ürünler

Demir-çelik ürün-aksamları

Elektrik kabloları

Televizyonlar

Fındık, Üzüm, İncir

Yün ve Pamuk ürünleri

Motor aksamları

Kozmetik ürünleri

Makine parça ve aksamları

İç ve dış giyim ürünleri

Almanya Ticaret ve Yatırım Fırsatlarının EN'leri

- Dünyanın en sanayileşmiş ülkelerinden biri
- AB ve Euro Bölgesi ekonomilerinin lokomotifi
- Dünyanın en büyük ekonomileri arasında
- Küresel ekonomi ile güçlü entegrasyon
- İş Yapma Kolaylığı ve diğer endekslerdeki gücü
- Yüksek eğitimli yetişmiş işgücü
- Teknoloji ve inovasyonun gelişmişliği
- Sanayi 4.0'ın kurucu lideri

TÜRKİYE-ALMANYA EKONOMİK İLİŞKİLERİ



Almanya Türkiye'nin gerek politik, gerekse ekonomik ve ticari yönden en önemli partneridir. Günümüzde Almanya, Türkiye'nin en çok ihracat yaptığı 1. ülke konumunda bulunuyor. AB'ye üyelik ve Gümrük Birliği ilişkilerinin tesisinde de Almanya ile ilişkiler büyük önem taşıyor.

İKİLİ TİCARİ ANLAŞMALAR

Yatırımların Karşılıklı Teşviki ve Korunması Anlaşması
Bölgesel Ticaret Anlaşması
Çifte Vergilendirmeyi Önleme Anlaşması

Türkiye - Almanya Ticaret Profili

2020 itibariyle

Türkiye Almanya'ya 16 milyar \$ ihracat

Türkiye Almanya'dan 22 milyar \$ ithalat gerçekleştirdi.

Almanya'ya

Almanya'dan

en çok ne ihraç ediyoruz? en çok ne ithal ediyoruz?

- Giyim eşyası
- Motorlu taşıt aksamları
- Tekstil ürünleri
- Et, balık, sebze
- Genel amaçlı makinalar
- Motorlu kara taşıtları
- Kimyasal ürünler
- Genel amaçlı makinalar
- Makine aksamları
- Hava-uzay taşıtları

Yatırımda Fırsat Vaat Eden Endüstriler

Otomotiv parçaları

Makina

Organik tarım

İlaçlar

Enerji

Tekstil

Finans

Elektronik ürünler

Gıda

Almanya'ya İhracat ve Yatırım Hakkında Daha Fazla Bilgi İçin

➤ T.C. Ticaret Bakanlığı Kolay İhracat Platformu (<https://www.kolayihracat.gov.tr/ulkeler/almanya>)

➤ Almanya Yatırım Ajansı (www.gtai.de)

➤ Alman-Türk Ticaret ve Sanayi Odası (<https://www.dtr-ihk.de/tr>)

EBSO ARAŞTIRMA

Hazırlayan

Türker ADAKALE

Aslıhan ALGAN

Sorumlu Yönetici

Özdem EKİNCİ

İletişim: arastirma@ebso.org.tr

Aylık Ekonomi Bülteni'nin geçmiş sayılarına, <http://www.ebso.org.tr/tr/dosyalar/yayinlar/aylik-ekonomik-bulten> adresinden erişebilirsiniz.

YASAL UYARI

Bu rapor Odamız tarafından kamuya açık uluslararası ve ulusal ölçekli kaynaklardan elde edilen bilgiler ve veriler kullanılmak suretiyle, sadece bilgilendirme amacıyla hazırlanmaktadır.

Raporda yer alan metinler ve veriler sadece bilgilendirme amaçlıdır. Hazırlanan bu raporda Ege Bölgesi Sanayi Odası hiçbir şekilde yatırım ve alım-satım hususlarında tavsiyede bulunma amacı gütmemektedir.

Rapor ve içindeki bilgilerin kullanılması nedeniyle doğrudan veya dolaylı olarak oluşacak zararlardan Ege Bölgesi Sanayi Odası hiçbir şekilde sorumluluk kabul etmemektedir.

İşbu rapor üzerinde Ege Bölgesi Sanayi Odası'nın telif hakkı olup, Odamızın yazılı izni alınmaksızın herhangi bir kişi tarafından, herhangi bir amaçla, kısmen veya tamamen çoğaltılamaz, dağıtılamaz veya yayımlanamaz.

Tüm haklarımız saklıdır.



EGE BÖLGESİ SANAYİ ODASI
AEGEAN REGION CHAMBER OF INDUSTRY

www.ebso.org.tr

EBSO'yu sosyal medyadan takip etmek için ilgili logoyu tıklayabilirsiniz.

Twitter



Instagram



Facebook



LinkedIn



Youtube

