



EGE BÖLGESİ SANAYİ ODASI  
AEGEAN REGION CHAMBER OF INDUSTRY

# AYLIK EKONOMİ BÜLTENİ



MAYIS 2021  
Sayı 97

## İÇİNDEKİLER

<a href="#">Yönetici Özeti-Küresel Ekonomi</a>	<a href="#">1</a>
<a href="#">Yönetici Özeti-Türkiye Ekonomisi</a>	<a href="#">2</a>
<a href="#">Küresel Ekonomideki Gelişmeler</a>	<a href="#">3</a>
<a href="#">Dünya Ekonomisi</a>	<a href="#">3</a>
<a href="#">ABD</a>	<a href="#">4</a>
<a href="#">EURO BÖLGESİ-AB</a>	<a href="#">4</a>
<a href="#">Almanya</a>	<a href="#">5</a>
<a href="#">İngiltere</a>	<a href="#">5</a>
<a href="#">Japonya</a>	<a href="#">6</a>
<a href="#">Çin</a>	<a href="#">7</a>
<a href="#">Hindistan</a>	<a href="#">7</a>
<a href="#">Güney Kore</a>	<a href="#">8</a>
<a href="#">Brezilya</a>	<a href="#">8</a>
<a href="#">Rusya</a>	<a href="#">9</a>
<a href="#">İmalat PMI İncelemesi - Nisan 2021</a>	<a href="#">10</a>
<a href="#">Döviz Kurları İncelemesi - Nisan 2021</a>	<a href="#">11</a>
<a href="#">Teknoloji ve İnovasyon Gündemi</a>	<a href="#">12</a>
<a href="#">Türkiye'deki Güncel Ekonomik Gelişmeler</a>	<a href="#">13</a>
<a href="#">Büyüme – 2021 I. Çeyrek</a>	<a href="#">13</a>
<a href="#">Enflasyon - Nisan 2021</a>	<a href="#">14</a>
<a href="#">Sanayi Üretim Endeksi - Mart 2021</a>	<a href="#">15</a>
<a href="#">Kapasite Kullanım Oranı – Nisan 2021</a>	<a href="#">16</a>
<a href="#">Güven Endeksleri ve Bütçe</a>	<a href="#">17</a>
<a href="#">Hane Halkı İşgücü Verileri - Mart 2021</a>	<a href="#">18</a>
<a href="#">Ödemeler Dengesi - Mart 2021</a>	<a href="#">19</a>
<a href="#">Dış Ticaret Verileri - Mart 2021</a>	<a href="#">20</a>
<a href="#">Temel Ekonomik Göstergeler Tablosu: Türkiye</a>	<a href="#">21</a>
<a href="#">Temel Ekonomik Göstergeler Tablosu: İzmir</a>	<a href="#">22</a>
<a href="#">İhracatta Yeni Rotalar: Fransa</a>	<a href="#">23</a>

## KÜRESEL EKONOMİ YÖNETİCİ ÖZETİ

### KÜRESEL

- Küresel ekonomide toparlanma işaretleri güçleniyor. Birleşmiş Milletler, ilk çeyrekte küresel ticaretin %10 artışla rekor bir toparlanma kaydettiğini açıkladı. Ayrıca, uluslararası kredi derecelendirme kuruluşu Moody's, küresel ticaretin diğer çeyreklerde toparlanmaya devam edeceğini ve %7-%9 bandında büyümesinin beklendiğini ifade etti.
- Güncel gelişmeleri değerlendiren IMF, küresel toparlanmanın Nisan itibariyle belirgin şekilde güçlendiğini ancak pandemiyle mücadelede sağlanan politika desteğinin iyi izlenmesi gerektiğini açıkladı.
- Küresel çip krizi devam ederken, uluslararası kredi derecelendirme kuruluşu Fitch Ratings, krizin devam edeceğini ve yıllık otomobil satışlarının yüzde 5'ine mal olacağını bildirdi.

### GELİŞMİŞ EKONOMİLER

- **ABD** ekonomisi, aşılama çalışmalarının hız kazanmasıyla toparlanmaya devam ederken, Başkan Joe Biden, "22 milyon kişinin işsiz kalmasına mal olan bir ekonomik çöküşten çıkıyoruz" açıklamasında bulundu.
- **Euro Bölgesi** 2021 ilk çeyreğinde çeyreksel bazda %0,6, yıllık bazda ise %1,8 daraldı. Söz konusu daralmalar mutasyon haberlerinin etkisiyle karantina önlemlerinin artırılması sonucu ortaya çıkarken, ikinci çeyrekte aşılama çalışmalarının hız kazanmasıyla toparlanma bekleniyor.
- **Almanya** ilk çeyrekte yıllık bazda %3,0 daraldı. Ancak, ikinci çeyrek itibariyle büyümenin tekrar pozitif seyre geçmesi ve yılın geri kalanında ilk çeyrekteki kayıpların telafi edilmesi bekleniyor.
- **İngiltere** yaygın aşılama çalışması sayesinde karantina önlemlerini büyük ölçüde sonlandırırken, makroekonomik verileri de olumlu yönde güçleniyor.
- **Japonya** ilk çeyrekte yıllık bazda %5,1 daraldı. Beklentilerden daha kötü gerçekleşen daralmada, pandeminin yarattığı ekonomik belirsizliklerin yanı sıra, tüketim harcamalarının %1,4 azalması etkili oldu.

### GELİŞMEKTE OLAN EKONOMİLER

- **Çin**'de toparlanma güç kazanmaya devam ediyor. Ülkedeki sanayi üretimi, Mart'ta yıllık %14 artmasının ardından Nisan'da beklentilere uygun olarak %9,8 arttı. Çin Merkez Bankası (PBOC), faiz oranlarında değişikliğe gitmeyerek %3,85 oranında sabit tuttu.
- **Hindistan**'da vakaların kontrolden çıkmış olması toplum sağlığını olduğu kadar ekonomiyi de olumsuz etkiliyor. Güçlü bir ekonomik toparlanmanın eşliğinden yeni bir kriz noktasına gelindiğini belirten Hindistan Merkez Bankası, ekonomiye destek için tüm politika araçlarının kullanılacağını açıkladı.
- **Güney Kore**, ilk çeyrekte %1,6 büyüme kaydederek, milli gelirinde pandemi öncesi seviyeye geri döndü.
- **Brezilya**'da yüksek seyreden vakalar endişe kaynağı olsa da, ekonomik aktivite endeksi beklentilerden daha olumlu geldi.
- **Rusya**, ilk çeyrekte %2,2'lik daralma beklentisine rağmen, daha iyi bir performans kaydederek yıllık bazda %1 daraldı. İkinci çeyrek itibariyle ise toparlanma bekleniyor.

## TÜRKİYE EKONOMİSİ YÖNETİCİ ÖZETİ

### Büyüme (2021-I. Çeyrek)

**GSYİH** yıllık %7,0 büyüdü.

**İmalat sanayi** yıllık %12,2 büyüdü.

### Enflasyon (Nisan 2021)

**TÜFE** yıllık %17,14, aylık %1,68 arttı.

**Yİ-ÜFE** yıllık %35,17, aylık %4,34 arttı.

### Sanayi Üretim Endeksi (Mart 2021)

**Toplam Sanayi** %16,6 arttı.

**İmalat Sanayi** %17,2 arttı.

### Kapasite Kullanım Oranı (Nisan 2021)

Bir önceki aya göre 1,2 puan artarak %75,9 oldu.

### İşgücü Verileri (Mart 2021)

**İşsizlik Oranı;** %13,1

**İşsiz sayısı;** 4 milyon 236 bin kişi oldu.

### Dış Ticaret (Mart 2021)

**İhracat** %42,2 artarak 18,9 milyar \$

**İthalat** %25,6 artarak 23,6 milyar \$

**Dış Tic. Açığı** %14,9 azalarak -4,7 milyar \$ olarak gerçekleşti.

### Güven Endeksleri (Nisan 2021)

**Reel Kesim Güveni** 0,2 puan artarak 111,0

**Tüketici Güveni** 7,5 puan azalarak %80,2

**Ekonomik Güven** 5,1 puan azalarak 93,9 seviyesinde gerçekleşti.

### Cari Denge (Mart 2021)

2021 yılı Mart ayında 3,3 milyar Dolar, Yıl genelinde 36,2 milyar Dolar oldu.

### Bütçe Dengesi (Nisan 2021)

**Bütçe;** 16 milyar 917 milyon TL açık verdi.

### PMI&CDS (Nisan 2021)

**İmalat PMI** aylık 2,2 puan azalarak 50,4 oldu.

**CDS** aylık 426,1 puan düzeyinde gerçekleşti.

21 Mayıs 2021 itibarıyla ise 396,5 düzeyinde seyrediyor.

### Faiz Oranı

**Politika Faizi** %19 seviyesinde sabit tutuldu.

## KÜRESEL EKONOMİDEKİ GELİŞMELER

**D**ünya genelinde aşılama çalışmalarının hız kazanması, ekonomik toparlanmaya dair iyimserliğin güçlenmesini sağlıyor. Birleşmiş Milletler, küresel ticaretin Doğu Asya'da güçlenen ihracatın etkisiyle yılın ilk çeyreğinde yıllık bazda %10 artışla rekor bir toparlanma kaydettiğini açıkladı. Uluslararası kredi derecelendirme kuruluşu Moody's de küresel ticaretin diğer çeyreklerde toparlanmaya devam edeceğini ve %7-%9 bandında büyümesinin beklendiğini açıkladı. Ancak, ilk çeyrek itibarıyla küresel ölçekte mal ticaretinin hızlı bir artış kaydedip, hizmet ticaretinin ise ortalamasının oldukça altında kalması düzensiz bir toparlanmaya işaret ediyor.

Toparlanma işaretlerinin etkisiyle Moody's, küresel havayolu sektörünün görünümünü yükseltti. Yayınladığı raporda küresel havayolu sektörünün görünümünü negatiften pozitifte yükselttiğini açıklayan Kuruluş, hız kazanan aşılama çalışmalarının karantina tedbirlerinin azaltılmasını ve sınır kapılarının tekrar açılmasını sağladığını belirtti. Pozitif görünümün etkisiyle gelecek 12-18 aylık dönemde sektörde kayda değer bir ilerleme kaydedilmesi bekleniyor.

Güncel gelişmeleri değerlendiren IMF, küresel toparlanmanın Nisan itibarıyla belirgin şekilde güçlendiğini ancak pandemiyle mücadelede sağlanan politika desteğinin çok dikkatli bir şekilde geri çekilmesi gerektiğini belirtti. Bununla birlikte, dünyanın yükselen faiz oranlarına hazırlanması gerektiğini vurgulayan IMF, henüz büyüme kaydedemeyen, yüksek borç yükü altındaki ülkelerin zor duruma düşeceğine işaret etti.

Toparlanma genel anlamda güçlenme kaydetse de, pandemi yabancı yatırımları olumsuz etkilemeye devam ediyor. Uluslararası danışmanlık şirketi Kearney, pandemi sebebiyle yavaşlayan küresel doğrudan yabancı sermaye yatırımlarının 2016'daki tarihi zirvesine ancak 2028'de dönebileceğini öngördü. Kearney bununla birlikte yaptığı araştırmadan elde ettiği sonuçlara göre, küresel şirket yöneticilerinin %57'sinin gelecek 3 yıllık dönemde dünya ekonomisi için iyimser olduğunu ve bu oranın pandemiden önce %72 düzeyinde olduğunu belirtti. Kurum ayrıca, dünya ekonomisinin 2021'de %5,6 büyüyeceği ve yılın 2. yarısında pandemiden önceki küresel üretim seviyesine dönülebileceğini belirtti.

Küresel otomotiv üretim ve ihracatını olumsuz etkileyen çip krizi, sektörü olumsuz etkilemeye devam ediyor. Uluslararası kredi derecelendirme kuruluşu Fitch Ratings, küresel çapta yaşanan çip sıkıntısının devam edeceğini ve yıllık otomobil satışlarının yüzde 5'ine mal olacağını bildirdi. Çip krizi otomotiv sektörünün yanı sıra, elektrik-elektronik eşya sektöründeki teslimat sürelerinin de uzamasına sebep oluyor.



## ABD



**A**BD'nin aşılama çalışmalarını büyük ölçüde yaygınlaştırması ve iki doz aşı olanların maskelerini çıkarabileceklerinin açıklanması, toparlanmanın güçlenmesini sağlıyor. Gelişmeleri değerlendiren Başkan Joe Biden, "22 milyon kişinin işsiz kalmasına mal olan bir ekonomik çöküşten çıkıyoruz" ifadesini kullandı. Açıkladıkları teşvik paketlerinin ekonomik toparlanmayı büyük ölçüde hızlandırdığını belirten Biden, yılın geri kalanında istihdamın güçlenmeye devam edeceğini kaydetti.

Diğer taraftan, ABD Hazine Bakanı Janet Yellen, çalışmalarını sürdürülen Amerikan İstihdam Planı'nın yaratacağı yatırım ve vergi artışının kurumların net karlılığını ve küresel rekabet güçlerini artıracaklarını belirtti. Önceliklerinin pandemiyi yarattığı ekonomik yıkımı tam olarak ortadan kaldırmak olduğunu belirten Yellen, pandemi sonrası döneme yönelik para ve maliye politikalarının da yeniden düzenlenmesi gerektiğini belirtti.

Toparlanma sürecini dikkate alan Moody's ABD'nin 1950'deki rekor büyümesinden sonra en büyük büyümesini 2021'de kaydedeceğini belirtti. 2021 için %7'lik büyüme oranıyla, son 70 yılın en yüksek öngörüsünü yapan Moody's, 2022'de ise büyümenin %5 olacağını açıkladı. Moody's ayrıca FED'in bundan sonraki ilk faiz artırımını 2023'te yapmasını bekliyor.

Teşvik paketlerinin ve toparlanmanın etkisiyle, ABD'de enflasyon Nisan'da aylık %0,8 ve yıllık %4,2 oranında sert bir artış kaydetti. Diğer taraftan tüketici güven endeksi, toparlanma işaretlerinin varlığına rağmen, Mayıs'ta beklenmedik bir şekilde aylık 5,5 puan azalışla 82,8 değerine geriledi. Söz konusu gerilemeye, artan enflasyon endişelerinin sebep olduğu belirtildi. ABD hane halkının şu anki finansal koşullara yönelik değerlendirmesini ölçen mevcut ekonomik koşullar endeksi de, Mayıs'ta aylık 6,4 puan azalarak 90,8'e geriledi. Endeks değerlerindeki söz konusu gerilemeler, toparlanmaya rağmen ABD halkının ekonomik açıdan henüz tam bir iyimserlik içerisinde olmadığını gösteriyor.

## EURO BÖLGESİ - AB



**E**uro Bölgesi 2021 ilk çeyreğinde çeyreksel bazda %0,6, yıllık bazda ise %1,8 daraldı. En yüksek daralma %5,4 ile Portekiz'de kaydedilirken, %1,5 ile Fransa ve %1 ile Litvanya bölgede büyüme kaydeden tek ülkeler oldu. Bununla birlikte, bölge istihdamı çeyreksel bazda %0,3 azaldı, yıllık 2,1 azaldı. İlk çeyrekte büyüme ve istihdamdaki söz konusu daralmalar mutasyon haberlerinin etkisiyle karantina önlemlerinin artırılması sonucu ortaya çıkarken, ikinci çeyrekte aşılama çalışmalarının hız kazanmasıyla toparlanmanın güçlenmesi bekleniyor.

Euro Bölgesi'nde Mart'ta ticaret dengesi 15,8 Milyar Euro, cari denge ise 17,8 milyar Euro fazla verdi. İhracat %9 artışla 212 milyar Euro, ithalat ise %19 artışla 196 milyar Euro'ya yükseldi. Böylece cari denge fazlasının milli gelir içindeki payı, yıllık bazda %2,1'den %2,4'e yükseldi. İkinci çeyrekte ihracatın güçlenmesiyle, dış ticaret ve cari denge fazlasının artacağı öngörülmüyor.

Euro Bölgesi'nin ZEW Ekonomik Beklenti Endeksi, toparlanma işaretlerinin güçlenmesiyle Mayıs'ta aylık bazda 17,7 puan artarak 84 puana yükseldi. Beklentilerin üzerinde gerçekleşen artış, kurumsal yatırımcı ve analistlerin ekonomiye duydukları güvenin artmasını sağlıyor. Bölge ekonomisi ile ilgili önemli göstergelerden biri olan otomobil satışlarının Nisan'da yıllık bazda %218 gibi rekor düzeyde yükselmesi de, ekonomik güvenin artmasında etkili oldu.



**Sanayi Üretimi  
(Nisan 2021)  
%16,5**

**GSYİH  
(2021-I)  
%6,4**



**Enflasyon Oranı  
(Nisan 2021)  
%4,2**



**İşsizlik Oranı  
(Nisan 2021)  
%6,1**



**Sanayi Üretimi  
(Mart 2021)  
%10,9**



**GSYİH  
(2021-I)  
%-1,8**



**Enflasyon Oranı  
(Nisan 2021)  
%1,6**



**İşsizlik Oranı  
(Mart 2021)  
%8,1**

## ALMANYA



**A**lmanya ekonomisi yılın ilk çeyreğinde %1,7, yıllık bazda ise %3,0 daraldı. Beklentilere uygun düzeyde gerçekleşen daralmada, ilk çeyrekte uygulanan mutasyon yayılımına karşı uygulanan sıkı karantina önlemleri etkili oldu. Diğer taraftan, artan endişelerin etkisiyle hane halkının tüketimden kaçınma eğilimleri de, daralmayı güçlendirdi. Ancak, ikinci çeyrek itibarıyla büyümenin tekrar pozitif seyre geçmesi ve yılın geri kalanında ilk çeyrekteki kayıpların telafi edilmesi bekleniyor. Ekonomik Beklenti Endeksi'nin Mayıs'ta beklentilerin üzerinde kaydedilerek 84,4 puana yükselmesi de, toparlanma işaretlerini destekliyor.

Almanya ekonomisinin en büyük itici gücü konumundaki sanayi üretimi, Mart'ta aylık bazda %2,5, yıllık bazda ise %5,1 arttı. Beklentilerin üzerinde gerçekleşen sanayi üretimi, toparlanmayı destekleyen bir diğer gelişme oldu. Sanayi üretiminin, özellikle imalat sanayi özelinde ikinci çeyrekte güçlenmesi bekleniyor.

Diğer taraftan, Nisan'da tüketici fiyat endeksi yıllık %2, üretici fiyat endeksi ise %5,2 arttı. Enerji ve ara mal fiyatlarındaki artışlar, enflasyon artışını destekleyen ana unsurlar oldu. Verilen teşviklerin ve tüketimde beklenen potansiyel artışın etkisiyle, enflasyonun gelecek aylarda daha çok yükselebileceği öngörülüyor.



**Sanayi Üretimi  
(Mart 2021)**

**%5,1**

**GSYİH  
(2021-I)**

**%-3,0**



**Enflasyon Oranı  
(Nisan 2021)**

**%2,0**



**İşsizlik Oranı  
(Mart 2021)**

**%4,5**

## İNGİLTERE



**U**yguladığı yaygın aşılama çalışmasıyla, vakaları kontrol altına almayı başaran ve karantina önlemlerinin büyük ölçüde kaldırdığı İngiltere'de, ekonomik görünüm güçleniyor. Ülkedeki perakende satışlarda artış, Nisan'da beklentileri aşarak %9,2 oldu. %4,5 artış beklentilerinin oldukça üzerinde gerçekleşen veri, toparlanmanın önemli göstergelerinden biri oldu. Gelişmeleri değerlendiren ekonomistler, mali göstergelerin pandemi öncesi düzeylere geri döndüğünü ve kayıpların büyük ölçüde telafi edildiğini belirtti.

İngiltere Merkez Bankası (BoE), gerçekleştirdiği güncel toplantıda gösterge faiz oranı ve varlık alım programında bir değişikliğe gitmedi. Beklentilere uygun olarak gerçekleşen kararda faiz oranı %0,1, varlık alım programı 895 milyar Sterlin'de sabit tutuldu. Ekonominin diğer aylardaki seyri, faiz kararlarında da etkili olacak.

İngiltere'de pandeminin olumsuz etkilerinin ortadan kalkmaya başlamasının bir diğer etkisi, konut talebinin ülke genelinde giderek artması oldu. Mart'ta tüketicilerin aldığı toplam konut kredileri yıllık bazda 11,8 milyar Sterlin artarak toplam 35,6 milyar Sterlin'e yükselirken, konut fiyatları ise %10 arttı. Konuyu değerlendiren uzmanlar, teşvikler kapsamında vergilendirmedeki düşüşlerin konut alanlar için toplamda fiyatları düşürdüğünü, ancak buna karşın satıcıların da fiyatları yükselttiğini belirtti.



**Sanayi Üretimi  
(Mart 2021)**

**%3,6**

**GSYİH  
(2021-I)**

**%-6,1**



**Enflasyon Oranı  
(Nisan 2021)**

**%1,5**



**İşsizlik Oranı  
(Mart 2021)**

**%4,8**

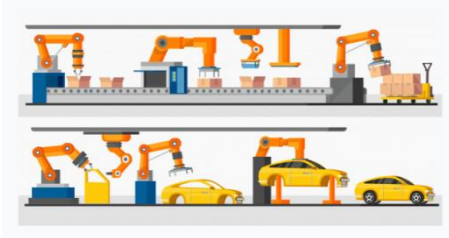
## JAPONYA



Japonya ekonomisi, ekonomisi yılın ilk çeyreğinde yıllık bazda %5,1 daraldı. Beklentilerden daha kötü gerçekleşen daralmada, pandeminin yarattığı ekonomik belirsizliklerin yanı sıra, tüketim harcamalarının %1,4 azalması etkili oldu. Konuyu değerlendiren Japonya Ekonomi Bakanı, görünümün ilk çeyrek itibariyle olumsuz olsa da, ikinci çeyrek itibariyle toparlanma potansiyeli olduğunu belirtti. Toparlanmadaki en büyük pay sahibi ise, özel tüketim harcamalarındaki artış olacak.

Japonya'da imalatçıların ekonomiye güvenlerini gösteren İmalat Güven Endeksi, Mayıs'ta aylık bazda 7 puan artışla 21 düzeyinde gerçekleşti ve 2018'in Aralık ayından beri en yüksek seviyeye çıktı. Aşılama çalışmalarının hız kazanmasıyla dış talepte kaydedilen güçlenme, Japon imalatçıların ekonomiye duydukları güvenin güçlenmesini sağlıyor. Mart'ta sanayi üretiminin son 3 yılın zirvesine yükselmesi ve Nisan'da ihracatın yaklaşık %40 oranında artmış olması da, toparlanmayı destekleyen diğer gelişmeler oldu.

Japonya'da üretici fiyatları Nisan'da yıllık bazda yüzde 3,6 artarak, yaklaşık son 7 yılın en hızlı artışını kaydetti. Beklentilere uygun olarak gerçekleşen artışta, enerji ve emtia fiyatlarının yükselmesi etkili oldu. Konuyu değerlendiren Japonya Merkez Bankası (BOJ), üretici fiyatlarındaki artışın güçlü küresel talebi yansıttığını, iç talebe karşı duyarlı malların fiyatlarında ise daha ılımlı bir artış söz konusu olduğunu açıkladı.



**Sanayi Üretimi**  
(Nisan 2021)  
**%15,4**

**GSYİH**  
(2021-I)  
**%-5,1**



**Enflasyon Oranı**  
(Nisan 2021)  
**%-0,4**



**İşsizlik Oranı**  
(Nisan 2021)  
**%2,8**

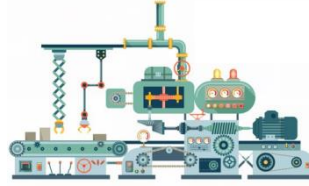


## GELİŞMEKTE OLAN EKONOMİLER

### ÇİN

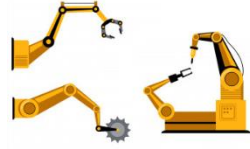


Toparlanmasını güçlendirmeye devam eden Çin'in sanayi üretimi, Mart'ta yıllık %14 artmasının ardından Nisan'da beklentilere uygun olarak %9,8 arttı. Perakende satışlar ise Mart'ta yıllık %34 artmasının ardından, Nisan'da beklentilerin altında kalarak %17,7'ye yükseldi. Bir diğer önemli makro ekonomik gösterge olan üretici fiyatları ise Nisan'da %6,8 artışla, 2017'nin Ekim ayından bu yana en büyük artışı kaydetti. Üretici fiyatlarının artmasındaki en büyük etken; metal, petrol ve diğer ham maddelerin fiyatlarındaki hızlı yükseliş oldu. Aynı dönemde, tüketici fiyatları ise yıllık bazda %0,9 arttı. Küresel ölçekte gıda fiyatlarının artış eğilimine karşılık, Çin'de düşüş kaydetmesi dikkat çekti.



**Sanayi Üretimi**  
(Nisan 2021)  
**%9,8**

**GSYİH**  
(2021-I)  
**%18,3**



**Enflasyon Oranı**  
(Nisan 2021)  
**%0,9**



**İşsizlik Oranı**  
(Nisan 2021)  
**%5,1**

Çin Merkez Bankası (PBOC), gerçekleştirdiği güncel toplantıda faiz oranlarında değişikliğe gitmeyerek %3,85 oranında sabit tuttu. Böylece, Merkez Bankası son 13 toplantısında faiz oranlarında değişikliğe gitmemiş oldu. Piyasa beklentileri, faizin değişmeyeceği yönünde devam ediyor.

Bir diğer olumlu gösterge olarak, Çin'in ihracatı güçlü performansını sürdürüyor. Nisan'da, ihracatın %32,3'lük keskin artışıyla, ticaret dengesi de 43,1 milyar Dolar fazla verdi. İhracat artışında, aşılama çalışmalarının yaygınlaşmasıyla küresel talebin yükselmesi yatıyor. Bunun yanında, Hindistan'da vakaların kontrolden çıkması sonucu fabrikaların kapanması da, pek çok siparişin Hindistan'dan Çin'e kaymasını, dolayısıyla da Çin'in ihracatının artmasını sağladı.

### HİNDİSTAN



Hindistan'da vakaların kontrolden çıkmış olması ve Hindistan mutasyonu vakaları, ülkeyi olduğu kadar bölgeyi ve dünyayı da korkutan bir gelişme olarak kaydedildi. Günlük vaka sayısının 400 bini geçmiş olması, Hindistan'ı dünyada pandemiden en kötü etkilenen ülke haline getirdi. Ülkenin kalabalık nüfusu da, vakaların daha hızlı yayılmasına ve ölüm oranlarının artmasına sebep oldu. Büyük kentlerde vaka sayıları düşmeye başlamış olsa da, aşılama çalışmalarında yaşanan tedarik sorunları, pandeminin ülke için hala ciddi bir tehdit olmaya devam etmesine sebep oluyor.



**Sanayi Üretimi**  
(Mart 2021)  
**%22,4**

**GSYİH**  
(2020)  
**%0,4**

**Enflasyon Oranı**  
(Nisan 2021)

**%4,3**



**İşsizlik Oranı**  
(Mart 2021)

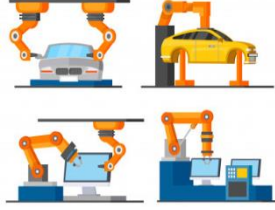
**%6,5**



Vakaların kontrolden çıkmış olması, ekonomiyi de derinden etkiledi. Güncel gelişmeleri değerlendiren Hindistan Merkez Bankası, ülkedeki rekor vaka artışları sebebiyle kriz uyarısında bulundu. Güçlü bir ekonomik toparlanmanın eşliğinden yeni bir kriz noktasına gelindiğini belirten Merkez Bankası, ekonomiye destek için tüm politika araçlarının kullanılacağını açıkladı. Bu kapsamda, pandemiden olumsuz etkilenenlere yönelik KOBİ'lere 2 yıla varan vade ile kredi kullanılmayı kapsayan yeni bir teşvik paketi açıklandı.

Hindistan ve AB, 2013 yılında askıya alınan ticaret görüşmelerini, tekrar başlatmaya hazırlanıyor. 100 milyar doları aşkın ikili ticaret ile Hindistan'ın en büyük ticaret ortağı AB, hayata geçirilmesi planlanan yeni anlaşma ile Çin'in ekonomik yükselişine karşı yeni bir alternatif olarak bölgesel işbirliklerini güçlendirmeyi amaçlıyor. Bu kapsamda, ikili ticaretin geliştirilmesinin yanı sıra, Çin'in Kuşak ve Yol projesine alternatif altyapı projelerinin de hayata geçirilmesi planlanıyor.

## GÜNEY KORE



GSYİH  
(2021-I)  
%1,6

Enflasyon Oranı  
(Nisan 2021)  
%2,3

Güney Kore ekonomisi, 2021 ilk çeyrekte %1,6 büyüme kaydederek, milli gelirinde pandemi öncesi seviyeye geri döndü. Aldığı erken önlemler sayesinde pandemiyi başarılı yönetmek konusunda örnek olarak gösterilen Güney Kore, pandeminin yarattığı kayıpları 2021'in başı itibarıyla telafi etmiş oldu. Güncel büyüme oranını dikkate alan JP Morgan, Güney Kore için 2021 yıllık büyüme öngörüsünü %4,1'den %4,6'ya revize etti.

Sanayi Üretimi  
(Nisan 2021)

%12,4

İşsizlik Oranı  
(Nisan 2021)

%3,7



Güney Kore ekonomisinde hanehalkı borçluluğu, en büyük baskı unsuru olmaya devam ediyor. Güney Kore Merkez Bankası'nın verilerine göre, 2021 ilk çeyrekte borçluluk oranı 33,5 milyar Dolar daha artarak, toplam 1,6 trilyon Dolar'a ulaştı. Söz konusu veri, 2003'den beri en yüksek borçluluk oranı olarak kaydedildi. Diğer taraftan Merkez Bankası, faiz oranlarını rekor düşük seviye olan %0,50'de sabit tutmaya devam ediyor.

Güney Kore ihracatı, artan dış talebin etkisiyle güç kazanırken, Nisan'da ihracat %41 artarak 51,2 milyar Dolar'a, ithalat ise %34 artışla 50,8 milyar Dolar'a erişti. İhracatın ithalattan fazla artması, 12 aydır ticaret fazlasının verilmesini sağlıyor. Güney Kore'nin yarı iletkenler ve otomotiv ihracatındaki artışı özellikle dikkat çekiyor.

## BREZİLYA



GSYİH  
(2020)  
%-1,1

Enflasyon Oranı  
(Nisan 2021)  
%6,7

Brezilya'da aşı uygulamalarının yavaş ilerlemesine karşılık sosyal kısıtlamaların erken gevşetilmesi nedeniyle, günlük vaka sayısının birkaç ay boyunca yüksek kalabileceğinden endişe ediliyor. Brezilya Devlet Başkanı Bolsonaro'nun Brezilyalıların normal yaşama devam etmeleri gerektiği ve ekonomik kayıpların virüsten daha tehlikeli olduğu yönündeki açıklamaları, kısıtlamaların erken gevşetilmesine sebep oldu.

Sanayi Üretimi  
(Mart 2021)

%10,5

İşsizlik Oranı  
(Mart 2021)

%14,7



Vaka sayılarının yüksek seyredebileceğine dair duyulan endişeler, ekonomik görünümde belirsizlik oluştursa da, mevcut istatistikler öngörülerden daha hafif bir olumsuzluğa işaret ediyor. Brezilya Merkez Bankası'nın ekonomik aktivite endeksinin Mart'ta %3,7 düşüş beklentilerine karşılık, %1,6 oranında daha ılımlı bir düşüş kaydetmesi, ekonominin yeni vaka artışlarından öngörülenden daha az etkilendiğine işaret etti. Söz konusu gelişmeleri dikkate alan Merkez Bankası, Brezilya'nın 2021 büyüme tahminini %3,5'ten %4'e yukarı yönlü revize etti.

Brezilya Merkez Bankası, gerçekleştirdiği güncel toplantıda faiz oranını 0.75 puan artırarak, %2,75'den %3,5'e yükseltti. Diğer taraftan, enflasyonist baskı da devam ediyor. Nisan ayında tüketici enflasyonu, %6,1'den %6,7'ye çıkarak yeni bir rekor kırdı. Artan enflasyonda, yükselen enerji maliyetleri ve Brezilya para biriminin Dolar karşısındaki değer kaybı etkili oluyor.

## RUSYA



**R**usya ekonomisi, ekonomisi yılın ilk çeyreğinde, %2,2'lik daralma beklentisine rağmen, daha iyi bir performans kaydederek yıllık bazda %1 daraldı. İlk çeyrek en büyük daralma %34 ile ulaştırma sektöründe oldu. Bunun yanında, Rusya milli gelirinin itici gücü konumundaki sektörler olan madencilik, hizmet ve perakende sektörlerinde de daralma gözlemlendi.

Ancak, aşılama çalışmalarının hız kazanmasıyla ekonominin ikinci çeyrek itibariyle kayıplarını telafi etmeye başlaması ve 2021 yılının tamamında %3-4 büyüyerek milli gelirin pandemi öncesi seviyelere geri döneceği öngörülüyor.

Rusya Devlet Başkanı Putin, Rusya'nın pandemi sonrası döneme hazırlığı stratejik bir hedef olarak ele aldığını ve Rusya'nın bölgesel işbirliklerini geliştirme konusunda girişimde bulunacağını açıkladı. Bununla birlikte Putin, sadece ekonomik ve ticari alanda değil, teknoloji ve dijitalleşme alanlarında da işbirliklerini geliştirmeyi hedeflediklerini açıkladı.



**Sanayi Üretimi  
(Nisan 2021)**

**%7,2**

**GSYİH  
(2021-I)  
%-1,0**



**Enflasyon Oranı  
(Nisan 2021)**

**%5,5**



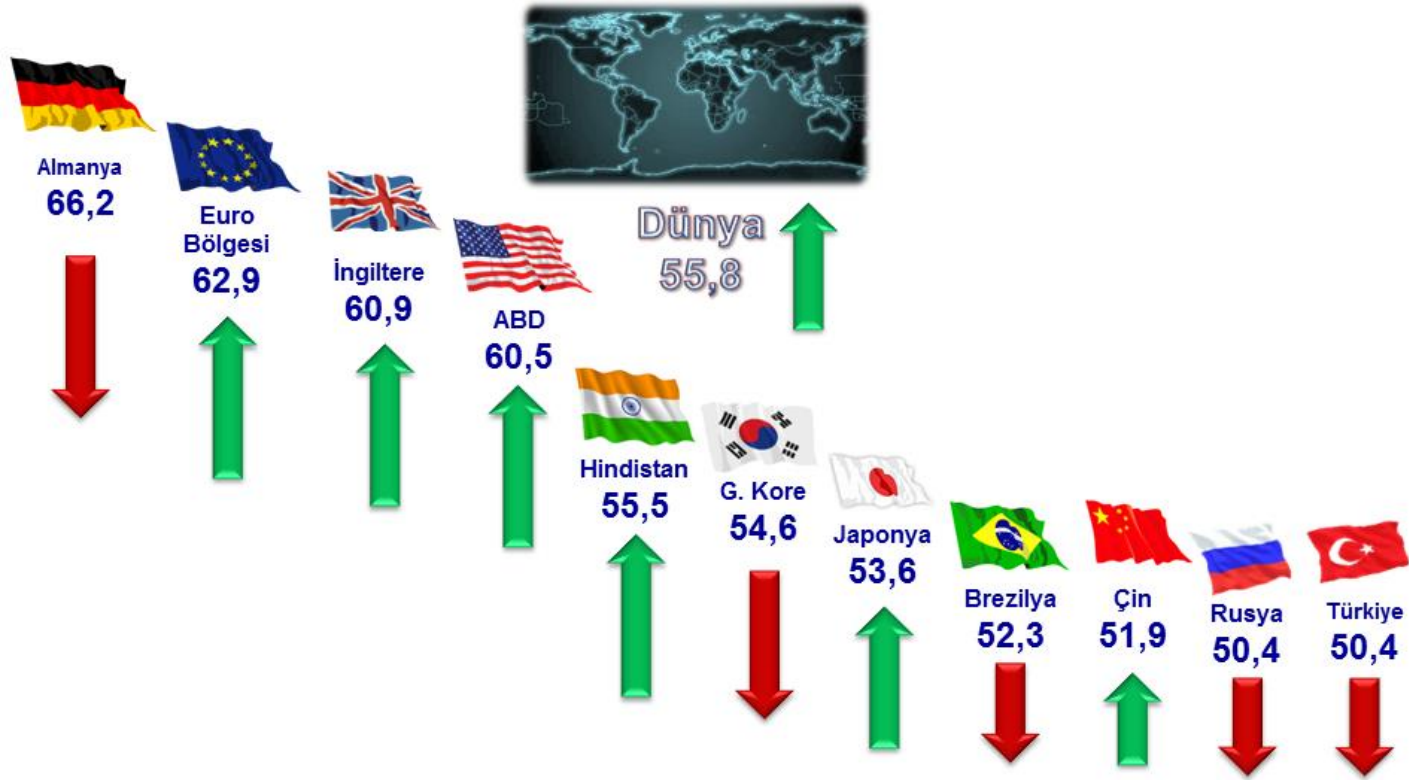
**İşsizlik Oranı  
(Nisan 2021)**

**%5,2**

Ülkelerin çeyrekler itibariyle verilen büyüme oranları, bir önceki yılın aynı dönemine göre baz alınmıştır.

## İMALAT PMI ENDEKSİ (NİSAN 2021)

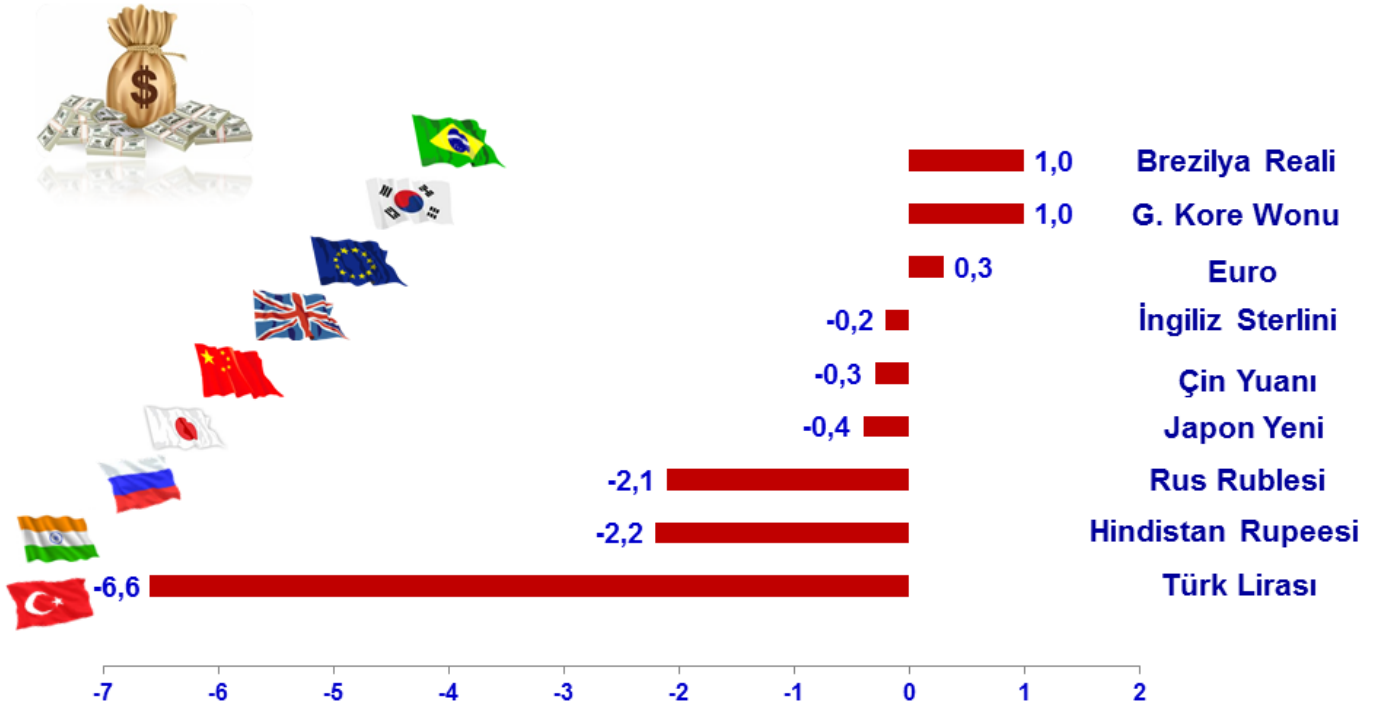
- Aşılama çalışmalarının hız kazanması özellikle gelişmiş ekonomilerde 60 düzeyinin üzerinde güçlü imalat PMI görünümünün korunmasını sağlıyor. Nisan ayında Almanya, imalat PMI endeksinde hafif bir miktar değer kaybı yaşasa da, liderliğini korudu. Euro Bölgesi ve İngiltere değer artışı kaydederek, 2. ve 3. sırada yer aldı.
- Güney Kore, Brezilya ve Rusya değer kaybı yaşasa da, eşik değer 50'nin üzerinde kalmaya devam ettiler.
- Türkiye imalat PMI Endeksi, Nisan ayında bir önceki aya göre 2,2 puan azalışla 50,4 düzeyine gerilese de, eşik değer üzerindeki konumunu korudu.



İmalat PMI (Purchasing Managers Index) : İmalat Sanayi Satın Alma Yöneticileri Endeksi  
Kaynak: Markit

## DÖVİZ KURLARI (NİSAN 2021)

- Nisan ayında, pek çok ülkenin para birimi Dolar karşısında değer kayıplarını sürdürdü. Brezilya Reali, Güney Kore Wonu ve Euro, Nisan'da değer kazananlar grubunda yer alırken, incelenen diğer tüm ülkelerin para birimleri değer kaybı yaşadı.
- Türk Lirası'nın Nisan ayında değer kaybı artarken, incelenen ülkeler arasında en çok değer kaybeden para birimi olmaya devam etti. Hindistan Rupees ve Rus Rublesi, değer kayıpları açısından Türk Lirasını izledi.
- İngiliz Sterlini, Çin Yuanı ve Japon Yeni'ndeki değer kayıpları diğer ülke para birimlerine göre daha sınırlı düzeyde kaldı.



\*Bir önceki aya göre, ABD Dolar'ı karşısındaki % değişim oranlarıdır.


## TEKNOLOJİ VE İNOVASYON GÜNDEMİ

SpaceX, Starlink internet uydu ağının projesi kapsamında, 29. fırlatışını gerçekleştirerek 60 iletişim uydusunu daha uzaya yolladı. SpaceX, proje kapsamında Starlink uydularıyla dünya yörüngesinde 12 bin uyduluk ağ kurulması ve projenin 2027'de tamamlanması hedefleniyor.



Kripto para sistemi, küresel ölçekte tartışmalara sebep olmaya devam ederken, uluslararası kredi derecelendirme kuruluşu Fitch Ratings, dijital para birimlerine ilişkin risklerin iyi yönetilememesi durumunda finansal sistemde aksamalar görülebileceğini belirtti.

Farklı ülkelerin Mars keşifleri devam ediyor. Bu kapsamda, ABD'den sonra Mars'ta uzay aracı sürüşü gerçekleştiren ikinci ülke Çin oldu. Zhurong ismi verilen Çin'in uzay aracı, Mars'ta yüzey araştırması ve yaşam bulgusu araştırmalarına katılacak.



Robotların sağlık ve hizmet sektörlerinin yanı sıra, kültür-sanat alanındaki kullanımları da yaygınlaşıyor. Bu kapsamda, dünyanın ilk ressam robotu olarak anılan Ai-Da, Londra'da yeni bir sergi açtı. Sergiye, sanatseverler kadar teknoloji meraklıları da yoğun ilgi gösterdi.

Temiz enerji açısından büyük önem taşıyan küresel batarya üretimi katlanarak artıyor. Şu anda 160 gigavatsaat olan küresel batarya üretim kapasitesinin, 2030'da günümüze göre 40 kat artışla 6.600 gigavatsaate yükseleceği öngörülüyor.

### BÜYÜME (2021 I. ÇEYREK)

**B**üyüme; 2021 yılı ilk çeyrekte; yıllık bazda %7,0 oranında artış olarak gerçekleşti.

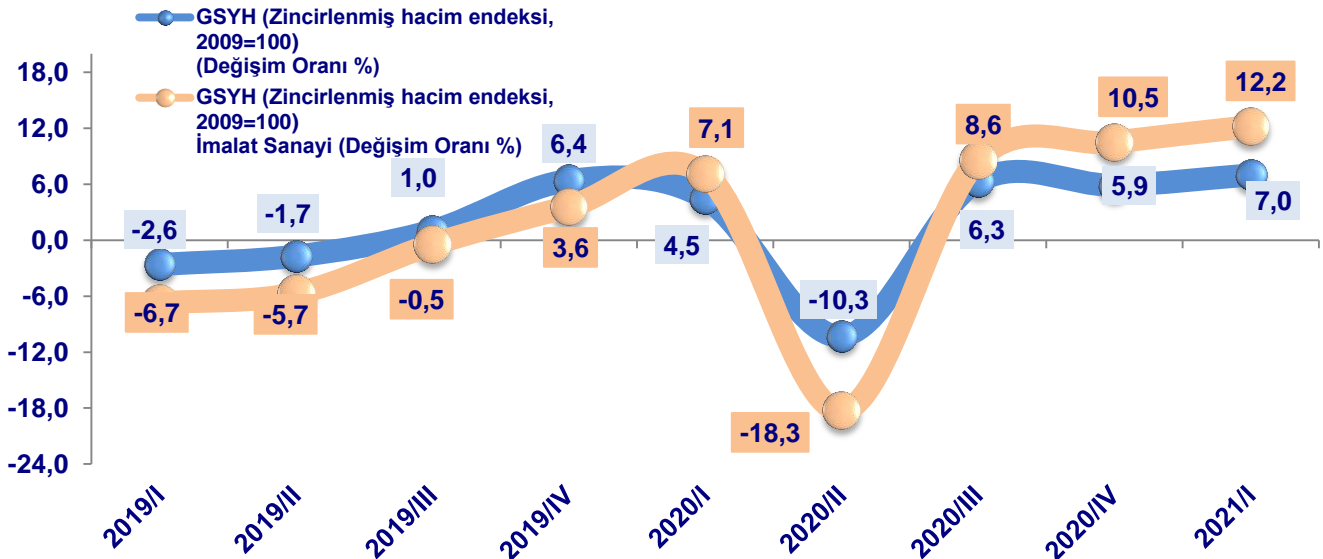
Mevsim ve takvim etkilerinden arındırılmış GSYH ise, bir önceki çeyreğe göre %1,7 arttı..

Dönem	Cari fiyatlarla GSYH (Milyon \$)	Zincirlenmiş hacim endeksi ve değişim oranları		Devletin Nihai Tüketim Harcamaları (%)	Gayri Safi Sabit Sermaye Oluşumu (%)	Mal ve Hizmet İhracatı (%)	
		Gelişme hızı (%)	İmalat Sanayi Gelişme hızı (%)				
2020	I	176.579	4,5	7,1	3,2	-0,4	-1,8
	II	152.268	-10,3	-18,3	-2,1	-6,6	-36,9
	III	196.569	6,3	8,6	0,8	21,9	-22,1
	IV	191.633	5,9	10,5	6,6	10,3	0,0
	Yıllık	717.049	1,8	2,0	2,3	6,5	-15,4
2021	I	188.065	7,0	12,2	1,3	11,4	3,3

2021 yılı birinci çeyreğinde bir önceki yıla göre zincirlenmiş hacim endeksi olarak; bilgi ve iletişim faaliyetleri %18,1, diğer hizmet faaliyetleri %14,4, sanayi %11,7, tarım %7,5, hizmetler %5,9, mesleki, idari ve destek hizmet faaliyetleri %5,3, kamu yönetimi, eğitim, insan sağlığı ve sosyal hizmet faaliyetleri %3,7, finans ve sigorta faaliyetleri %2,9, inşaat %2,8 ve gayrimenkul faaliyetleri %2,4 arttı.

İmalat sanayinin %12,2 ile güçlü bir büyüme kaydetmesi GSYİH'ı destekledi. Diğer taraftan, toplam sanayi %11,7, tarım, orman ve balıkçılık ise %7,5 oranında büyüdü. Hizmetler sektörü %5,9'la ve inşaat sektörü %2,8 ile daha sınırlı düzeyde büyüme kaydetti.

Makine ve teçhizat yatırımları, yılın ilk çeyreğinde de güçlü performansını sürdürerek %30,5 büyüdü. İnşaat yatırımları ise %4,7 daraldı. Mal ve hizmet ihracatı büyümesi %3,3 oldu. Böylece, Gayrisafi sabit sermaye oluşumu %11,4büyüme olarak gerçekleşti.



## ENFLASYON (NİSAN 2021)

**E**nflasyon oranı; 2021 yılı Nisan ayında; yıllık TÜFE'de %17,14, Yİ-ÜFE'de %35,17 oranında gerçekleşti. Bir önceki aya göre ise; TÜFE'de %1,68, Yİ-ÜFE'de ise %4,34 oranında artış kaydedildi.

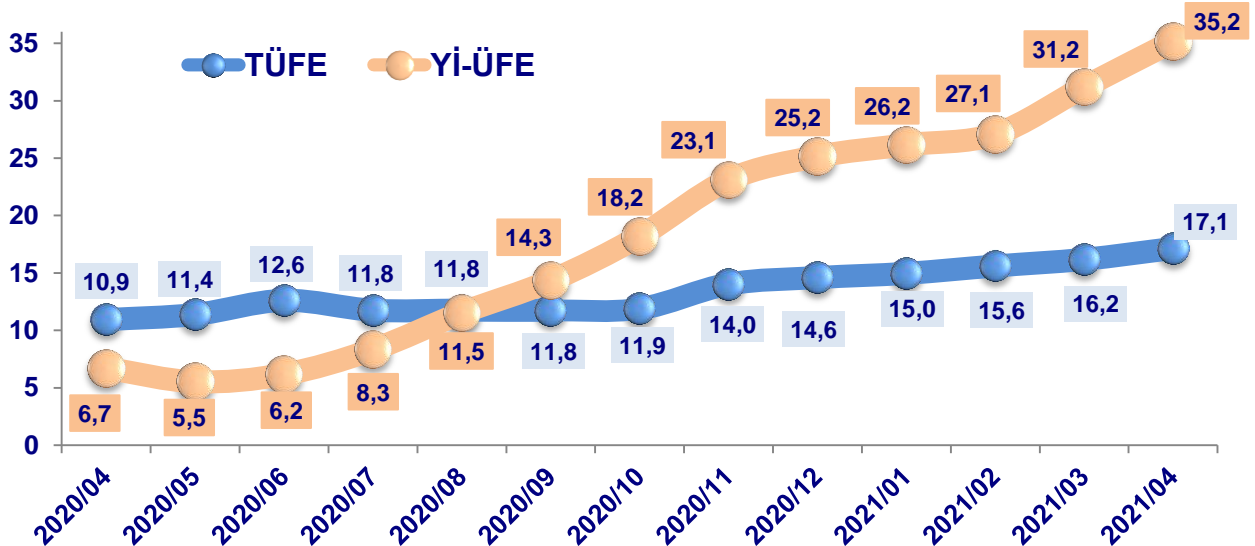
Nisan	TÜFE		Yİ-ÜFE		YD-ÜFE	
	2020	2021	2020	2021	2020	2021
<b>Yıllık (%)</b>	<b>10,94</b>	<b>17,14</b>	<b>6,71</b>	<b>35,17</b>	<b>13,00</b>	<b>35,31</b>
<b>Aylık (%)</b>	<b>0,85</b>	<b>1,68</b>	<b>1,28</b>	<b>4,34</b>	<b>5,46</b>	<b>7,14</b>

2021 yılı Nisan ayında TÜFE'de ana harcama gruplarına göre yıllık en düşük artış %3,60 ile alkollü içecekler ve tütün grubunda gerçekleşti. Bununla birlikte, %9,05 ile haberleşme, %10,21 ile eğitim ve %11,03 ile giyim ve ayakkabı en düşük artışın olduğu diğer gruplar olurken, %29,31 ile ulaştırma, %22,27 ile ev eşyası ve %19,20 ile sağlık artışın en yüksek olduğu gruplar oldu.

İstatistiki bölgelere göre yapılan ayırmada; İzmir'de TÜFE yıllık bazda %16,42 oranında, aylık bazda %1,73 oranında arttı.

Yİ-ÜFE'de sanayinin dört sektörünün yıllık bazdaki değişimleri; madencilik ve taş ocakçılığında %27,07, imalatta %38,11, elektrik, gaz üretimi ve dağıtımında %4,50 ve su temininde %28,32 artış olarak gerçekleşti.

### Yıllık Değişim Oranları (%)





## SANAYİ ÜRETİM ENDEKSİ (MART 2021)

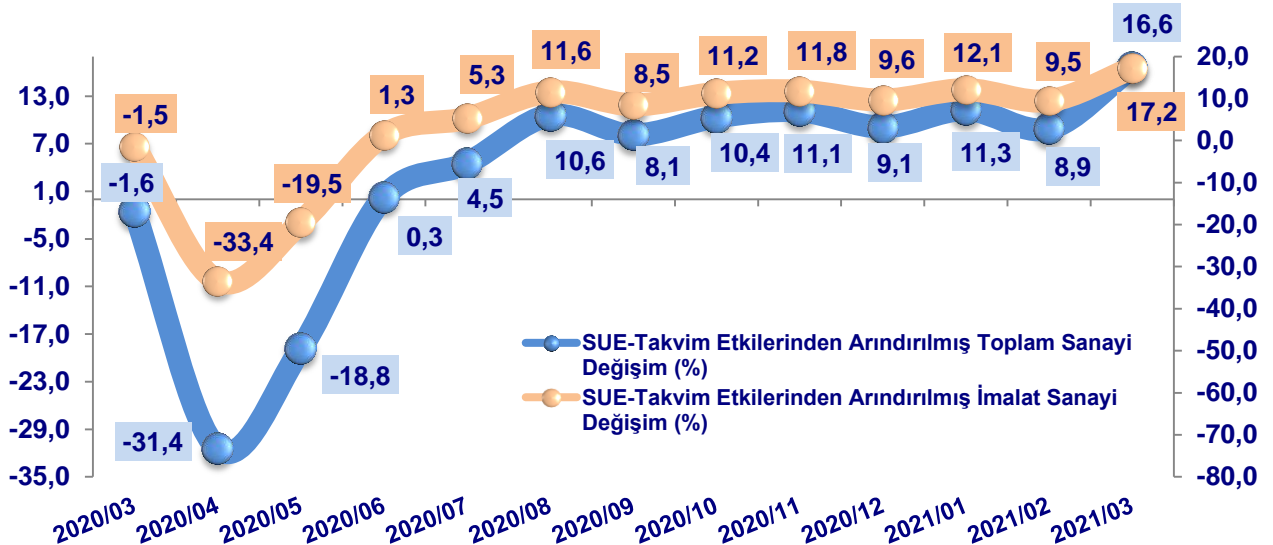
**S**anayi üretim endeksi; 2021 yılı Mart ayında yıllık bazda %16,6, aylık bazda ise %0,7 arttı.

MART 2021	Arındırılmamış Yıllık (%)	Takvim Etkisinden Arındırılmış Yıllık (%)	Mevsim ve Takvim Etkisinden Arındırılmış Aylık (%)
Toplam Sanayi	19,9	16,6	0,7
Madencilik ve Taşocakçılığı	16,9	14,8	-1,7
İmalat Sanayi	20,9	17,2	0,3
Elektrik, Gaz, Buhar ve İklim Ürt. ve Dağıtımı	11,9	11,9	7,3

Sanayinin alt sektörleri incelendiğinde; 2021 yılı Mart ayında madencilik ve taşocakçılığı sektörü endeksi %14,8, imalat sanayi sektörü endeksi %17,2, elektrik, gaz, buhar ve iklimlendirme üretimi ve dağıtım sektörü endeksi %11,9 arttı.

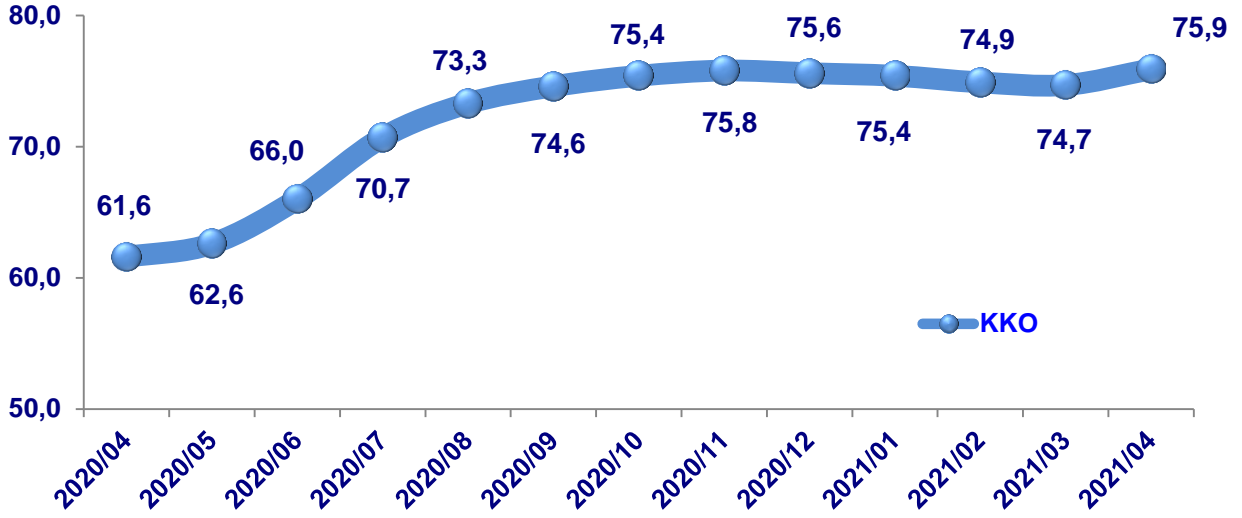
İmalat sanayinin alt sektörlerine baktığımızda; Mart ayında yıllık en fazla artış, %34,6 ile başka yerde sınıflandırılmamış makine ve ekipman imalatında gerçekleşti. Bu artış %30,2 ile motorlu kara taşıtı, treyler (römork) ve yarı treyler (yarı römork) imalatı ve %29 ile elektrikli teçhizat imalatı izledi. Aynı dönemde imalat sanayi alt sektörlerinde en çok azalış kaydeden kalemler ise %-15,7 ile tütün ürünleri imalatı, %-5,6 ile kok kömürü ve rafine edilmiş petrol ürünleri imalatı ve %-2,6 ile makine ve ekipmanların kurulumu ve onarımı imalatı oldu.

Ana sanayi gruplarından Mart ayında bir önceki aya göre en fazla artış; %29,8 ile dayanıklı tüketim malı grubunda, en düşük artış ise enerji grubunda %8,6 ile gerçekleşti.



## KAPASİTE KULLANIM ORANI (NİSAN 2021)

**K**apasite Kullanımı; 2021 yılı Nisan ayında bir önceki aya göre 1,2 puan artarak %75,9 oranında gerçekleşti.



### EN YÜKSEK KAPASİTE ORANINA SAHİP SEKTÖRLER

Ağaç, ağaç ürünleri ve mantar ürünleri imalatı (mobilya hariç) %83,8

Kağıt ve kağıt ürünleri imalatı %82,3

Ana metal sanayii %81,8

Bilgisayarların, elektronik ve optik ürünlerin imalatı %80,4

### EN DÜŞÜK KAPASİTE ORANINA SAHİP SEKTÖRLER

Deri ile ilgili ürünlerin imalatı %59,3

Tütün ürünlerinin imalatı %63,7

Diğer imalatlar %64,6

Mobilya imalatı %65,5

**GÜVEN ENDEKSLERİ**

Aylar	Reel Kesim Güven Endeksi	Tüketici Güven Endeksi	Ekonomik Güven Endeksi
<b>2020</b>			
Nisan	66,8	78,1	58,4
2020 Yıllık	98,2	81,0	88,8
<b>2021</b>			
Ocak	107,0	83,3	96,2
Şubat	109,3	84,5	95,8
Mart	110,8	86,7	98,9
Nisan	111,0	80,2	93,9
Mayıs	-	77,3	-

Kaynak: TÜİK, TCMB

**R**eel Kesim Güven Endeksi; 2021 yılı Nisan ayında bir önceki aya göre, 0,2 puan artarak 111,0 ile 2018 yılı Nisan ayından bu yana en yüksek seviyede gerçekleşti. Tüketici Güven Endeksi 2021 yılı Nisan ayında 7,5 puan azalarak %80,2 ile sert bir düşüş sergilerken, 2021 yılı Mayıs ayında 3,6 puan azalarak 77,3 ile aşağı yönlü seyrini sürdürdü.

Tüketici güven endeksi ve mevsim etkilerinden arındırılmış reel kesim (imalat sanayi), hizmet, perakende ticaret ve inşaat sektörleri güven endekslerinin alt endekslerinin ağırlıklandırılarak birleştirilmesi ile oluşturulan Ekonomik Güven Endeksi, 2021 yılı Nisan ayında, bir önceki aya göre, 5,1 puan azalarak 93,9 değerine geriledi. Ekonomik güven endeksindeki düşüş; tüketici, reel kesim (imalat sanayi), hizmet ve perakende ticaret ve inşaat sektörü güven endekslerindeki düşüşlerden kaynaklandı.

**BÜTÇE GERÇEKLEŞMELERİ**

**B**ütçe; 2020 yılı Nisan ayında 43 milyar 198 milyon TL açık vermiş iken, 2021 yılı aynı dönemde 16 milyar 917 milyon TL açık verdi. Bütçe gelirleri Nisan ayında %43,8 oranında artarak 93 milyar 791 milyon TL, bütçe giderleri ise %2,1 oranında artarak 110 milyar 708 milyon TL olarak kaydedildi. Geçen yıla göre Ocak-Nisan döneminde bütçe dengesinde artış %108 oldu.

2021 yılı Nisan ayında vergi gelirleri; yıllık bazda %55,4 oranında artarak 76 milyar 322 milyon TL seviyesine ulaştı. Faiz hariç giderler %0,8 oranında artarak 92 milyar 125 milyon TL olarak gerçekleşti.

Ayrıca, 2020 yılı Nisan ayında 26 milyar 151 milyon TL faiz dışı açık verilirken, 2021 yılı Nisan ayında 1 milyar 666 milyon TL faiz dışı fazla verildi.

Milyon TL	Nisan 2021	Oca.-Nis. 2021	2021/2020 (Ocak-Nisan) Değişim Oranı (%)
Bütçe Giderleri	110.708	432.043	9,7
Bütçe Gelirleri	93.791	437.906	36,4
Bütçe Dengesi	-16.917	5.863	108,1

Kaynak: T.C. Hazine ve Maliye Bakanlığı

**HANE HALKI İŞGÜCÜ VERİLERİ (MART 2021)**

**İ**şsizlik oranı; 2021 yılı Mart döneminde yıllık bazda 0,1 puan azalış ile %13,1 oranında gerçekleşti. İstihdam edilen kişi sayısı 550 bin, işsiz sayısı 59 bin kişi arttı. Toplam işsiz sayısı 4 milyon 236 bin kişi oldu.

**Mevsim ve Takvim Etkisinden Arındırılmış Temel İşgücü Göstergeleri**

MART	Toplam	
	2020	2021
15 yaş ve daha yukarı yaşta kişiler		
Nüfus (Milyon kişi)	62,2	63,4
İşgücü (Milyon kişi)	30,3	32,3
İstihdam (Milyon kişi)	26,4	28,1
İşsiz (Milyon kişi)	3,4	4,2
İşgücüne dahil olmayanlar (Milyon kişi)	31,9	31,1
İşgücüne katılma oranı (%)	48,7	51,0
İstihdam oranı (%)	42,4	44,3
İşsizlik oranı (%)	13,0	13,1
Tarım dışı işsizlik oranı (%)	14,8	14,9
Genç nüfusta (15-24 yaş) işsizlik oranı (%)*	22,9	25,0

\* Çalışmayan ve eğitimde(örgün ve yaygın) olmayan gençlerin, toplam genç nüfus içindeki oranıdır.

2021 yılı Mart ayında tarım dışı işsizlik oranı %14,9 olarak kaydedildi. Diğer taraftan, genç nüfusta işsizlik oranı %25 oranında gerçekleşti. İşsizlik oranı; erkeklerde %11,5, kadınlarda %16,5 oranında kaydedildi.

2021 yılı Mart döneminde istihdam edilenlerin %17,3'ü tarım, %22,0'ı sanayi, %6,4'ü inşaat, %54,3'ü ise hizmet sektöründe yer aldı. Bir önceki aya göre, istihdam edilenlerin sayısı tarım sektöründe 15 bin kişi, sanayi sektöründe 480 bin kişi, inşaat sektöründe 81 bin kişi artarken, hizmet sektöründe 27 bin kişi azaldı.

**İSTİHDAMIN SEKTÖREL DAĞILIMI (Milyon kişi, 15+ yaş)**

MART 2021	SANAYİ	TARIM	İNŞAAT	HİZMETLER	TOPLAM
<b>TOPLAM</b>	6,2	4,9	1,8	15,3	28,1

## ÖDEMELER DENGESİ (MART 2021)

Cari işlemler hesabı; 2021 yılı Mart ayında 3,3 milyar Dolar ile piyasa beklentilerinin altında gerçekleşti. Azalan dış ticaret açığı ile artan turizm gelirleri cari dengedeki açık üzerinde etkili oldu. 12 aylık kümülatif cari açık 36,2 milyar Dolar kaydedildi.

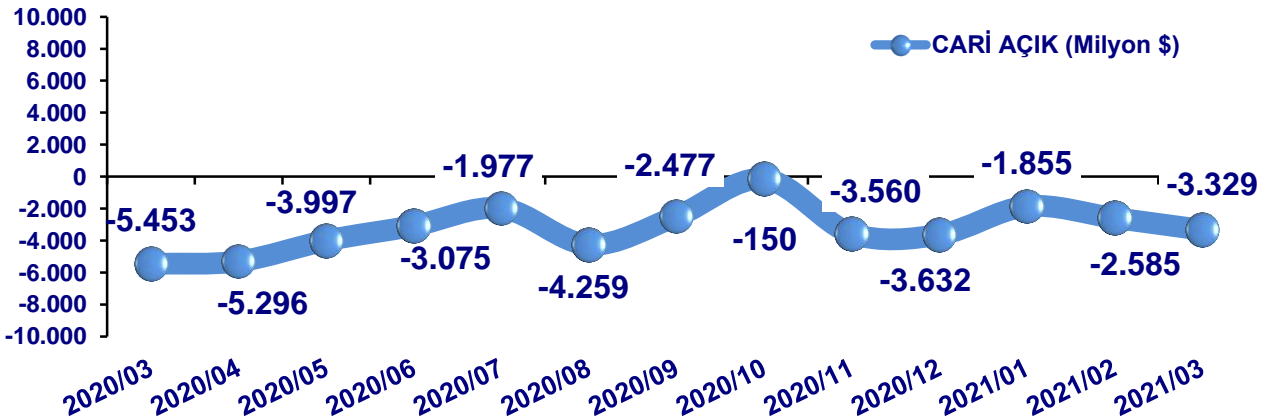
Milyon Dolar	Mart		Ocak-Mart		12 Aylık Kümülat.
	2020	2021	2020	2021	2021
<b>CARİ İŞLEMLER HESABI</b>	<b>-5.453</b>	<b>-3.329</b>	<b>-8.841</b>	<b>-7.769</b>	<b>-36.192</b>
<b>SERMAYE HESABI</b>	<b>-3</b>	<b>-2</b>	<b>-13</b>	<b>-21</b>	<b>-47</b>
<b>FİNANS HESABI</b>	<b>-9.557</b>	<b>-1.774</b>	<b>-10.358</b>	<b>-872</b>	<b>-29.474</b>
Doğrudan Yatırımlar (net)	-872	-363	-2.077	-1.356	-3.916
Portföy Yatırımlar (net)	5.477	5.699	6.375	596	-294
Diğer Yatırımlar (net)	2.427	-941	1.867	1.562	-8.251
Rezerv Varlıklar (net)	-16.589	-6.169	-16.523	-1.674	-17.013
<b>Net Hata ve Noksan</b>	<b>-4.101</b>	<b>1.557</b>	<b>-1.504</b>	<b>6.918</b>	<b>6.765</b>

2021 yılı Mart ayında net doğrudan yatırımlar 363 milyon Dolara gerilerken, portföy yatırımlarında 5,7 milyar Dolar sermaye çıkışı yaşandı.

Yılın üçüncü ayında diğer yatırımlarda 941 milyon Dolarlık sermaye girişi olduğu gözlemlendi.

2021 yılı Mart ayında rezerv varlıklar 6,2 milyar Dolar gerilerken, 2021 yılı Ocak-Mart döneminde azalarak 1,7 milyar Dolar gerçekleşti. Mart ayında net hata ve noksan kaleminde 1,6 milyar Dolar, 2021 yılı Ocak-Mart döneminde 6,9 milyar Dolar sermaye girişi yaşandı.

Bu dönemde azalan altın ithalatı ile global ölçekte ekonomik canlanmanın sinyalini veren yukarı yönlü ihracat hacmi cari açığa olumlu yönde katkı sağladı. Bunun yanı sıra, tüm dünya ile birlikte ülkemizde de aşılama çalışmalarının hızlanması ve geçtiğimiz günlerde uygulanan tam kapanmanın da etkisiyle turizm sektörünün canlanması beklenmektedir.



## DIŞ TİCARET VERİLERİ (MART 2021)

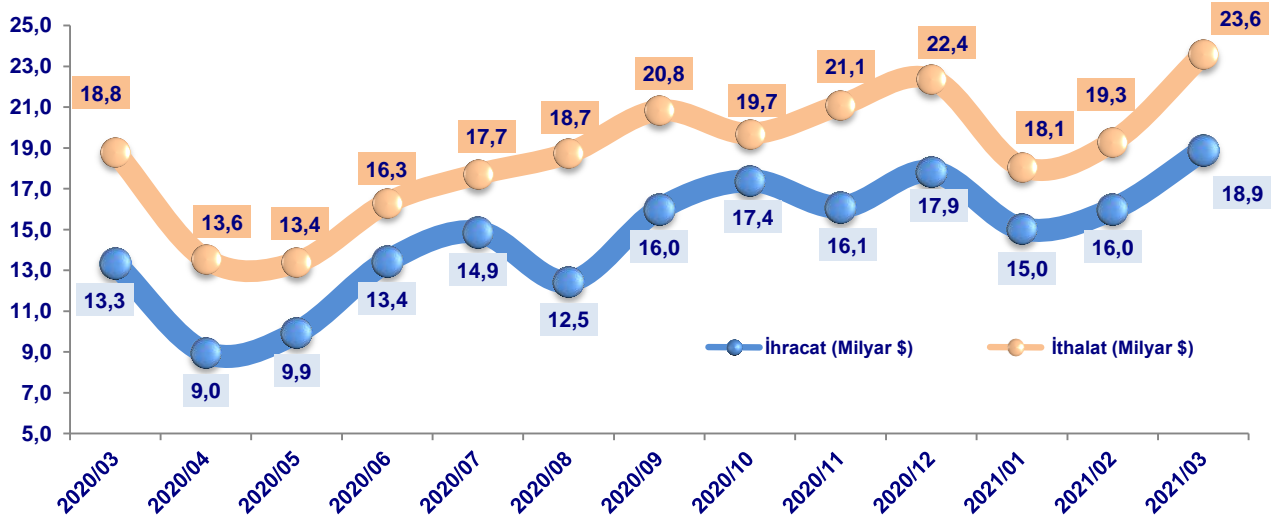
İhracat 2021 yılı Mart ayında %42,2 artarak 18,9 milyar Dolar, ithalat %25,6 artarak 23,6 milyar Dolar olarak gerçekleşti. Aynı dönemde dış ticaret açığı -4,7 milyar Dolar oldu.

(Milyar Dolar)	İhracat (FOB)		İthalat (CIF)		Dış Ticaret Dengesi		Ara Malları (Hammadde) İthalatı	
	Değer	Değişim (%)	Değer	Değişim (%)	Değer	Değişim (%)	Değer	Değişim (%)
<b>Ocak-Mart 2020</b>	42,6	-4,3	55,7	10,4	-13,0	118,9	42,6	8,1
<b>Ocak-Mart 2021</b>	49,9	17,2	61,0	9,6	-11,0	-15,2	45,9	7,9
<b>Mar.20</b>	13,4	-18,0	18,8	3,0	-5,5	187,3	14,2	-0,7
<b>Mar.21</b>	18,9	42,2	23,6	25,6	-4,7	-14,9	17,7	24,8

2020 yılı Mart ayında %40,1 olan Avrupa Birliği'nin (AB) ihracattaki payı, 2021 yılı Mart ayında %41,4'e yükseldi. AB'ye yapılan ihracat %47 oranında artarak 7,9 milyar Dolar, AB'den yapılan ithalat ise %30,4 oranında artarak 8,3 milyar Dolar olarak kaydedildi.

Fasıllar düzeyinde en büyük ihracat kalemi; "motorlu kara taşıtları (2,5 milyar \$)" olurken bu fasılı, "kazanlar, makinalar (1,8 milyar \$)", "demir ve çelik (1,2 milyon \$)" ve "elektrikli makina ve cihazlar (1,2 milyon \$)" izledi. En yüksek ithalat yapılan fasıllar ise; "mineral yakıtlar, mineral yağlar (3,3 milyar \$)", "kazanlar, makinalar (3 milyar \$)", "demir ve çelik (2,2 milyar \$)" ve "elektrikli makina ve cihazlar (1,9 milyar \$)" oldu.

2021 yılı Mart ayında İzmir'in ihracatı yıllık bazda, %19,8 oranında artarak 1,1 milyar Dolar, ithalatı da %42,6 oranında artarak 1,03 milyar Dolar olarak gerçekleşti.



## TEMEL EKONOMİK GÖSTERGELER TABLOSU: TÜRKİYE

GÖSTERGE ADI	2018	2019	2020	SON VERİLER		
				2020/III	2020/IV	2021/I
<b>BÜYÜME</b>						
GSYH (Cari Fiyatlarla) (Milyar \$)	797	761	717	193	192	188
Kişi başı Millî Gelir (\$)	9.693	9.213	8.599	-	-	-
Büyüme Oranı (Zincirlenmiş Hacim End. göre) (%)	3,0	0,9	1,8	6,3	5,9	7,0
İmalat Sanayi (Zincirlenmiş Hacim End.) (%)	1,1	-2,3	2,1	8,6	10,5	12,2
<b>İŞGÜCÜ VE İSTİHDAM</b>				Ara.20	Oca. 21	Şub. 21
İstihdam Edilen Kişi Sayısı (Milyon Kişi)	28,7	27,1	27,7	26,7	27,5	27,1
İstihdam Oranı (%)	47,4	42,9	43,8	42,7	42,9	42,9
İşsiz Sayısı (Milyon Kişi)	3.537	4,0	3,8	3,4	4,2	4,4
İşsizlik Oranı (%)	11,0	12,9	12,2	12,7	12,7	13,4
Tarım Dışı İşsizlik Oranı (%)	12,9	14,8	14,2	14,9	14,6	15,3
<b>ENFLASYON (%)</b>				Oca. 21	Şub. 21	Mar. 21
Yİ-ÜFE (yıllık)	33,6	26,16	27,09	25,2	26,16	31,20
YD-ÜFE (yıllık)	33,5	32,51	28,27	37,6	32,51	....
TÜFE (yıllık)	20,3	14,97	15,61	14,6	14,97	16,19
<b>DIŞ TİCARET (Milyar \$)</b>				Ara.20	Oca. 21	Şub. 21
İhracat	177	17,9	15,0	16,1	17,9	16,0
İthalat	231	22,4	18,1	21,1	22,4	19,3
Dış Ticaret Dengesi	-54	-4,5	-3,0	-5,0	-4,5	-3,3
Cari İşlemler Dengesi	-21	-3,2	-1,9	-3,3	-1,8	-2,6
<b>TEŞVİKLİ YATIRIMLAR</b>				Ara.20	Oca. 21	Şub. 21
Teşvikli Yatırımlar (Milyar TL)	182	28,7	14,4	28,8	14,5	15,6
Teşvikli Yatırımlar (Belge Adedi)	5.799	1.180	929	1.179	928	943
<b>ULUSLARARASI DOĞRUDAN YATIRIMLAR</b>				Ara.20	Oca. 21	Şub. 21
Yatırım Tutarı (Milyon \$)	6.699	5.878	5.671	1.028	228	553
<b>KURULAN-KAPANAN ŞİRKETLER (Bin Adet)</b>				Oca.21	Şub. 21	Mar. 21
Kurulan Şirket Sayıları	121	14	13	11	14	13
Kapanan Şirket Sayıları	32	4	3	7	3	3
<b>DÖVİZ POZİSYON AÇIĞI (Milyar \$)</b>				Kas.20	Ara.20	Oca.21
Reel Kesimin Döviz Pozisyon Açığı	112,7	-138,6	-142,6	-158,8	-157,7	-156,1
<b>BORÇLANMA (Milyar \$)</b>	2017	2018	2019	2020-II	2020-III	2020
Dış Borç Stoku	453,8	442,6	434,2	423,7	435,1	450,0
Kamu	136,2	139,9	156,9	164,7	166,4	173,1
Özel	315,8	296,8	268,8	239,4	247,7	255,6
<b>KREDİLER (Milyar \$)</b>				Kas.20	Oca. 21	Şub. 21
Özel Sektörün Yurtdışından Sağladığı Kredi Borcu	224,2	189,2	173,9	169,3	173,7	174,3
<b>SANAYİ ÜRETİM ENDEKSİ (Takv. Etk. Anındırılmış)</b>				Ara.20	Oca. 21	Şub. 21
Toplam Sanayi (%)	1,3	-0,5	1,6	9,1	11,3	8,8
İmalat Sanayi (%)	1,2	-0,6	1,8	9,6	12,1	9,3
<b>KAPASİTE KULLANIMI (%)</b>				Oca.21	Şub.21	Mar.21
Kapasite Kullanım Oranı	76,8	75,9	71,8	75,4	74,9	74,7
<b>GÜVEN ENDEKSLERİ</b>				Oca.21	Şub.21	Mar.21
Reel Kesim Güven Endeksi	101,4	100,4	98,2	107,0	109,3	110,8
Tüketici Güven Endeksi	87,8	79,7	81,0	83,3	84,5	86,7
Ekonomik Güven Endeksi	97,4	92,5	88,8	96,2	95,8	98,9
<b>SANAYİ CİRO ENDEKSİ</b>				Ara.20	Oca.21	Şub.21
Sanayi Ciro Endeksi	183,9	207,4	248,0	346,7	278,1	281,6
<b>ELEKTRİK ENERJİSİ</b>				Kas.20	Ara.20	Oca.21
Elektrik Enerjisi Üretimi (Milyon (Mwh))	295,7	294,3	294,1	24,9	26,8	26,5
Elektrik Enerjisi Tüketimi (Milyon (Mwh))	233,6	229,6	233,4	19,4	21,2	19,9
<b>MERKEZİ YÖNETİM BÜTÇESİ (Milyar TL)</b>				Oca.21	Şub.21	Mar.21
Bütçe Dengesi	-72,8	-124,7	-138,9	-24,2	23,2	23,8
<b>PROTESTOLU SENET</b>				Ara.20	Oca.21	Şub.21
Protesto Edilen Senet Sayısı (Bin Adet)	938	916	572	42	39	28
Protesto Edilen Senet Tutarı (Milyon TL)	18,7	21,2	11,2	912	1.613	843
<b>KARŞILIKSIZ ÇEK (Bin Adet)</b>				Ara.20	Oca.21	Şub.21
Karşılıksız işlemi yapılan Çek Adedi	589	542	195	12.239	7.534	10.513
Karşılıksız işlemi yapıldıktan sonra ödenen Çek Adedi	178	166	56	1.847	879	1.049
<b>BORSA VE DÖVİZ</b>				Oca.21	Şub.21	Mar.21
BIST 100 Endeksi	1.282	1.098	982	1.473	1.471	1.392
Dolar/TL	4,81	5,67	7,01	7,39	7,07	7,63
İmalat PMI Endeksi	48,0	47,5	50,0	54,4	51,7	52,6

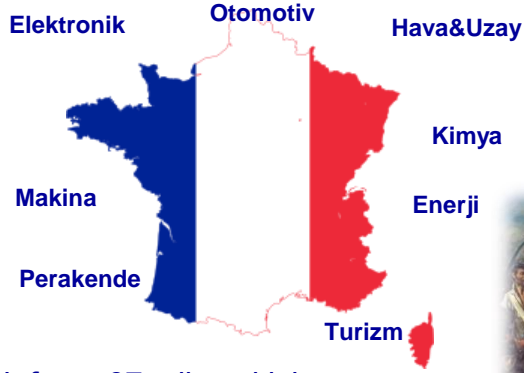
## TEMEL EKONOMİK GÖSTERGELER TABLOSU: İZMİR

GÖSTERGE ADI	2018	2019	2020	SON AYLIK VERİLER		
<b>NÜFUS-GÖÇ</b>				<b>YILLIK OLARAK AÇIKLANMAKTADIR.</b>		
Nüfus (Bin)	4.320	4.367	4.395			
Nüfusun TR Nüfusu İçindeki Payı (%)	5,3	5,3	5,3			
Nüfus Artış Hızı (%o)	9,5	10,8	6,3			
TR Nüfus Artış Hızı (%o)	14,7	13,9	5,5			
Net Göç Hızı (%o)	3,0	4,9	-			
<b>İŞGÜCÜ VE İSTİHDAM</b>						
İstihdam Edilen Kişi Sayısı (Bin Kişi)	1.663	1.620	1.491			
Sanayi İstihdamının Payı (%)	32,4	31,0	33,4			
Kadın İstihdamı (Bin Kişi)	540	534	478			
Kadın İstihdamının Oranı (%)	32,5	32,9	32,1			
İşsiz Sayısı (Bin Kişi)	265	307	307			
İşsizlik Oranı (%)	13,8	16,0	17,1			
Tarım Dışı İşsizlik Oranı (%)	14,6	17,1	18,1			
<b>TARIMSAL ÜRETİM</b>						
Bitkisel Üretim Değeri (Milyon TL)	8.103	8.430	-			
Bitkisel Üretimin TR İçindeki Payı (%)	5,1	5,2	-			
<b>KAMU YATIRIM TAHSİS PAYI (%)</b>						
Kamu Yatırım Tahsis Payı (%)	2,3	3,5	-			
<b>İSO 500 BÜYÜK İÇİNDEKİ ÜYELER</b>						
Üye Sayısı	59	62	75			
<b>ENFLASYON (%)</b>						
TÜFE (yıllık)	20,4	12,4	14,5			
<b>DIŞ TİCARET (Milyon \$)</b>						
İhracat	12.265	12.169	11.597			
İthalat	10.586	8.676	8.465			
Diş Ticaret Dengesi	1.120	2.730	3.132			
İhracatın TR İhracatı İçindeki Payı (%)	6,1	5,9	6,8			
<b>KAPASİTE KULLANIMI (%)</b>						
Kapasite Kullanım Oranı	64	61	59			
<b>PROTESTOLU SENETLER</b>						
Protesto Edilen Senet Sayısı (Adet)	46.690	49.799	32.749			
Protesto Edilen Senetlerin TR İçindeki Payı (%)	5,0	5,4	5,7			
Protesto Edilen Senet Tutarı (Milyon TL)	985	1.203	581			
<b>TEŞVİKLİ YATIRIMLAR</b>						
Belge Adedi	326	276	535			
Yatırım (Milyon TL)	13.120	5.692	12.205			
Teşvikli Sabit Yatırımların TR İçindeki Payı (%)	8,3	4,2	5,1			
Bölgesel Yatırımların TR İçindeki Payı (%)	5,9	5,4	5,5			
<b>MALİ / FİNANS</b>						
Bütçe Gelir/Gider	4,6	4,3	4,4			
Vergi Gelirlerinin TR İçindeki Payı (%)	12,0	12,5	11,5			
<b>BANKACILIK</b>						
Mevduatın Krediyeye Dönüşüm Oranı (%)	110,5	105,4	102,4			
Toplam Mevduatların TR İçindeki Oranı (%)	5,8	5,7	5,8			
Toplam Kredilerin TR İçindeki Oranı (%)	5,0	5,1	5,2			
<b>KURULAN-KAPANAN ŞİRKETLER</b>						
Kurulan Şirket Sayısı	4.977	5.098	6.274			
Kurulan Şirketlerin TR İçindeki Payı (%)	5,8	6,1	6,2			
Kapanan Şirket Sayısı	799	904	939			
Kapanan Şirketlerin TR İçindeki Payı (%)	6,4	6,9	6,1			
<b>MARKA-PATENT SAYISI</b>						
Marka Tescil Sayısı (Adet)*	5.460	4.585	5.348			
Marka Tescil Sayısının TR İçindeki Payı (%)	6,7	6,4	6,2			
Patent Tescil Sayısı (Adet)*	135	65	89			
Patent Tescil Sayısının TR İçindeki Payı (%)	4,8	3,3	4,1			
<b>TURİZM</b>						
Yabancı Turist Sayısı (Bin Kişi)	946	1.223	297			
Yabancı Turist Sayısının TR İçindeki Payı (%)	2,4	2,7	2,3			
<b>MOTORLU KARA TAŞITLARI</b>						
Motorlu Kara Taşıtlarının TR İçindeki Payı (%)	6,1	6,2	6,2			



## Fransa'nın Sektörel Yapısı

Dünyada hangi sektörlerde lider?



Nüfusu: 67 milyon kişi



Milli Geliri: 2,6 trilyon \$

Kişibaşı Milli Geliri: 39 bin \$

## İHRACATTA YENİ ROTALAR

# FRANSA



Fransız Devrimi ile dünya tarihini kökten değiştiren; toplum, devlet ve ekonomi prensiplerini yeniden şekillendiren bir ülke

İhracatı → 475 milyar \$ İthalatı → 568 milyar \$

### En çok ne ihraç ediyor?

- Makine ve bilgisayar
- Motorlu taşıtlar
- Elektrikli makineler
- Eczacılık ürünleri
- Plastik ürünleri
- Hava&uzay taşıtları

### En çok ne ithal ediyor?

- Makine ve bilgisayarlar
- Motorlu taşıtlar
- Elektrikli makineler
- Mineral yakıtlar
- Eczacılık ürünleri
- Plastik ürünleri

### Fransa'nın En Büyük Ticaret Partnerleri Kim?



### Küresel Endekslerde Fransa

- Cinsiyet Eşitliği Endeksinde 8./190
- Küresel İnovasyon Endeksinde 12./131
- Küresel Rekabet Endeksinde 15./141
- Küresel Dijital Rekabet Endeksinde 24./63
- PISA Değerlendirmesinde 26./72
- İnsani Gelişmişlik Endeksinde 26./190
- İş Yapma Kolaylığı Endeksinde 32./190



### Fransa'nın En Değerli Markaları

LOUIS VUITTON

HERMÈS PARIS

orange  
francetelecom

CHANEL  
L'ORÉAL PARIS

AXA

SFR

## Fransa'ya İhracat ve Yatırım Fırsatları

### Türkiye'den firmalar Fransa'ya ne ihraç edebilir?

#### Potansiyel Sektörler

- İlaç ve kimya ürünleri
- Tarım ve hayvancılık ürünleri
- Demir-çelik ve metal ürünleri
- Makine ve aksamları
- Elektrik-elektronik ürünleri
- Tekstil ürünleri

### Fransa Ticaret ve Yatırım Fırsatlarının EN'leri

- Dünyanın en büyük ekonomileri arasında
- AB'de merkezi coğrafi ve stratejik konumu
- Küresel ekonomi ile güçlü entegrasyon
- En önemli küresel finans merkezlerinden biri
- İş Yapma Kolaylığı ve diğer endekslerdeki gücü
- Yüksek eğitimi yetiştirmiş işgücü
- Altyapısının gelişmişliği

## Türkiye – Fransa Ticaret Profili

2020 itibariyle

Türkiye Fransa'ya 7,2 milyar \$ ihracat

Türkiye Fransa'dan 6,9 milyar \$ ithalat gerçekleştirdi.

Fransa'ya en çok ne ihraç ediyoruz? Fransa'dan en çok ne ithal ediyoruz?

- Motorlu taşıtlar
- Giyim eşyası
- Ev aletleri
- Motorlu taşıtlar
- Makinalar

- Motorlu taşıtlar
- Kimyasal ürünler
- Hava-uzay taşıtları
- Demir-çelik ürünleri
- Makinalar

## TÜRKİYE- FRANSA EKONOMİK İLİŞKİLERİ



Yüzyıllara yayılan ikili diplomatik ilişkiler, kendini en aktif biçimde ekonomi ve ticaret alanında göstermiştir. İlişkiler, farklı dönemlerde siyasi anlaşmazlıklara sahne olsa da, günümüzde Fransa Türkiye'nin en önemli ticari partnerlerinden biri olmaya devam etmektedir.

### İKİLİ TİCARİ ANLAŞMALAR

Yatırımların Karşılıklı Teşviki ve Korunması Anlaşması  
Çifte Vergilendirmeyi Önleme Anlaşması  
Bölgesel Ticaret Anlaşması

### Fransa'ya Ne İhraç Edebilirim? Ürün Örnekleri

İlaçlar ve medikal bileşenleri

Bitki tohumları

Tarım ürünleri

Et-hayvancılık ürünleri

Demir ve çelik ürünleri

Beyaz eşyalar

Elektronik aksamalar

Taşıtların parça ve aksamaları

Tekstil hammaddeleri

### Yatırımda Fırsat Vaat Eden Endüstriler

Otomotiv parçaları

Makina

Organik tarım

Yüksek teknoloji ürünler

Lojistik ürünleri

Sağlık ürünleri

Yenilenebilir enerji

### Fransa'ya İhracat ve Yatırım Hakkında Daha Fazla Bilgi İçin

➤ T.C. Ticaret Bakanlığı Kolay İhracat Platformu  
(<https://www.kolayihracat.gov.tr/ulkeler/fransa>)

➤ Fransa Yatırım Ajansı  
(<https://investinfrance.fr/>)

## EBSO ARAŞTIRMA

### Hazırlayan

**Türker ADAKALE**

**Aslıhan ALGAN**

### Sorumlu Yönetici

**Özdem EKİNCİ**

İletişim: [arastirma@ebso.org.tr](mailto:arastirma@ebso.org.tr)

Aylık Ekonomi Bülteni'nin geçmiş sayılarına, <http://www.ebso.org.tr/tr/dosyalar/yayinlar/aylik-ekonomik-bulten> adresinden erişebilirsiniz.

## YASAL UYARI

Bu rapor Odamız tarafından kamuya açık uluslararası ve ulusal ölçekli kaynaklardan elde edilen bilgiler ve veriler kullanılmak suretiyle, sadece bilgilendirme amacıyla hazırlanmaktadır.

Raporda yer alan metinler ve veriler sadece bilgilendirme amaçlıdır. Hazırlanan bu raporda Ege Bölgesi Sanayi Odası hiçbir şekilde yatırım ve alım-satım hususlarında tavsiyede bulunma amacı gütmemektedir.

Rapor ve içindeki bilgilerin kullanılması nedeniyle doğrudan veya dolaylı olarak oluşacak zararlardan Ege Bölgesi Sanayi Odası hiçbir şekilde sorumluluk kabul etmemektedir.

İşbu rapor üzerinde Ege Bölgesi Sanayi Odası'nın telif hakkı olup, Odamızın yazılı izni alınmaksızın herhangi bir kişi tarafından, herhangi bir amaçla, kısmen veya tamamen çoğaltılamaz, dağıtılamaz veya yayımlanamaz.

Tüm haklarımız saklıdır.

---



**EGE BÖLGESİ SANAYİ ODASI**  
AEGEAN REGION CHAMBER OF INDUSTRY

[www.ebso.org.tr](http://www.ebso.org.tr)

EBSO'yu sosyal medyadan takip etmek için ilgili logoyu tıklayabilirsiniz.

Twitter



Instagram



Facebook



LinkedIn



Youtube

