



EGE BÖLGESİ SANAYİ ODASI
AEGEAN REGION CHAMBER OF INDUSTRY

AYLIK EKONOMİ BÜLTENİ



TEMMUZ 2021
Sayı 99

İÇİNDEKİLER

Yönetici Özeti-Küresel Ekonomi	1
Yönetici Özeti-Türkiye Ekonomisi	2
Küresel Ekonomideki Gelişmeler	3
Dünya Ekonomisi	3
ABD	4
EURO BÖLGESİ-AB	4
Almanya	5
İngiltere	5
Japonya	6
Çin	7
Hindistan	7
Güney Kore	8
Brezilya	8
Rusya	9
İmalat PMI İncelemesi - Haziran 2021	10
Döviz Kurları İncelemesi - Haziran 2021	11
Teknoloji ve İnovasyon Gündemi	12
Türkiye'deki Güncel Ekonomik Gelişmeler	13
Enflasyon - Haziran 2021	13
Sanayi Üretim Endeksi - Mayıs 2021	14
Kapasite Kullanım Oranı - Haziran 2021	15
Güven Endeksleri ve Bütçe	16
Hane Halkı İşgücü Verileri - Mayıs 2021	17
Ödemeler Dengesi - Mayıs 2021	18
Dış Ticaret Verileri - Mayıs 2021	19
Temel Ekonomik Göstergeler Tablosu: Türkiye	20
Temel Ekonomik Göstergeler Tablosu: İzmir	21
İhracatta Yeni Rotalar: İtalya	22

KÜRESEL EKONOMİ YÖNETİCİ ÖZETİ

KÜRESEL

- Küresel ölçekte Covid-19 vaka sayısı 185 milyona, can kayıpları 4 milyona yaklaşırken, dünyaya delta varyantı endişeleri hakim oldu. Endişelerin etkisiyle yatırımcıların risk iştahının azalması doğrultusunda, küresel borsalar ve ABD tahvil getirileri değer kayıpları yaşadı.
- G-20 Maliye Bakanları ve Merkez Bankası Başkanları toplantısında en önemli gündem maddesi pandemiyle mücadele olurken, yeni pandemi risklerinin her zaman var olmaya devam edeceği ve bu kapsamda ekonomik açıdan her zaman hazırlıklı olunması gerektiği belirtildi.
- Küresel gıda fiyatları 12 aylık yükselişinin ardından Haziran'da %-2,5 ile ilk kez düşüş kaydetti. Ancak uzmanlar, söz konusu gerilemenin konjonktürel etkilerden kaynaklandığını düşünüyor.

GELİŞMİŞ EKONOMİLER

- **ABD**'de Merkez Bankası'nın (FED), faiz artırımına beklentilerden daha erken başlayacağı ve tahvil geri alımlarında azaltıma gidebileceği yönündeki tartışmalar, piyasalarda belirsizliği artırıyor.
- **Euro Bölgesi**'nde varyant endişelerine rağmen veriler olumlu geliyor. İş ve Tüketici Güven Endeksi, Haziran'da 116,5 beklentilerini aşarak 117,9 düzeyine yükselirken, piyasanın olumlu göstergelerinden İş İklimi Endeksi de Mayıs'taki 1,49 düzeyinden, 1,71 düzeyine çıktı.
- **Almanya**'da Ekonomi Araştırma Enstitüsü, İş İklimi Endeksi'nin Haziran'da iyileşmeye devam ettiğini ve endeksin beklentilerin üzerinde yükseldiğini açıkladı. 2,6 puan artış kaydeden endeks, 101,8 düzeyine yükseldi.
- **İngiltere**'de delta varyantının yayılımına rağmen, karantina önlemlerinin tamamen kaldırılmasına karar verildi. Tedbirlerin kademeli olarak kaldırılmasıyla, ülkedeki istihdam Haziran'da son 24 yılın en yüksek düzeyinde gerçekleşti.
- **Japonya**, Tokyo'da tekrar OHAL ilan ederken, daha önce birkaç kez ertelenen Olimpiyatların seyircisiz gerçekleştirilmesine karar verdi.

GELİŞMEKTE OLAN EKONOMİLER

- **Çin**'de imalat ve hizmetler sektöründeki faaliyetler Haziran'da bir miktar yavaşlasa da gücünü korumaya devam ediyor.
- **Hindistan**, delta varyantının yarattığı olumsuz etkiyle mücadele etmeye devam ediyor. Fitch Ratings Hindistan'ın 2021-22 mali yılına ilişkin büyüme tahminini %12,8'den, %10,0'a aşağı yönlü revize etti.
- **Güney Kore**'de, güçlü ekonomik toparlanma devam ediyor. Standard&Poor's, Güney Kore ekonomisine yönelik 2021 büyüme tahminini %3,6'dan %4,0'e yükseltti.
- **Brezilya**'da Ekonomi Bakanlığı, güçlü toparlanmanın pandemi kayıplarını telafi edeceğini açıkladı ve %3,5'lik büyüme öngörüsünü, %5,5'e revize etti.
- **Rusya**'da, Ekonomi Bakanlığı, ülke ekonomisinin ikinci çeyrekte beklentilerden daha iyi bir performans sergilediği gerekçesiyle 2021 büyüme tahminini %2,9'dan %3,8'e revize etti. Ekonomistler ise orta ve uzun vade için daha temkinli bir duruş sergileyerek, ülkedeki aşılama çalışmalarının yaygınlaşması gerektiğini belirtiyor.

TÜRKİYE EKONOMİSİ YÖNETİCİ ÖZETİ

Enflasyon (Haziran 2021)

TÜFE yıllık %17,53, aylık %1,94 arttı.
Yİ-ÜFE yıllık %42,89, aylık %4,01 arttı.

Sanayi Üretim Endeksi (Mayıs 2021)

Toplam Sanayi %40,7 arttı.
İmalat Sanayi %42,8 arttı.

Kapasite Kullanım Oranı (Haziran 2021)

Bir önceki aya göre 1,3 puan artarak
%76,6 oldu.

İşgücü Verileri (Mayıs 2021)

İşsizlik Oranı; %13,2
İşsiz sayısı; 4 milyon 237 bin kişi oldu.

Dış Ticaret (Mayıs 2021)

İhracat %65,7 artarak 16,5 milyar \$
İthalat %54 artarak 20,6 milyar \$
Dış Tic. Açığı %20,2 artarak -4,1 milyar \$
olarak gerçekleşti.

Güven Endeksleri (Haziran 2021)

Reel Kesim Güveni 2,7 puan artarak 113,0
Tüketici Güveni 4,4 puan artarak 81,7
Ekonomik Güven 5,2 puan artarak 97,8
seviyesinde gerçekleşti.

Cari Denge (Mayıs 2021)

2021 yılı Mayıs ayında 3,1 milyar Dolar,
Yıl genelinde 31,9 milyar Dolar oldu.

Bütçe Dengesi (Haziran 2021)

Bütçe; 25 milyar 31milyon TL açık verdi.

PMI&CDS (Haziran 2021)

İmalat PMI aylık 2 puan artarak 51,3 oldu.
CDS aylık 375,6 puan düzeyinde gerçekleşti.
09 Temmuz 2021 itibariyle 386 düzeyinde
seyrediyor.

Faiz Oranı

Politika Faizi %19 seviyesinde sabit tutuldu.

KÜRESEL EKONOMİDEKİ GELİŞMELER

Küresel ölçekte Covid-19 vaka sayısı 185 milyona, can kayıpları 4 milyona yaklaşırken, delta varyantı endişeleri dünyaya hakim oldu. Başta İngiltere, AB ve ABD olmak üzere dünya genelinde delta varyantının baskın hale gelmeye başlaması bazı ülkelerin çeşitli karantina önlemlerini geri getirmesine sebep oldu.

G-20 Maliye Bakanları ve Merkez Bankası Başkanları toplantısı İtalya'da düzenlenirken, toplantının en önemli gündem maddesini pandemiyle mücadelenin mali etkileri oluşturdu. Toplantı kapsamında, G-20 adına küresel ekonomik gelişmelere dair bir değerlendirme raporu da yayınlandı. Raporda, Covid-19 pandemisi tamamen bitse bile yeni pandemi risklerinin her zaman var olmaya devam edeceği ve bu kapsamda ekonomik açıdan hazırlıklı olunması gerektiği belirtildi. Bu kapsamda, pandemi önleme ve hazırlık konusundaki eksiklikleri gidermek ve mevcut harcama seviyelerini iki katına çıkarmak için gelecek 5 yıl için uluslararası kamu finansmanının yılda 15 milyar Dolar'dan 75 milyar Dolar'a yükseltilmesi talep edildi.

Delta varyantının yayılımının hız kazanması, küresel piyasalara ve ekonomik büyümeye ilişkin endişeleri de artırıyor. Dünya genelinde yatırımcıların risk iştahının düşmesi sebebiyle küresel borsalar ve ABD tahvil getirileri değer kayıpları yaşadı. Küresel piyasaların en önemli göstergelerinden olan ABD S&P 500 endeksi Mayıs'tan bu yana en sert düşüşünü kaydederken; Japonya, Çin ve Hong Kong borsaları da dikkat çekici değer kayıpları yaşadı. Pandeminin yarattığı endişelerin yanı sıra, çip krizi gibi olayların etkisi de piyasaları olumsuz etkiliyor.

Son aylarda dünya gündeminde önemli bir yer edinen, gıda fiyatları artışı belirsizliği devam ediyor. Küresel gıda fiyatları 12 aylık yükselişinin ardından Haziran'da %-2,5 ile ilk kez düşüş kaydetti. Ancak uzmanlar, söz konusu gerilemenin konjonktürel etkilerden kaynaklandığı ve yaz aylarında artan kuraklıkla fiyatların tekrar artışa geçebileceğini düşünüyor.

Bir diğer önemli gündem maddesi olan küresel petrol fiyatlarındaki dalgalanmalar da devam ediyor. Petrol İhraç Eden Ülkeler Örgütü'nün (OPEC) olağan toplantısında, Birleşik Arap Emirlikleri'nin yılın ikinci yarısında petrol arzının artırılması planlarına karşı çıkması, tartışmalara sebep oldu. Tartışmaların uzaması ve uzlaşa sağlanamaması durumunda, 2021 başından beri %40 yükselen petrol fiyatlarının hız kesebileceği ve hatta Mart 2020'dekine benzer bir fiyat çöküşünün başlayabileceği düşünüyor.



ABD



Aşılama çalışmalarını nüfusunun büyük kesimine yaygınlaştırmasıyla piyasa beklentilerinin iyimserleştiği ABD'de bu kez de delta varyantı endişeleri hakim olmaya başladı. ABD Merkez Bankası'nın (FED), faiz artırımına beklentilerden daha erken başlayacağı ve tahvil geri alımlarında azaltıma gidebileceği yönündeki tartışmalar, piyasalarda belirsizliği daha da artırdı. Belirsizliklerin artmasıyla yatırımcıların risk iştahı azalınca, finansal enstrümanlar değer kaybetmeye başlarken, Dolar ise küresel ölçekte değer kazanmaya başladı. FED'in faiz artırım takvimine ve diğer politikalarına ilişkin tartışmaların daha uzun bir süre devam etmesi bekleniyor. .

ABD'de işsizlik maaşı başvuruları, düşüş beklentilerinin aksine 2 bin kişi artarak, 373 bin adet oldu. İşsizlik maaşı başvurularının 350 bin kişi civarına kadar gerilemesi bekleniyordu. İstihdamın beklentilerin altında kalması, FED'in faiz artışına erken başlayacağı yönündeki endişelerin azalmasını ve faiz artırımının ötelenmesini sağlayabilir.

Uluslararası yatırım bankası Morgan Stanley de istihdam ve faiz oranlarına ilişkin değerlendirmelerde bulundu. ABD'de istihdamın olumlu bir ibreye dönmesi durumunda Dolar'daki değer artışının daha da artabileceğini açıklayan Morgan Stanley, diğer taraftan FED'in ilk faiz artırımının piyasa beklentilerinin aksine 2023 3. çeyrekte başlamasını bekliyor. Piyasa beklentileri ise faiz artırımının çok daha yakın bir zamanda başlayabileceği üzerinde yoğunlaşıyor.



**Sanayi Üretimi
(Haziran 2021)**

%9,8

**GSYİH
(2021-I)**

%6,4



**İşsizlik Oranı
(Haziran 2021)**

%5,9



**Enflasyon Oranı
(Haziran 2021)**

%5,4

EURO BÖLGESİ - AB



AB'de delta varyantı endişelerine rağmen, ekonomiye dair veriler olumlu geliyor Euro Bölgesi İş ve Tüketici Güven Endeksi, Haziran'da 116,5 beklentilerini aşarak 117,9 düzeyine yükselirken, piyasanın olumlu göstergelerinden İş İklimi Endeksi de Mayıs'taki 1,49 düzeyinden, 1,71 düzeyine çıktı. Tüketici Güven Endeksi ise Haziran'da aylık bazda bir değişim göstermeyerek -3,3 düzeyinde kaldı. Söz konusu veri, piyasalardaki olumlu algıya rağmen, tüketicilerin daha temkinli bir duruş içerisinde kalmaya devam ettiğini gösteriyor.

AB bankalarından gelen olumlu veriler de piyasaları destekliyor. Avrupa Bankacılık Otoritesi, AB banka karlılıklarının 2021 yılının ilk çeyreğinde dikkat çekici bir şekilde büyüdüğünü ve son 7 yılın en yüksek seviyesinde gerçekleştiğini açıkladı. 2020 yılında %1,9 artış gösteren bankaların karlılıklarının, 2021'in ilk çeyreğinde %7,6 artmasının temelinde ise alım-satım kazançlarının yükselmesi gerekçe gösterildi.

Euro Bölgesi'nde tüketici fiyatları endeksi Mayıs'ta %2 artmasının ardından, Haziran'da beklentiler doğrultusunda %1,9 arttı. Enflasyonun ana bileşenlerine bakıldığında, enerji fiyatları %12,5 ile en yüksek yıllık artışı gösterdi. Enerji dışı sanayi malları %1,2, hizmetler sektörü fiyatları ise %0,7 artış kaydetti. Küresel gıda fiyatlarındaki kısmi gerilemenin etkisiyle gıda, alkol ve tütün fiyatlarındaki artış %0,6 ile sınırlı kaldı.



**Sanayi Üretimi
(Mayıs 2021)**

%20,5



**İşsizlik Oranı
(Mayıs 2021)**

%7,9

**GSYİH
(2021-I)**

%-1,3



**Enflasyon Oranı
(Haziran 2021)**

%1,9

ALMANYA



Almanya Ekonomi Araştırma Enstitüsü, İş İklimi Endeksi'nin Haziran'da iyileşmeye devam ettiğini ve endeksin beklentilerin üzerinde yükseldiğini açıkladı. 2,6 puan artış kaydeden endeks, 101,8 düzeyine yükseldi. Uzmanlar beklentilerin üzerindeki artışı, ekonomik toparlanmanın yılın üçüncü çeyreğinde hız kazanacağı ve 2021 sonunda tamamlanacağı şeklinde yorumladı.

Almanya'nın dış ticaret fazlası Mart'taki 15,6 milyar Euro düzeyinden Nisan'da 12,6 milyar Euro düzeyine geriledi. Ülkenin ihracatı aylık %0,3 yıllık %36,4 artışla 109,4 milyar Euro düzeyinde gerçekleşirken, ithalatı ise aylık %3,4 ve yıllık %32,6 artışla 97,1 milyar Euro oldu. Varyant endişelerinin ticareti beklentilerden kötü etkilememesi durumunda, yaz aylarında daha güçlü bir artış kaydedilebilir. Bir diğer önemli makro ekonomik gösterge olan tüketici enflasyonu ise Mayıs'ta %2,5 artmasının ardından, Haziran'da %2,3 arttı. Enerji fiyatları %9,4 oranında yükselirken, gıda fiyatları, %1,2, hizmetler sektörü fiyatları %1,6 arttı.

Almanya'nın fabrika siparişleri ise diğer verilerden farklı olarak beklentilerin altında kaldı. Mayıs'ta yıllık bazda %54,3 artışla piyasa beklentilerini karşılamayan fabrika siparişleri, aylık bazda ise %5 artış beklentisine karşın %3,7 oranında azaldı. Fabrika siparişlerinin beklentilerin altında kalmasının, konjonktürel etkilerden kaynaklandığı düşünülüyor.

İNGİLTERE



İngiltere'de karantina tedbirlerinin büyük oranda kaldırılmasının ardından, delta varyantının etkisiyle vaka sayıları tekrar artışa geçti. Ancak, karantina önlemlerinin geri getirilmesinin ekonomiye ve topluma zarar vereceği gerekçesiyle, serbestleşme adımlarından geri dönülmedi. Son değerlendirmeler kapsamında, Temmuz'da karantina önlemlerinin tamamen kaldırılması kararı alındı.

Karantina önlemlerinin kaldırılması, İngiltere'nin makro ekonomik verilerine olumlu yansıyor. İngiltere İşe Alım ve İstihdam Konfederasyonu, ülkedeki istihdam düzeyinin Haziran'da son 24 yılın en yüksek düzeyine çıktığını açıkladı. Konfederasyonun araştırmasına göre, işe başlama maaşları da 2014'ten bu yana görülen en büyük artışı kaydetti. İstihdam piyasasının bugüne kadar görülen en hızlı şekilde iyileştiğini belirten Konfederasyon, yine de belirsizliklerin güçlü bir şekilde varlığını sürdürdüğünü ve temkinli olunması gerektiğini ifade etti.

İngiltere Perakende Konsorsiyumu, Mağaza Fiyatları Endeksi'nin Mayıs'ta %0,6 gerilemesinin ardından, Haziran'da da yıllık bazda %0,7 gerilediğini açıkladı. Konsorsiyum, pandemiden çıkış sürecinin etkileri kadar, süpermarketler arasındaki güçlü rekabet politikalarının da fiyatların gerilemesinde etkili olduğunu belirtti. Fiyatlardaki gerileme, enflasyonda belirgin bir iyileşme sağlayamasa da, halkın tüketim harcamalarına ivme kazandırabilir.



GSYİH
(2021-I)

%-3,0



Enflasyon Oranı
(Haziran 2021)

%2,3

Sanayi Üretimi
(Mayıs 2021)

%17,3



İşsizlik Oranı
(Mayıs 2021)

%3,7



GSYİH
(2021-I)

%-6,1



Enflasyon Oranı
(Haziran 2021)

%2,5

Sanayi Üretimi
(Mayıs 2021)

%20,6



İşsizlik Oranı
(Mayıs 2021)

%4,8

JAPONYA

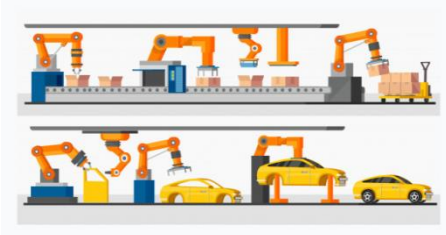


Japonya varyant endişelerinin ve yaz aylarında ortaya çıkan hareketliliğin etkisiyle, Tokyo'da tekrar OHAL ilan etti. Ağustos sonuna kadar sürecek olan OHAL kapsamında hareketliliğin azaltılarak, yavaş seyreden aşılama çalışmalarının yaygınlaştırılması planlanıyor. Diğer taraftan, Japonya'nın son zamanlardaki en önemli gündem maddelerinden olan ve üst üste ertelenmek zorunda kalınan olimpiyatların artık gerçekleştirilmesine, ancak seyircisiz düzenlenmesine karar verildi.

Japonya Merkez Bankası (BOJ) tarafından hazırlanan ve ülkedeki büyük imalatçıların ekonomiye güvenlerini gösteren Tankan Endeksi ilk çeyrekteki 5 puan düzeyinden, ikinci çeyrekte 12 puan düzeyine kadar yükseldi ve son 2,5 yılın en yüksek seviyesine çıktı. İmalat dışı sektörlerin en büyüğü olan hizmet sektöründe, ekonomiye güvenin son 5 çeyrekte ilk kez pozitif düzeye geçmesi özellikle dikkat çekti. Tankan Endeksi'ndeki iyileşme, küresel ekonomideki güçlü talebin etkisiyle, pandeminin Japonya ekonomisinde yarattığı olumsuzlukların azaldığına işaret ediyor.

Japonya'da tüketicilerin ekonomiye güvenleri de güçleniyor. Japonya Kabinesi tarafından hazırlanan Tüketici Güven Endeksi Mayıs'taki 34,1 düzeyinden Haziran'da 3,3 puan artışla 37,4 puana çıktı. Tüketicilerin gelir durumlarını yansıtan Gelir Durum Endeksi ise 2,1 puan artışla 38,6 puana çıktı. Ancak, Temmuz ayındaki OHAL kararı, endekslerdeki ibrenin tekrar tersine dönmesine sebep olabilir.

Ülkedeki sanayi üretimi ise, Mayıs'ta yıllık bazda %22 artmasına karşın, aylık bazda %5,9 geriledi ve son 1 yılın en büyük düşüşünü kaydetti. Söz konusu aylık gerilemenin, pandeminin olumsuz etkilerinden ziyade, aylardır süre gelen çip krizinden kaynaklandığı açıklandı. Otomotiv sektöründeki üretimin %19,4 azalışla, sanayi üretiminde yaşanan düşüşte en büyük paya sahip olan sektör olması, çip krizinin sektör üzerinde en az pandemi kadar olumsuz etki yaratabileceğine işaret ediyor.



Sanayi Üretimi
(Mayıs 2021)
%22,0

GSYİH
(2021-I)
%-5,1




Enflasyon Oranı
(Haziran 2021)
%0,2



İşsizlik Oranı
(Mayıs 2021)
%3,0

GELİŞMEKTE OLAN EKONOMİLER

ÇİN



Çin ekonomisi büyüme ivmesinde daha stabil bir görünüm kazanmakla birlikte, güçlü seyrini sürdürüyor. Gelen son PMI verileri, imalat ve hizmetler sektöründeki faaliyetlerin Haziran'da bir miktar yavaşladığını gösterdi. Mayıs'taki 52,0 puan düzeyinden Haziran'da 51,3 puana gerileyen imalat PMI endeksi, aynı zamanda son 3 ayın en düşük değerini aldı. İmalat faaliyetlerindeki yavaşlama büyük ölçüde hammadde maliyetlerinin artışından kaynaklanıyor. Ayrıca, hizmet PMI endeksi de Mayıs'taki 55,2 düzeyinden 53,5 düzeyine geriledi. Ancak, endekslerin eşik değer üzerinde yer almaya devam etmesi, ekonominin gücünü korumayı sürdürdüğünü gösteriyor.

Çin'de Haziran'da tüketici fiyatları endeksi, yıllık bazda %1,1 artarken, aylık bazda ise %1,3 oranında düştü. Söz konusu veriler, Haziran itibarıyla tüketici fiyatlarının ivme kaybettiğini gösteriyor. Aylık fiyat düşüşünde, gıda fiyatlarının %1,7 azalması etkili oldu. Benzer şekilde, üretici fiyatları endeksi de Haziran'da %8,8'e gerileyerek aylık bazda yavaşladı. Çin Ulusal İstatistik Bürosu, konuya ilişkin yaptığı değerlendirmede, arzı artırmaya yönelik uygulanan politikaların başarıya ulaşmaya başladığını ve sanayi ürünlerinde fiyat artışının yavaşladığını belirtti.

Uluslararası kredi derecelendirme kuruluşu Fitch Ratings yaptığı son değerlendirmede, Çin'in kredi notunu A+ ve not görünümünü durağan olarak teyit etti. Fitch, Çin'in kredi derecelendirmesinin ülkenin sağlam dış finansmanı, güçlü makroekonomik performansı ve dünyanın en büyük ikinci ekonominin hacmiyle desteklendiği açıkladı. Çin ekonomisinin pandemi sonrası ekonomik toparlanmada sağlam bir düzeye geldiğini belirten Fitch, Çin'in 2021 ve 2022'de sırasıyla %8,4 ve %5,5 büyüyeceği öngörerek, en iyi büyüyen ekonomiler arasında yer alacağını ifade etti.

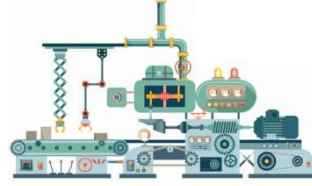
HİNDİSTAN




Delta varyantının ilk ve en yaygın biçimde görüldüğü ülke olması sebebiyle, pandemiyi en ağır düzeyde geçiren ülkelerden olan Hindistan'da, ekonomi de olumsuz etkilendi. Fitch Ratings ülke ekonomisine dair yaptığı güncel değerlendirmede 2021-22 mali yılına ilişkin büyüme tahminini %12,8'den, %10,0'a aşağı yönlü revize etti. Ülke genelinde vakaları kontrol altına almaya yönelik aşılama çalışmalarının yaygınlaştırılmasının tüketici ve iş dünyası güvenini artıracaklarını belirten Fitch, orta ve uzun vadeli belirsizliklerin ise devam ettiğini vurguladı. Ülke ekonomisindeki mevcut olumsuzlardan en çok etkilenen kesimler ise bankacılık sektörü ve KOBİ'ler oldu.

Hindistan'da Hükümet yetkilileri, yaygınlaştırılan aşılama çalışması sayesinde ülkedeki vakaların kontrol altına alındığını ve delta varyantı dalgasının sonuna geldiğini açıkladı. Hükümet'in açıklamasına göre, vakaların kontrol altına alınmasıyla üçüncü çeyrek itibarıyla güçlü bir ekonomik toparlanma kaydedilecek.

Hindistan'da 22,8 milyon kişinin işini kaybetmesine sebep olan delta varyantı dalgasının kontrol altına alınması istihdama da olumlu yansımaya başladı. Açıklanan son verilere göre Haziran'da 7,8 milyon kişi işini geri kazandı. Üçüncü çeyrekte istihdamdaki kaybin daha güçlü bir şekilde telafi edilmesi bekleniyor.



GSYİH
(2021-I)
%18,3



Sanayi Üretimi
(Haziran 2021)
%8,3

Enflasyon Oranı
(Haziran 2021)
%1,1



İşsizlik Oranı
(Haziran 2021)
%5,0

HİNDİSTAN



Delta varyantının ilk ve en yaygın biçimde görüldüğü ülke olması sebebiyle, pandemiyi en ağır düzeyde geçiren ülkelerden olan Hindistan'da, ekonomi de olumsuz etkilendi. Fitch Ratings ülke ekonomisine dair yaptığı güncel değerlendirmede 2021-22 mali yılına ilişkin büyüme tahminini %12,8'den, %10,0'a aşağı yönlü revize etti. Ülke genelinde vakaları kontrol altına almaya yönelik aşılama çalışmalarının yaygınlaştırılmasının tüketici ve iş dünyası güvenini artıracaklarını belirten Fitch, orta ve uzun vadeli belirsizliklerin ise devam ettiğini vurguladı. Ülke ekonomisindeki mevcut olumsuzlardan en çok etkilenen kesimler ise bankacılık sektörü ve KOBİ'ler oldu.

Hindistan'da Hükümet yetkilileri, yaygınlaştırılan aşılama çalışması sayesinde ülkedeki vakaların kontrol altına alındığını ve delta varyantı dalgasının sonuna geldiğini açıkladı. Hükümet'in açıklamasına göre, vakaların kontrol altına alınmasıyla üçüncü çeyrek itibarıyla güçlü bir ekonomik toparlanma kaydedilecek.

Hindistan'da 22,8 milyon kişinin işini kaybetmesine sebep olan delta varyantı dalgasının kontrol altına alınması istihdama da olumlu yansımaya başladı. Açıklanan son verilere göre Haziran'da 7,8 milyon kişi işini geri kazandı. Üçüncü çeyrekte istihdamdaki kaybin daha güçlü bir şekilde telafi edilmesi bekleniyor.



GSYİH
(2021-I)
%1,6

Enflasyon Oranı
(Haziran 2021)
%6,3

Sanayi Üretimi
(Mayıs 2021)
%29,3

İşsizlik Oranı
(Mayıs 2021)
%11,9



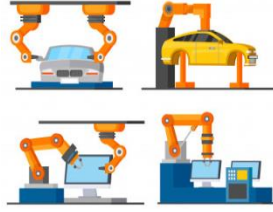
GÜNEY KORE



Güney Kore pandemiyle etkin mücadelesi sayesinde ekonomik toparlanmasını da sürdürüyor. Uluslararası Kredi Derecelendirme Kuruluşu Standard&Poor's, Güney Kore ekonomisine yönelik 2021 büyüme tahminini %3,6'dan %4,0'e yükseltti. Yukarı yönlü revizyona gerekçe olarak, Güney Kore'de pandemiyle etkin mücadelenin ekonomiye dair iyimserliği de büyük oranda artırması gerekçe gösterildi. Ancak kuruluş, Güney Kore ekonomisinin pandemi öncesine göre hala %2 daha küçük olduğunu ve pandemi öncesi seviyelere dönmek için zamana ihtiyaç olduğunu belirtti.

Pandeminin ekonomik etkileriyle mücadelenin en olumsuz sonuçlarından olan borçluluk oranı ise Güney Kore'de ciddi bir tehdit olarak varlığını sürdürüyor. Borçların milli gelir içindeki payı güncel olarak %47,2 olarak açıklandı. Söz konusu borçluluk düzeyini değerlendiren Güney Kore Maliye Bakanlığı, borçluluk düzeyinin dünya geneline göre kabul edilebilir düzeyde olmakla birlikte, yarattığı endişeler sebebiyle önemli bir mücadele unsuru olmaya devam ettiğini belirtti.

Aşılama çalışmalarının ülkede ve küresel ölçekte hız kazanması, Güney Kore'de iş dünyasının iyimserliğini de güçlendirdi. 2021 üçüncü çeyreğine yönelik beklentileri içeren İş Dünyası Güven Endeksi, bir önceki çeyreğe göre 4 puanlık artışla 103 puana çıktı ve son 7 yılın en yüksek düzeyinde gerçekleşti. Asya'da varyantların üçüncü çeyrekteki seyri, iş dünyasının güveninin değişiminde de etkili olacak.



**Sanayi Üretimi
(Mayıs 2021)**

%15,6

**İşsizlik Oranı
(Haziran 2021)**

%3,7

**GSYİH
(2021-I)**

%1,6

**Enflasyon Oranı
(Haziran 2021)**

%2,4




BREZİLYA



Brezilya'da makroekonomik görünüm, pandemi sonrası toparlanma seyrini sürdürüyor. Ülke ekonomisinin itici güçlerinden olan motorlu taşıtlar ihracatı Haziran'da aylık bazda %9,4 gerilese de, yıllık bazda %72,6 gibi dikkat çekici bir artış kaydetti. Güncel verileri değerlendiren Motorlu Taşıtlar Üreticileri Derneği, aylık bazdaki azalmanın pandemiden değil, çip ve yarı iletkenlerdeki arz sıkıntısından kaynaklandığını açıkladı. Bu açıdan, çip krizinin diğer ülkelerde olduğu gibi Brezilya otomotiv ve motorlu taşıtlar sektörlerine de olumsuz yansıdığı anlaşılıyor.

Brezilya Ekonomi Bakanlığı, ülkenin dünyada pandemiden en olumsuz etkilenenlerden biri olmakla birlikte, güçlü toparlanmanın bu durumu telafi edeceğini açıkladı. Son aşılama çalışmaları kapsamında, ülke genelinde vakaların kontrol altına alınmaya başladığını ifade eden Bakanlık, 2021'e yönelik Mayıs'ta açıkladığı %3,5'lik büyüme öngörüsünü, %5,5'e revize etti. Ancak, muhtemel yeni varyant senaryoları sebebiyle güçlenen belirsizlikler, büyüme öngörülerine temkinli yaklaşmayı gerektiriyor.

Brezilya'da tüketici fiyatları enflasyonu Haziran'da %8,4'e çıkararak, son 5 yılın en yüksek düzeyine geldi. Enflasyondaki artış büyük oranda enerji fiyatları ile gıda ve içecek fiyatlarındaki yükselişten kaynaklandı. Söz konusu %8,4'lük oran, Brezilya Merkez Bankası'nın yılsonu enflasyon hedefi olan %3,75'in iki katından daha fazla bir oranda aşıldığını da gösteriyor. Bu sebeple, enflasyon hedeflerinde revizyona gidilmesi bekleniyor.



**Sanayi Üretimi
(Mayıs 2021)**

%24,0

**İşsizlik Oranı
(Nisan 2021)**

%14,7

**GSYİH
(2021-I)**

%2,3

**Enflasyon Oranı
(Haziran 2021)**

%8,4



RUSYA



Aşılama çalışmalarının düşük düzeyde kaldığı Rusya'da, delta varyantı kaynaklı vakalar rekor düzeyde yükselmeye devam ediyor. Ancak, vakaların yükselişine rağmen, ekonomik toparlanma güçlü seyrini sürdürüyor. Güncel gelişmeleri değerlendiren Rusya Ekonomi Bakanlığı, ülke ekonomisinin ikinci çeyrekte beklentilerden daha iyi bir performans sergilediği gerekçesiyle 2021 büyüme tahminini %2,9'dan %3,8'e revize etti. Buna rağmen ekonomistler orta ve uzun vade için daha temkinli bir duruş sergileyerek, Rusya'da toplum sağlığı için olduğu kadar ekonomik görünümün iyileşmesi için de aşılama çalışmalarının hızlanması gerektiğini savunuyor.

Rusya'da tüketici fiyatları enflasyonu Haziran'da yıllık bazda %6,5 oranında artarak, yükseliş seyrini sürdürdü. Enflasyon artışı büyük ölçüde, enerji fiyatlarındaki artıştan kaynaklandı. Ekonomistler beklentilerin üzerinde seyreden enflasyonun, daha da yükselme ve hatta çift haneye çıkabilme eğiliminde olduğunu düşünüyor. Bu açıdan, Rusya'da enflasyonla daha etkin bir mücadele için daha etkin politikalara ihtiyaç duyuluyor.

Rusya Maliye Bakanlığı, Rus Rublesi'ne değer kazandırmak için anti dolarizasyon politikalarına devam ediyor. Bakanlık son gelişmeler kapsamında, Ulusal Refah Fonu'nda planlanan değişikliklerin tamamlandığını ve fondaki Dolar varlıklarının payının sıfıra indirildiğini açıkladı. Fonda Dolar'ın yanı sıra Sterlin'in de payı azaltılırken, Euro ve Yuan'ın payı ise artırıldı. Söz konusu pay değişimleri ile kur ve yatırım risklerinin azaltılması da hedefleniyor.



**Sanayi Üretimi
(Haziran 2021)**

%10,4

**GSYİH
(2021-I)
%-1,0**



**Enflasyon Oranı
(Haziran 2021)**

%6,5



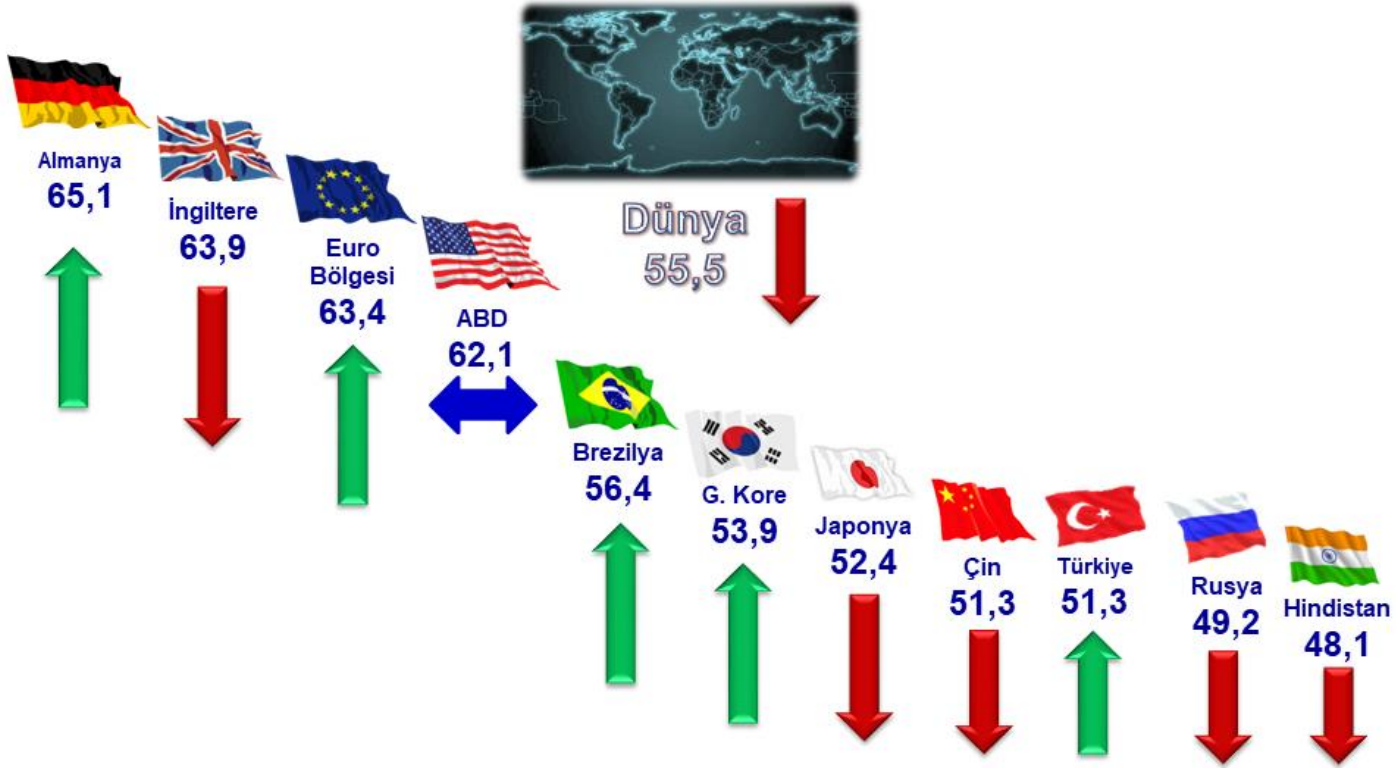
**İşsizlik Oranı
(Mayıs 2021)**

%4,9

Ülkelerin çeyrekler itibariyle verilen büyüme oranları, bir önceki yılın aynı dönemine göre baz alınmıştır.

İMALAT PMI ENDEKSİ (HAZİRAN 2021)

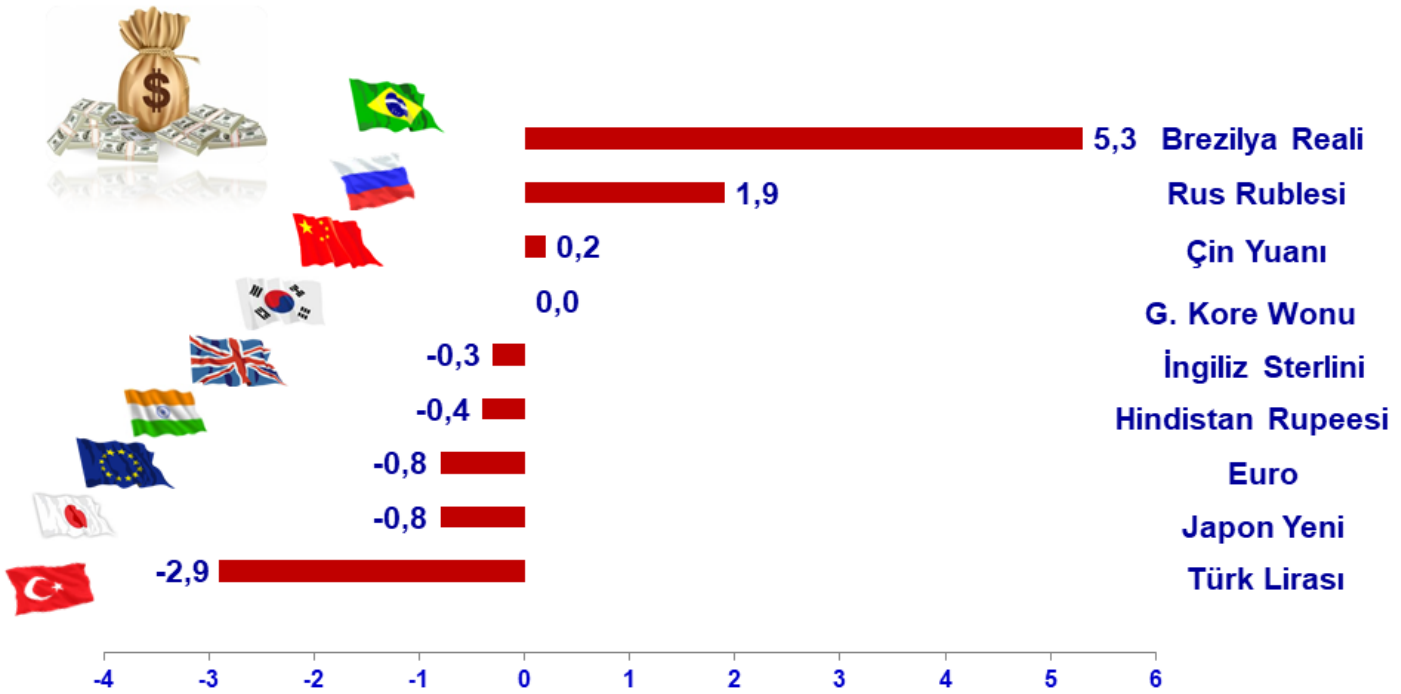
- Haziran ayında imalat PMI endeksi, pek çok gelişmiş ülkede artışa geçerken, bazı ülkelerde ise gerileme kaydetti. Almanya liderliğe yükselirken, ikinci ve üçüncü sırada İngiltere ile Euro Bölgesi yer aldı. ABD'nin endeks değerinde ise geçen aya göre bir değişim olmadı.
- Çin'de Haziran'da imalat sanayinin bir miktar hız kesmesiyle, imalat PMI endeksi de hafif düşüş kaydetti. Brezilya imalat PMI endeksi yükselirken, Rusya ve Hindistan'ın ise gerileyerek eşik değer altına düştü.
- Türkiye imalat PMI endeksi bir önceki aya göre 2 puan yükselişle 51,3 değerini aldı ve tekrar eşik düzeyin üzerine çıktı.



İmalat PMI (Purchasing Managers Index) : İmalat Sanayi Satın Alma Yöneticileri Endeksi
Kaynak: Markit

DÖVİZ KURLARI (HAZİRAN 2021)

- Amerikan Merkez Bankası'nın (FED) faiz artırımına erken başlayabileceği yönündeki öngörüler, Dolar'ın küresel ölçekte değer kazanmasını sağlıyor. Bu açıdan, Haziran'da çoğu ülkenin para birimi Dolar karşısında değer kaybı yaşamaya devam etti.
- Gelişmekte olan ülkelerden Brezilya Real'i Dolar karşısında dikkat çekici bir değer kazanımı kaydederek, diğer ülkelerden ayrıştı. Aynı şekilde Rus Rublesi ve Çin Yuanı da Dolar karşısında hafif düzeyde değer kazandı. Sterlin ve Euro dahil olmak üzere diğer ülke para birimlerinde değer kaybı yaşandı.
- Türk Lirası'nın değer kaybı %-2,9 oranıyla Haziran ayında da devam etti.



*Bir önceki aya göre, ABD Dolar'ı karşısındaki % değişim oranlarıdır.

TEKNOLOJİ VE İNOVASYON GÜNDEMİ

G20 ülkeleri, uzun zamandır gündemde olan çok uluslu şirketlerin uluslararası vergi düzenlenmelerine dahil olması konusunda anlaşmaya vardı. Tarihi bir adım olarak nitelendirilen anlaşma, özellikle küresel teknoloji lideri şirketlere vergilendirme getirmesi bakımından önem taşıyor.



Son yıllarda Çin'in ABD ve AB ile ciddi bir rekabete girmesine sebep olan teknoloji alanındaki yatırımları, ekonomisine güç katmaya devam ediyor. Açıklanan son veriler itibarıyla Çin, makine endüstrisinde ihracat şampiyonluğunu Almanya'nın elinden alarak, dünya lideri oldu.

Çin'in drone ve robotik alanındaki yatırımları da devam ediyor. Ülkenin attığı son adımlar kapsamında, pandemiyle mücadelede artık drone'ların kullanımı yaygınlaştırıldı. Drone'lar kamuya açık alanlarda sağlık ölçümü yapmak ve vakaları tespit etmek için kullanılacak.



Özel sektörde, uzay alanında faaliyet gösteren yeni şirketlerden biri olan Virgin Galactic, ilk sivil uzay yolculuğunu başarıyla gerçekleştirerek tarihi bir adım attı. Uzay turizminin yakın gelecekte özel sektör kapsamında hızlı bir gelişme kaydetmesi ve yaygınlaşması bekleniyor.



Japonya'nın önde gelen teknoloji şirketlerinden Sony, fabrikalarında maliyetleri düşürmek için robotik teknolojisi kullanımını artıracığını açıkladı. Şirket, robotik teknolojisi ile fabrika maliyetlerini 5 yılda %70 oranında düşürmeyi planlıyor.

TÜRKİYE'DEKİ GÜNCEL EKONOMİK GELİŞMELER

ENFLASYON (HAZİRAN 2021)

Enflasyon oranı; 2021 yılı Haziran ayında; yıllık TÜFE'de %17,53, Yİ-ÜFE'de %42,89 oranında gerçekleşti. Bir önceki aya göre ise; TÜFE'de %1,94, Yİ-ÜFE'de ise %4,01 oranında artış kaydedildi.

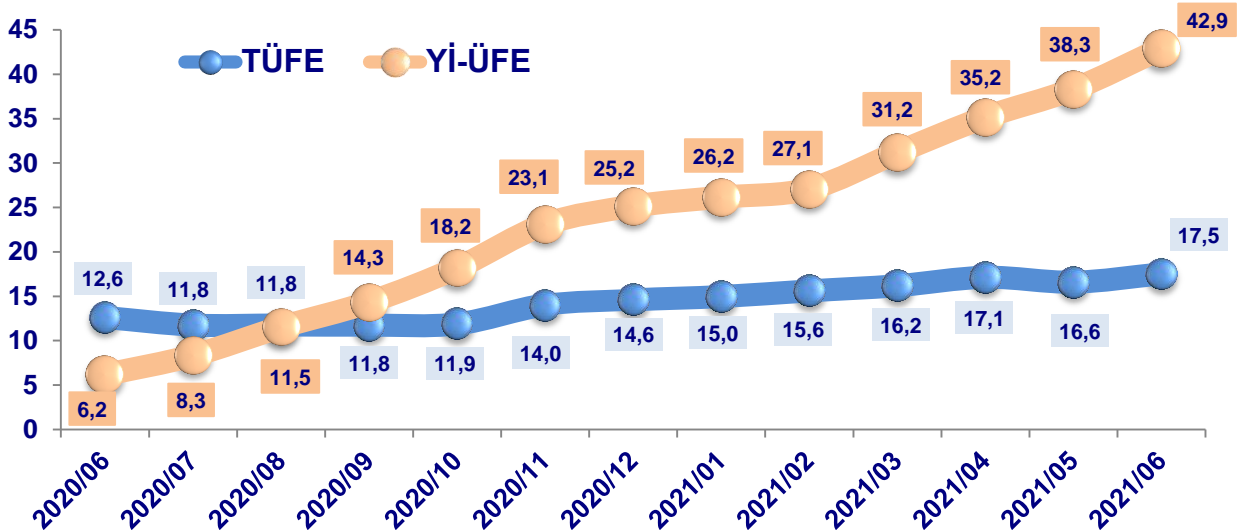
Haziran	TÜFE		Yİ-ÜFE		YD-ÜFE	
	2020	2021	2020	2021	2020	2021
Yıllık (%)	12,62	17,53	6,17	42,89	14,82	43,72
Aylık (%)	1,13	1,94	0,69	4,01	0,95	3,93

2021 yılı Haziran ayında TÜFE'de ana harcama gruplarına göre yıllık en düşük artış %2,01 ile alkollü içecekler ve tütün grubunda gerçekleşti. Bununla birlikte, %6,13 ile haberleşme, %7,05 ile giyim ve ayakkabı ve %10,86 ile eğitim en düşük artışın olduğu diğer gruplar olurken, %26,29 ile ulaştırma, %25,69 ile ev eşyası ve %19,99 ile gıda ve alkolsüz içecekler artışın en yüksek olduğu gruplar oldu.

İstatistiki bölgelere göre yapılan ayırmada; İzmir'de TÜFE yıllık bazda %17,14 oranında, aylık bazda %1,91 oranında arttı.

Yİ-ÜFE'de sanayinin dört sektörünün yıllık bazdaki değişimleri; madencilik ve taş ocakçılığında %35,34, imalatta %45,87, elektrik, gaz üretimi ve dağıtımında %11,22 ve su temininde %28,59 artış olarak gerçekleşti.

Yıllık Değişim Oranları (%)



SANAYİ ÜRETİM ENDEKSİ (MAYIS 2021)

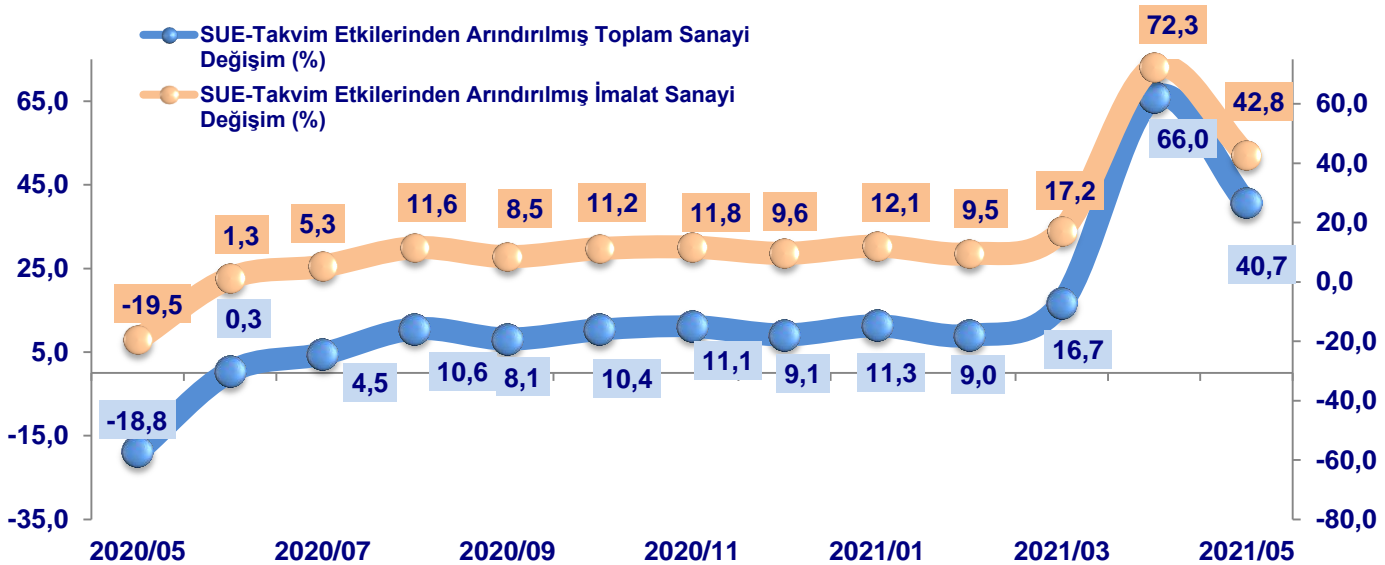
Sanayi üretim endeksi; 2021 yılı Mayıs ayında yıllık bazda %40,7, aylık bazda ise %1,3 arttı.

MAYIS 2021	Arındırılmamış Yıllık (%)	Takvim Etkisinden Arındırılmış Yıllık (%)	Mevsim ve Takvim Etkisinden Arındırılmış Aylık (%)
Toplam Sanayi	39,5	40,7	41,1
Madencilik ve Taşocakçılığı	33,6	33,4	33,7
İmalat Sanayi	41,3	42,8	43,3
Elektrik, Gaz, Buhar ve İklim Ürt. ve Dağıtımı	20,9	20,9	20,9

Sanayinin alt sektörleri incelendiğinde; 2021 yılı Mayıs ayında madencilik ve taşocakçılığı sektörü endeksi bir önceki yılın aynı ayına göre %33,4, imalat sanayi sektörü endeksi %42,8 ve elektrik, gaz, buhar ve iklimlendirme üretimi ve dağıtımı sektörü endeksi %20,9 arttı.

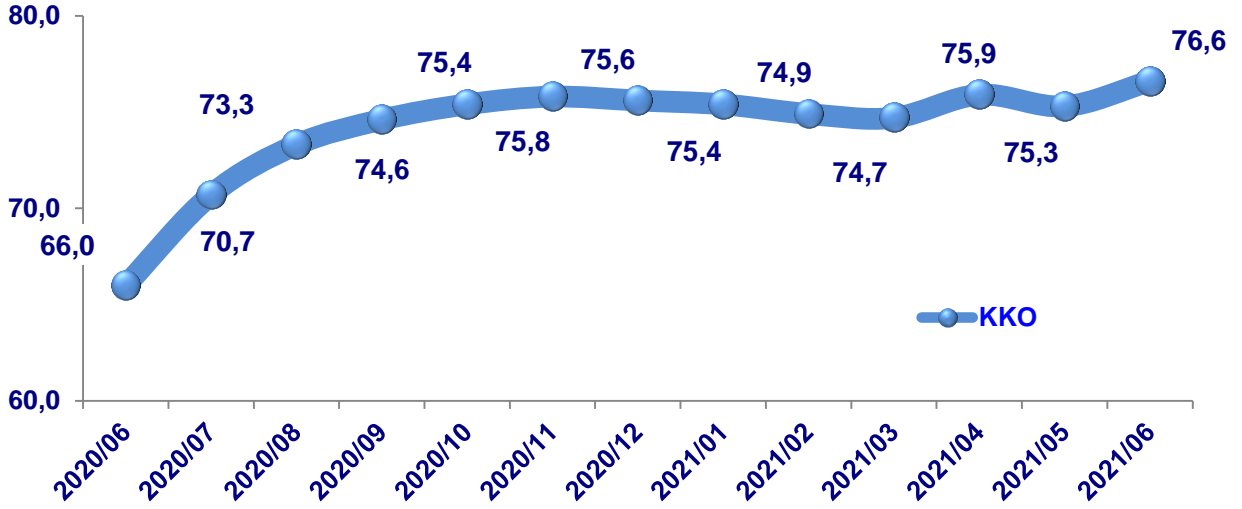
İmalat sanayinin alt sektörlerine baktığımızda; Mayıs ayında yıllık en fazla artış, %81,3 ile giyim eşyaları imalatında gerçekleşti. Bu artışı %70,6 ile tekstil ürünleri imalatı ve %63,4 ile mobilya imalatı izledi. Aynı dönemde imalat sanayi alt sektörlerinde%-2,2 ile bilgisayarların, elektronik ve optik ürünlerin imalatı azalış kaydeden tek kalem oldu.

Ana sanayi gruplarından Mayıs ayında bir önceki aya göre en fazla artış; %8,4 ile madencilik ve taşocakçılığı grubunda, en düşük artış ise %0,2 ile enerji grubunda gerçekleşti.



KAPASİTE KULLANIM ORANI (HAZİRAN 2021)

Kapasite Kullanımı 2021 yılı Haziran ayında bir önceki aya göre 1,3 puan artarak %76,6 oranında gerçekleşti.



EN YÜKSEK KAPASİTE ORANINA SAHİP SEKTÖRLER

Ağaç, ağaç ürünleri ve mantar ürünleri imalatı (mobilya hariç) **%85,6**

Elektrikli teçhizat imalatı **%83,2**

Ana metal sanayii **%82,5**

Kağıt ve kağıt ürünleri imalatı **%82,1**

EN DÜŞÜK KAPASİTE ORANINA SAHİP SEKTÖRLER

Deri ile ilgili ürünlerin imalatı **%62,5**

Makine ve ekipmanların kurulumu ve onarımı imalatı **%65,0**

Temel eczacılık ürünlerinin ve eczacılığa ilişkin malzemelerin imalatı **%66,2**

Diğer imalatlar **%67,7**

GÜVEN ENDEKSLERİ

Aylar	Reel Kesim Güven Endeksi	Tüketici Güven Endeksi	Ekonomik Güven Endeksi
2020			
Haziran	92,6	82,7	81,2
2020 Yıllık	98,2	81,0	88,8
2021			
Ocak	107,0	83,3	96,2
Şubat	109,3	84,5	95,8
Mart	110,8	86,7	98,9
Nisan	111,0	80,2	93,9
Mayıs	110,3	77,3	92,6
Haziran	113,0	81,7	97,8

Kaynak: TÜİK, TCMB

Reel Kesim Güven Endeksi; 2021 yılı Haziran ayında bir önceki aya göre, 2,7 puan artarak 113,0 ile tekrar yükselişe geçti. Tüketici Güven Endeksi 2021 yılı Haziran ayında 4,4 puan artarak 81,7 ile yönünü yukarı çevirdi.

Tüketici güven endeksi ve mevsim etkilerinden arındırılmış reel kesim (imalat sanayi), hizmet, perakende ticaret ve inşaat sektörleri güven endekslerinin alt endekslerinin ağırlıklandırıp birleştirilmesi ile oluşturulan Ekonomik Güven Endeksi, 2021 yılı Haziran ayında, bir önceki aya göre, 5,2 puan artarak 97,8 değerine ulaştı. Ekonomik güven endeksindeki artış; tüketici, reel kesim (imalat sanayi), hizmet, perakende ticaret ve inşaat sektörü güven endekslerindeki artışlardan kaynaklandı.

BÜTÇE GERÇEKLEŞMELERİ

Bütçe; 2020 yılı Haziran ayında 19 milyar 370 milyon TL açık vermiş iken 2021 yılı Haziran ayında 25 milyar 31 milyon TL açık verdi. Bütçe gelirleri %33,3 oranında artarak 88 milyar 346 milyon TL olarak gerçekleşirken, bütçe giderleri %32,4 oranında artarak, 113 milyar 377 milyon TL. olarak gerçekleşti.

2021 yılı Haziran ayında vergi gelirleri; yıllık bazda %32,1 oranında artarak 73 milyar 238 milyon TL seviyesine ulaştı. Faiz hariç giderler %31,0 oranında artarak 103 milyar 963 milyon TL olarak gerçekleşti.

Ayrıca, 2020 yılı Haziran ayında 13 milyar 73 milyon TL faiz dışı açık verilmiş iken, 2021 yılı Haziran ayında 15 milyar 618 milyon TL faiz dışı açık verildi.

Milyon TL	Haziran 2021	Oca.-Haz. 2021	2021/2020 (Ocak-Haz.) Değişim Oranı (%)
Bütçe Giderleri	113.377	663.360	17,4
Bütçe Gelirleri	88.346	630.821	38,5
Bütçe Dengesi	-25.031	-32.540	70,3

Kaynak: T.C. Hazine ve Maliye Bakanlığı

HANE HALKI İŞGÜCÜ VERİLERİ (MAYIS 2021)

İşsizlik oranı; 2021 yılı Mayıs döneminde yıllık bazda 0,6 puan azalış ile %13,2 oranında gerçekleşti. İstihdam edilen kişi sayısı 216 bin, işsiz sayısı 265 bin kişi azaldı. Toplam işsiz sayısı 4 milyon 237 bin kişi oldu.

Mevsim Etkisinden Arındırılmış Temel İşgücü Göstergeleri

MAYIS	Toplam	
	2020	2021
15 yaş ve daha yukarı yaşta kişiler		
Nüfus (Milyon kişi)	62,4	63,6
İşgücü (Milyon kişi)	29,6	32,1
İstihdam (Milyon kişi)	25,6	27,8
İşsiz (Milyon kişi)	4,0	4,2
İşgücüne dahil olmayanlar (Milyon kişi)	32,8	31,5
İşgücüne katılma oranı (%)	47,4	50,5
İstihdam oranı (%)	41,0	43,8
İşsizlik oranı (%)	13,5	13,2
Tarım dışı işsizlik oranı (%)	15,8	15,1
Genç nüfusta (15-24 yaş) işsizlik oranı (%)*	25,3	24,0

* Çalışmayan ve eğitimde(örgün ve yaygın) olmayan gençlerin, toplam genç nüfus içindeki oranıdır.

2021 yılı Mayıs ayında tarım dışı işsizlik oranı %15,1 olarak kaydedildi. Diğer taraftan, genç nüfusta işsizlik oranı %24,0 oranında gerçekleşti. İşsizlik oranı; erkeklerde %12,2, kadınlarda %15,5 oranında kaydedildi.

2021 yılı Mayıs döneminde istihdam edilenlerin %16,9'u tarım, %21,3'ü sanayi, %6,6'sı inşaat, %55,2'si ise hizmet sektöründe yer aldı. Bir önceki aya göre, istihdam edilenlerin sayısı tarım sektöründe 312 bin kişi ile sanayi sektöründe 57 bin kişi azalırken, inşaat sektöründe 24 bin kişi ile hizmet sektöründe 129 bin kişi arttı.

İSTİHDAMIN SEKTÖREL DAĞILIMI (Milyon kişi, 15+ yaş)

MAYIS 2021	SANAYİ	TARIM	İNŞAAT	HİZMETLER	TOPLAM
TOPLAM	5,9	4,7	1,8	15,4	27,8

ÖDEMELER DENGESİ (MAYIS 2021)

Cari işlemler hesabı; 2021 yılı Mayıs ayında 3,1 milyar Dolar ile piyasa beklentileri doğrultusunda gerçekleşti. Mayıs ayında da yukarı yönlü seyrini devam ettiren hizmetler dengesindeki taşımacılık kalemi cari dengedeki açık üzerinde etkili oldu. Seyahat gelirlerinde 2020 yılı Nisan ayındaki gibi Mayıs ayında da pandemi kısıtlamaları sebebiyle gelir kaydedilmeyenken, 2021 yılının aynı ayında 665 milyon Dolar ile cari dengeye katkı sağladı. 12 aylık kümülatif cari açık 31,9 milyar Dolara geriledi.

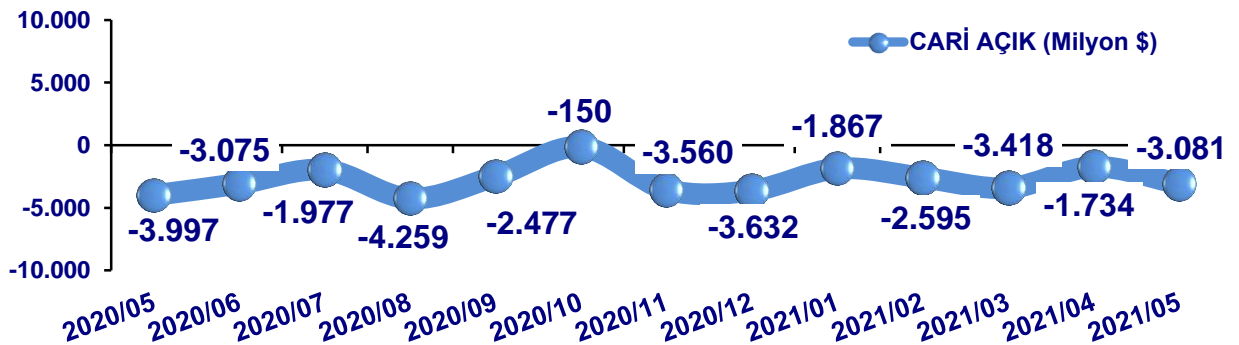
Milyon Dolar	Mayıs		Ocak-Mayıs		12 Aylık Kümülat.
	2020	2021	2020	2021	2021
CARİ İŞLEMLER HESABI	-4.000	-3.081	-18.152	-12.695	-31.858
SERMAYE HESABI	-4	-1	-20	-23	-42
FİNANS HESABI	-5.141	-3.236	-21.092	-6.051	-23.876
Doğrudan Yatırımlar (net)	-140	-304	-2.245	-1.725	-4.069
Portföy Yatırımlar (net)	2.592	-836	11.298	904	-4.909
Diğer Yatırımlar (net)	-10.310	-3.377	-7.734	-3.654	-3.871
Rezerv Varlıklar (net)	2.717	1.281	-22.411	-1.576	-11.027
Net Hata ve Noksan	-1.137	-154	-2.920	6.667	8.024

2021 yılı Mayıs ayında net doğrudan yatırımlarda 304 milyon Dolar artış görüldü. Portföy yatırımlarında 836 milyon Dolar sermaye girişi yaşandı.

Bu ay, bir önceki aya göre, %89 artışla diğer yatırımlarda 3,4 milyon Dolar ile yılın en yüksek sermaye girişi gerçekleşti.

2021 yılı Mayıs ayında rezerv varlıklar 1,3 milyar Dolara yükselirken, 2021 yılı Ocak-Mayıs döneminde 1,6 milyar Dolara, 12 aylık kümülatifte 11 milyar Dolara geriledi. Mayıs ayında net hata ve noksan kaleminde 154 milyon Dolar sermaye çıkışı, 2021 yılı Ocak-Mayıs döneminde 6,7 milyar Dolar sermaye girişi yaşandı.

Bu dönemde dış ticaretteki genişlemenin cari dengeyi desteklemeye devam edeceği öngörülmektedir. Ayrıca, aşı uygulamalarının hız kazanması ve salgının seyrinin yavaşlamasına bağlı olarak önümüzdeki günlerde Türkiye'ye seyahat yasaklarının kaldırılmasıyla turizm gelirlerinde toparlanma beklenmektedir. Bunun yanı sıra petrol ve emtia fiyatlarının yukarı yönlü seyrinin cari açığı baskılayacağı öngörülmektedir.



DIŞ TİCARET VERİLERİ (MAYIS 2021)

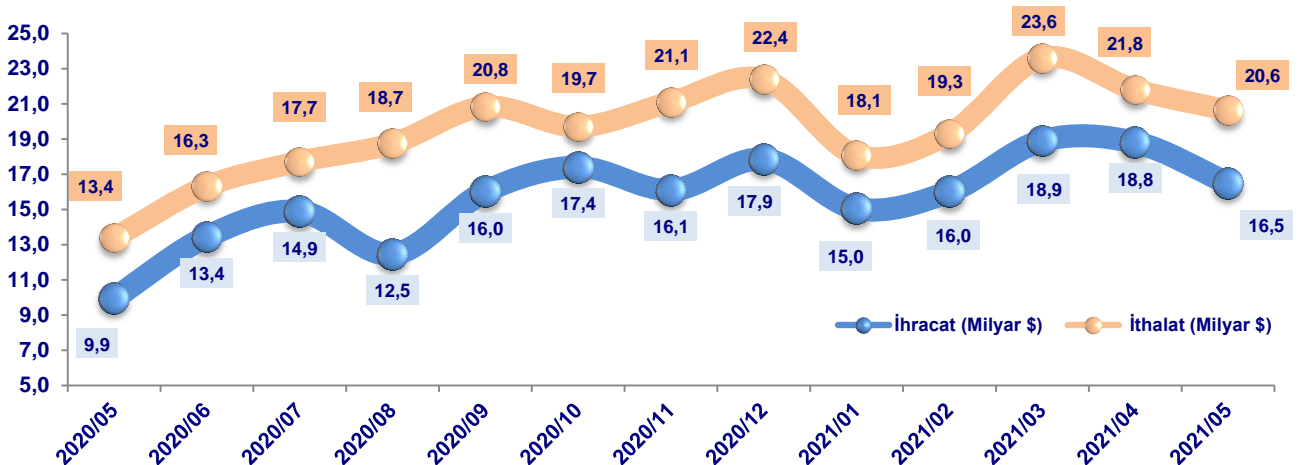
İhracat 2021 yılı Mayıs ayında, geçen yılın aynı ayına göre %65,7 artarak 16,5 milyar Dolar, ithalat %54 artarak 20,6 milyar Dolar olarak gerçekleşti. Aynı dönemde dış ticaret açığı -4,1 milyar Dolar oldu.

(Milyar Dolar)	İhracat (FOB)		İthalat (CIF)		Dış Ticaret Dengesi		Ara Malları (Hammadde) İthalatı	
	Değer	Değişim (%)	Değer	Değişim (%)	Değer	Değişim (%)	Değer	Değişim (%)
Ocak-Mayıs 2020	61,6	-19,7	82,6	-5,2	-21,0	101,9	62,9	-7,9
Ocak-Mayıs 2021	85,2	38,3	103,5	25,2	-18,3	-13,1	78,4	24,7
Mayıs 2020	10,0	-40,8	13,4	-27,6	-3,4	100,0	10,3	-29,0
Mayıs 2021	16,5	65,7	20,6	54,0	-4,1	20,2	15,8	54,1

2020 yılı Mayıs ayında %39,9 olan Avrupa Birliği'nin (AB) ihracattaki payı, 2021 yılı Mayıs ayında %41,2'ye yükseldi. AB'ye yapılan ihracat %71,3 oranında artarak 6,8 milyar Dolar, AB'den yapılan ithalat ise %67,8 oranında artarak 6,7 milyar Dolar olarak kaydedildi.

Fasıllar düzeyinde en büyük ihracat kalemi; "kazanlar, makinalar (1,6 milyar \$)" olurken bu fasılı, "motorlu kara taşıtları (1,5 milyar \$)", "demir ve çelik (1,3 milyar \$)" ve "elektrikli makina ve cihazlar (919 milyon \$)" izledi. En yüksek ithalat yapılan fasıllar ise; "mineral yakıtlar, mineral yağlar (3,1 milyar \$)", "kazanlar, makinalar (2,4 milyar \$)", "demir ve çelik (2,3 milyar \$)" ve "elektrikli makina ve cihazlar (1,6 milyar \$)" oldu.

2021 yılı Mayıs ayında İzmir'in ihracatı yıllık bazda, %59 oranında artarak 1,1 milyar Dolar, ithalatı da %36,2 oranında artarak 861 milyon Dolar olarak gerçekleşti.



TEMEL EKONOMİK GÖSTERGELER TABLOSU: TÜRKİYE

GÖSTERGE ADI	2018	2019	2020	SON VERİLER		
BÜYÜME				2020/III	2020/IV	2021/I
GSYH (Cari Fiyatlarla) (Milyar \$)	797	761	717	197	192	189
Kişi başı Milli Gelir (\$)	9.792	9.213	8.599	-	-	-
Büyüme Oranı (Zincirlenmiş Hacim End. göre) (%)	3,0	0,9	1,8	6,3	5,9	7,0
İmalat Sanayi (Zincirlenmiş Hacim End.) (%)	1,1	-2,3	2,1	8,6	10,5	12,2
İŞGÜCÜ VE İSTİHDAM				Mar.21	Nis.21	May.21
İstihdam Edilen Kişi Sayısı (Milyon Kişi)	28,7	27,5	27,1	28,1	28,1	27,8
İstihdam Oranı (%)	47,4	42,9	42,9	44,3	44,2	43,8
İşsiz Sayısı (Milyon Kişi)	3.537	4,2	4,4	4,2	4,5	4,2
İşsizlik Oranı (%)	11,0	12,7	13,4	13,1	13,9	13,2
Tarım Dışı İşsizlik Oranı (%)	12,9	14,6	15,3	14,9	16,2	15,1
ENFLASYON (%)				Nis.21	May.21	Haz.21
Yİ-ÜFE (yıllık)	33,6	7,4	25,2	35,2	38,3	42,9
YD-ÜFE (yıllık)	33,5	8,9	37,6	35,3	39,6	43,7
TÜFE (yıllık)	20,3	15,0	16,2	17,1	16,6	17,5
DIŞ TİCARET (Milyar \$)				Mar.21	Nis.21	May.21
İhracat	177	181	169	18,9	18,8	16,5
İthalat	231	210	219	23,6	21,8	20,6
Dış Ticaret Dengesi	-54	-30	-50	-4,6	-3,1	-4,1
Cari İşlemler Dengesi	-21,7	6,8	-37,2	-3,4	-1,7	-3,1
TEŞVİKLİ YATIRIMLAR				Şub.21	Mar.21	Nis.21
Teşvikli Yatırımlar (Milyar TL)	182	16,4	21,2	20,7	15,9	19,8
Teşvikli Yatırımlar (Belge Adedi)	5.799	941	1.253	1.189	941	1.256
ULUSLARARASI DOĞRUDAN YATIRIMLAR				Mar.21	Nis.21	May.21
Yatırım Tutarı (Milyon \$)	6.774	5.878	5.675	389	183	256
KURULAN-KAPANAN ŞİRKETLER (Bin Adet)				Şub.21	Mar.21	Nis.21
Kurulan Şirket Sayıları	121	109	133	13	14	11
Kapanan Şirket Sayıları	32	33	39	3	3	2
DÖVİZ POZİSYON AÇIĞI (Milyar \$)				Şub.21	Mar.21	Nis.21
Reel Kesimin Döviz Pozisyon Açığı	-207,1	-155,2	-157,5	-155,4	-157,8	-158,7
BORÇLANMA (Milyar \$)				2020-II	2020-III	2021-I
Dış Borç Stoku	442,6	434,2	450,1	429,5	435,1	448,4
Kamu	139,9	156,9	173,2	170,1	166,4	173,2
Özel	296,8	268,8	255,4	250,9	247,7	252,6
KREDİLER (Milyar \$)				-	2021/I	Nis.21
Özel Sektörün Yurtdışından Sağladığı Kredi Borcu	224,2	188,9	173,5	-	170,5	171,5
SANAYİ ÜRETİM ENDEKSİ (Takv. Etk. Arındırılmış)				Mar.21	Nis.21	May.21
Toplam Sanayi (%)	1,3	-0,5	1,6	16,7	66,0	40,7
İmalat Sanayi (%)	1,2	-0,6	1,8	17,4	72,3	42,8
KAPASİTE KULLANIMI (%)				Nis.21	May.21	Haz.21
Kapasite Kullanım Oranı	76,8	75,9	71,8	75,9	75,3	76,6
GÜVEN ENDEKSLERİ				Nis.21	May.21	Haz.21
Reel Kesim Güven Endeksi	101,4	100,4	98,2	111,0	110,3	113,0
Tüketici Güven Endeksi	87,8	79,7	81,0	80,2	77,3	81,7
Ekonomik Güven Endeksi	97,4	92,5	88,8	93,9	92,6	97,8
SANAYİ CİRO ENDEKSİ				Şub.21	Mar.21	Nis.21
Sanayi Ciro Endeksi	183,9	207,4	247,9	282,0	347,1	346,6
ELEKTRİK ENERJİSİ				Şub.20	Mar.21	Nis.21
Elektrik Enerjisi Üretimi (Milyon (Mwh))	295,7	294,3	294,1	23,6	27,1	25,1
Elektrik Enerjisi Tüketimi (Milyon (Mwh))	233,6	229,6	233,4	19,1	20,9	20,5
MERKEZİ YÖNETİM BÜTÇESİ (Milyar TL)				Nis.21	May.21	Haz.21
Bütçe Dengesi	-72,8	-124,7	-138,9	-16,9	-13,4	-25,3
PROTESTOLU SENET				Mar.21	Nis.21	May.21
Protesto Edilen Senet Sayısı (Bin Adet)	938	916	572	34	34	49
Protesto Edilen Senet Tutarı (Milyon TL)	1.622	1.905	1.549	120	105	140
KARŞILIKSIZ ÇEK (Bin Adet)				Mar.21	Nis.21	Oca.-May.21
Karşılıksız işlemi yapılan Çek Adedi	589	542	195	15.213	7.583	40.874
Karşılıksız işlemi yapıldıktan sonra ödenen Çek Adedi	181	173	66	2.262	927	6.237
BORSA VE DÖVİZ				Nis.21	May.21	Haz.21
BIST 100 Endeksi	1.282	1.098	982	1.398	1.420	1.356
Dolar/TL	4,81	5,67	7,01	8,16	8,34	8,60
İmalat PMI Endeksi	49,9	49,9	50,9	50,4	49,3	51,3

TEMEL EKONOMİK GÖSTERGELER TABLOSU: İZMİR

GÖSTERGE ADI	2018	2019	2020	SON AYLIK VERİLER		
NÜFUS-GÖÇ				YILLIK OLARAK AÇIKLANMAKTADIR.		
Nüfus (Bin)	4.320	4.367	4.395			
Nüfusun TR Nüfusu İçindeki Payı (%)	5,3	5,3	5,3			
Nüfus Artış Hızı (%)	9,5	10,8	6,3			
TR Nüfus Artış Hızı (%)	14,7	13,9	5,5			
Net Göç Hızı (%)	3,0	4,9	-			
İŞGÜCÜ VE İSTİHDAM						
İstihdam Edilen Kişi Sayısı (Bin Kişi)	1.663	1.620	1.491			
Sanayi İstihdamının Payı (%)	32,4	31,0	33,4			
Kadın İstihdamı (Bin Kişi)	540	534	478			
Kadın İstihdamının Oranı (%)	32,5	32,9	32,1			
İşsiz Sayısı (Bin Kişi)	265	307	307			
İşsizlik Oranı (%)	13,8	16,0	17,1			
Tarım Dışı İşsizlik Oranı (%)	14,6	17,1	18,1			
TARIMSAL ÜRETİM						
Bitkisel Üretim Değeri (Milyon TL)	8.103	8.430	-			
Bitkisel Üretimin TR İçindeki Payı (%)	5,1	5,2	-			
KAMU YATIRIM TAHSİS PAYI (%)						
Kamu Yatırım Tahsis Payı (%)	2,3	3,5	-			
İSO 500 BÜYÜK İÇİNDEKİ ÜYELER						
Üye Sayısı	59	62	75			
ENFLASYON (%)						
TÜFE (yıllık)	20,4	12,4	14,5			
DIŞ TİCARET (Milyon \$)						
İhracat	12.265	12.169	11.597			
İthalat	10.586	8.676	8.465			
Dış Ticaret Dengesi	1.120	2.730	3.132			
İhracatın TR İhracatı İçindeki Payı (%)	6,1	5,9	6,8			
KAPASİTE KULLANIMI (%)						
Kapasite Kullanım Oranı	64	61	59			
PROTESTOLU SENETLER						
Protesto Edilen Senet Sayısı (Adet)	46.690	49.799	32.749			
Protesto Edilen Senetlerin TR İçindeki Payı (%)	5,0	5,4	5,7			
Protesto Edilen Senet Tutarı (Milyon TL)	985	1.203	581			
TEŞVİKLİ YATIRIMLAR						
Belge Adedi	326	276	535			
Yatırım (Milyon TL)	13.120	5.692	12.205			
Teşvikli Sabit Yatırımların TR İçindeki Payı (%)	8,3	4,2	5,1			
Bölgesel Yatırımların TR İçindeki Payı (%)	5,9	5,4	5,5			
MALİ / FİNANS						
Bütçe Gelir/Gider	4,6	4,3	4,4			
Vergi Gelirlerinin TR İçindeki Payı (%)	12,0	12,5	11,5			
BANKACILIK						
Mevduatın Krediyeye Dönüşüm Oranı (%)	110,5	105,4	102,4			
Toplam Mevduatların TR İçindeki Oranı (%)	5,8	5,7	5,8			
Toplam Kredilerin TR İçindeki Oranı (%)	5,0	5,1	5,2			
KURULAN-KAPANAN ŞİRKETLER						
Kurulan Şirket Sayısı	4.977	5.098	6.274			
Kurulan Şirketlerin TR İçindeki Payı (%)	5,8	6,1	6,2			
Kapanan Şirket Sayısı	799	904	939			
Kapanan Şirketlerin TR İçindeki Payı (%)	6,4	6,9	6,1			
MARKA-PATENT SAYISI						
Marka Tescil Sayısı (Adet)*	5.460	4.585	5.348			
Marka Tescil Sayısının TR İçindeki Payı (%)	6,7	6,4	6,2			
Patent Tescil Sayısı (Adet)*	135	65	89			
Patent Tescil Sayısının TR İçindeki Payı (%)	4,8	3,3	4,1			
TURİZM						
Yabancı Turist Sayısı (Bin Kişi)	946	1.223	297			
Yabancı Turist Sayısının TR İçindeki Payı (%)	2,4	2,7	2,3			
MOTORLU KARA TAŞITLARI						
Motorlu Kara Taşıtlarının TR İçindeki Payı (%)	6,1	6,2	6,2			

Nisan.21	Mayıs.21	Haz.21
16,4	16,1	17,1
Mart.21	Nisan.21	Mayıs.21
1.144	1.222	1.099
1.025	974	861
119	247	238
6,0	6,5	6,6
2020-III	2020-IV	2021-I
61	61	63
Mart.21	Nisan.21	Mayıs.21
2.448	2.345	3.441
7,1	6,9	7,0
41	41	49
Şubat.21	Mart.21	Nisan.21
47	65	83
1.610	812	1.110
10,3	4,1	5,4
13,3	5,8	4,9
Mart.21	Nisan.21	Mayıs.21
4,4	4,4	4,5
9,9	10,4	10,4
2020-III	2020-IV	2021-I
104,9	102,4	102,3
5,7	5,8	5,8
5,3	5,2	5,2
Mart.21	Nisan.21	Mayıs.21
664	495	2.678
6,1	5,8	5,9
47	43	239
4,8	4,5	5,7
Mart.21	Nisan.21	Mayıs.21
1.172	996	735
6,3	7,2	6,7
45	30	26
7,3	5,5	5,3
Mart.21	Nisan.21	Mayıs.21
14	14	21
1,5	1,7	2,2
Şubat.21	Mart.21	Nisan.21
6,2	6,2	6,2

İtalya'nın Sektörel Yapısı

Dünyada hangi sektörlerde lider?

İmalat Sanayi

Turizm

Gıda

Hizmetler

Otomotiv

Demir&çelik

Tarımsal ürünler

Kimyasal ürünler

İHRACATTA YENİ ROTALAR

İTALYA



İhracatı → 496 milyar \$ İthalatı → 423 milyar \$

En çok ne ihraç ediyor?

- Makina ve bilgisayar
- Motorlu taşıtlar
- Eczacılık ürünleri
- Elektrikli makineler
- Plastik ürünleri
- Demir ve çelik

En çok ne ithal ediyor?

- Mineral yakıtlar
- Elektrikli makineler
- Makina aksamaları
- Motorlu taşıtlar
- Eczacılık ürünleri
- Organik kimyasallar

İtalya'nın En Büyük Ticaret Partnerleri Kim?



İtalya'nın En Değerli Markaları

GUCCI



Ferrari



enel



TIM



Ferrari

enel

Ray-Ban

INTESA



SANPAOLO

Posteitaliane



Posteitaliane

Nüfusu: 59,5 milyon kişi



Milli Geliri: 1,9 trilyon \$

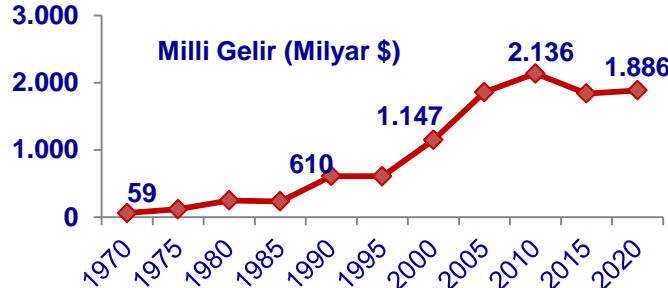
Kişi başı Milli Geliri: 32 bin \$

Tarih boyunca Akdeniz'in olduğu kadar Avrupa'nın ve dünyanın da en önemli ticaret, turizm ve kültür merkezlerinden biri

Küresel Endekslere İtalya

- Cinsiyet Eşitliği Endeksinde 14./190
- Küresel İnovasyon Endeksinde 28./131
- İnsani Gelişmişlik Endeksinde 29./190
- Küresel Rekabet Endeksinde 30./141
- PISA Değerlendirmesinde 34./72
- Küresel Dijital Rekabet Endeksinde 42./63
- İş Yapma Kolaylığı Endeksinde 58./190

Dünyanın en büyük 8. ekonomisi



İtalya'ya İhracat ve Yatırım Fırsatları Türkiye'den firmalar İtalya'ya ne ihraç edebilir?

Potansiyel Sektörler

- İlaç ve kimya ürünleri
- Tekstil ürünleri
- Tarım ve hayvancılık ürünleri
- Demir-çelik ve metal ürünleri
- Makine ve aksamları
- Elektrik-elektronik ürünleri

İtalya'ya Ne İhraç Edilebilir? Ürün Örnekleri

İlaçlar ve
medikal
bileşenleri

Pamuk örme
kumaş

Buğday

Balık ürünleri

Sıcak mamul
demir-çelik

Bakırdan teller

Hasat ve tarım
makinelere

Beyaz eşya
ürünleri

İtalya Ticaret ve Yatırım Fırsatlarının EN'leri

- Dünyanın en büyük 8. ekonomisi
- Çeşitlendirilmiş ve çok yönlü bir ekonomi
- Küresel ticaretle güçlü entegrasyon
- Akdeniz'de jeostratejik önemdeki merkezi konum
- Gelişmiş sanayi stratejisi
- AB'de sanayi üretiminde Almanya'dan sonra 2. sırada
- Köklü kültürel ve turistik değerler

TÜRKİYE- İTALYA EKONOMİK İLİŞKİLERİ



İki ülkenin de Akdeniz'e kıyısının olması, tarih boyunca başta deniz ticareti olmak üzere dinamik bir ilişki ağının oluşmasını sağlamıştır. İkili ilişkiler, ticaret alanında olduğu kadar sosyo-kültürel alanda da aktif biçimde devam etmektedir.

İKİLİ TİCARİ ANLAŞMALAR

Bölgesel Ticaret Anlaşması
Yatırımların Karşılıklı Teşviki ve Korunması Anlaşması
Çifte Vergilendirmeyi Önleme Anlaşması

Türkiye – İtalya Ticaret Profili

2020 itibarıyla

Türkiye İtalya'ya 8,1 milyar \$ ihracat
Türkiye İtalya'dan 9,2 milyar \$ ithalat
gerçekleştirdi.

İtalya'ya

en çok ne ihraç ediyoruz?

- Otomotiv ürünleri
- Makina aksamaları
- Demir-çelik ürünleri
- Meyve ve kuruyemişler
- Mineral yakıtlar

İtalya'dan

en çok ne ithal ediyoruz?

- Makinalar
- Makine parçaları
- Plastik ürünleri
- Otomotiv ürünleri
- Elektronik cihazlar

Yatırımda Fırsat Vaat Eden Endüstriler

Makina

Otomotiv parçaları

Hava ve uzay araçları
ürünleri

Turizm

Medikal ürünleri

Gıda ürünleri

Yenilenebilir enerji

İtalya İhracat ve Yatırım Hakkında Daha Fazla Bilgi İçin

➢ T.C. Ticaret Bakanlığı Kolay İhracat Platformu
(<https://www.kolayihracat.gov.tr/ulkeler/italya>)

➢ İtalya Ekonomi Bakanlığı Yatırım Ajansı
(<https://investorvisa.mise.gov.it/index.php/en/>)

EBSO ARAŞTIRMA

Hazırlayan

Türker ADAKALE

Aslıhan ALGAN

Sorumlu Yönetici

Özdem EKİNCİ

İletişim: arastirma@ebso.org.tr

Aylık Ekonomi Bülteni'nin geçmiş sayılarına, <http://www.ebso.org.tr/tr/dosyalar/yayinlar/aylik-ekonomik-bulten> adresinden erişebilirsiniz.

YASAL UYARI

Bu rapor Odamız tarafından kamuya açık uluslararası ve ulusal ölçekli kaynaklardan elde edilen bilgiler ve veriler kullanılmak suretiyle, sadece bilgilendirme amacıyla hazırlanmaktadır.

Raporda yer alan metinler ve veriler sadece bilgilendirme amaçlıdır. Hazırlanan bu raporda Ege Bölgesi Sanayi Odası hiçbir şekilde yatırım ve alım-satım hususlarında tavsiyede bulunma amacı gütmemektedir.

Rapor ve içindeki bilgilerin kullanılması nedeniyle doğrudan veya dolaylı olarak oluşacak zararlardan Ege Bölgesi Sanayi Odası hiçbir şekilde sorumluluk kabul etmemektedir.

İşbu rapor üzerinde Ege Bölgesi Sanayi Odası'nın telif hakkı olup, Odamızın yazılı izni alınmaksızın herhangi bir kişi tarafından, herhangi bir amaçla, kısmen veya tamamen çoğaltılamaz, dağıtılamaz veya yayımlanamaz.

Tüm haklarımız saklıdır.



EGE BÖLGESİ SANAYİ ODASI
AEGEAN REGION CHAMBER OF INDUSTRY

www.ebso.org.tr

EBSO'yu sosyal medyadan takip etmek için ilgili logoyu tıklayabilirsiniz.

Twitter



Instagram



Facebook



Linkedin



Youtube

