



**EGE BÖLGESİ SANAYİ ODASI**  
AEGEAN REGION CHAMBER OF INDUSTRY

# **AYLIK EKONOMİ BÜLTENİ**

**ARALIK 2020**

Sayı 92

## İçindekiler

<a href="#">Yönetici Özeti-Küresel Ekonomi</a>	1
<a href="#">Yönetici Özeti-Türkiye Ekonomisi</a>	2
<a href="#">Küresel Ekonomideki Gelişmeler</a>	3
<a href="#">Dünya Ekonomisi</a>	3
<a href="#">ABD</a>	4
<a href="#">EURO BÖLGESİ-AB</a>	4
<a href="#">Almanya</a>	5
<a href="#">İngiltere</a>	5
<a href="#">Japonya</a>	6
<a href="#">Çin</a>	7
<a href="#">Hindistan</a>	7
<a href="#">Güney Kore</a>	8
<a href="#">Brezilya</a>	8
<a href="#">Rusya</a>	9
<a href="#">İmalat PMI İncelemesi - Kasım 2020</a>	10
<a href="#">Döviz Kurları İncelemesi - Kasım 2020</a>	11
<a href="#">Teknoloji Gündemi</a>	12
<a href="#">Türkiye'deki Güncel Ekonomik Gelişmeler</a>	13
<a href="#">Enflasyon - Kasım 2020</a>	13
<a href="#">Sanayi Üretim Endeksi - Ekim 2020</a>	14
<a href="#">Kapasite Kullanım Oranı - Kasım 2020</a>	15
<a href="#">Güven Endeksleri ve Bütçe</a>	16
<a href="#">Hane Halkı İşgücü Verileri - Eylül 2020</a>	17
<a href="#">Ödemeler Dengesi - Ekim 2020</a>	18
<a href="#">Dış Ticaret Verileri - Ekim 2020</a>	19
<a href="#">Temel Ekonomik Göstergeler Tablosu: Türkiye</a>	20
<a href="#">Temel Ekonomik Göstergeler Tablosu: İzmir</a>	21
<a href="#">Pazar Araştırmasında 60. Ülke: Kongo Demokratik Cumhuriyeti</a>	22

## YÖNETİCİ ÖZETİ KÜRESEL EKONOMİ

- Pek çok ülkede **mutasyona uğramış yeni Covid virüsünün tespit edilmesi, küresel ölçekte ciddi bir panik dalgasına** sebep oldu. Endişelerin etkisiyle, altın ve gümüş fiyatları artarken, petrol fiyatları geriledi. Sterlin ve gelişmekte olan ülkeler grubunun para birimleri, Dolar ve Euro karşısında değer kaybetti. Mutasyon haberlerinin etkisiyle, sınırların kapatılması ve karantina önlemlerinin sıkılaştırılması; ABD, Almanya, İngiltere, vb. **pek çok gelişmiş ülke ekonomisinin 2020 son çeyreğine ve 2021 ilk çeyreğine yönelik büyüme beklentilerini aşağıya çekebilir.**
- **ABD Kongresi'nde** 900 milyar Dolar'lık yeni destek paketi konusunda anlaşmaya varıldı. Diğer taraftan, **ABD Merkez Bankası (FED)**, faiz oranını yüzde 0-0,25 bandında sabit tutarken; **2020 için yüzde 2,4 daralma, 2021 için ise yüzde 4,2 büyüme** öngördü.
- **Euro Bölgesi**, 2020 yılının üçüncü çeyreğinde, **çeyreksel bazda yüzde 12,5 büyürken, yıllık bazda ise yüzde 4,3 daraldı.** Büyümede, **ihracattaki güçlü toparlanma** etkili oldu.
- **Almanya**, yeni kısıtlama önlemlerini hayata geçirirken; Alman Ekonomik Araştırmalar Enstitüsü, **sert kısıtlamalar sebebiyle ülke ekonomisinin ve ekonomik aktivitelerin 2020 son çeyrek ve 2021 ilk çeyrekte gerileyeceğini** öngördü.
- **İngiliz Hükümeti'nin** 2020 mali yılının ilk 8 ayında 241 milyar Sterlin düzeyinde borçlanarak rekor kırdığı ve **II. Dünya Savaşı'ndan sonraki en yüksek bütçe açığıyla karşı karşıya kaldığı** açıklandı. Borçlanma artışının yakın gelecekte de devam etmesi bekleniyor.
- **Japonya Hükümeti**, pandeminin olumsuz etkilerini dikkate alarak **hazırladığı 1 trilyon Dolar'ı aşan rekor büyüklükteki 2021 bütçesini** açıkladı. Bütçe özellikle, pandemiden zarar gören firma ve diğer kesimlerin desteklenmesini içeriyor.
- **Çin Hükümeti'nin**, 2021 ekonomi programı hazırlıkları sürerken, hedeflerin önceliğini **borçluluk rasyolarının dengelenmesi** oluşturuyor. Ayrıca, özel sektör imalat yatırımları ve hanehalkı tüketiminin geçen yılki seviyelerin altında kalması sebebiyle, 2021'de bu oranların da yükseltilmesi hedefleniyor.
- **Hindistan ekonomisi**, pandemi kaynaklı yaşadığı olumsuzluklara rağmen, toparlanma eğilimini sürdürüyor. Uluslararası kredi derecelendirme kuruluşu S&P de Hindistan ekonomisindeki **toparlanmanın yılın sonunda güçlenmeye başladığını açıklayarak**, mevcut mali yıl için yüzde -9'luk daralma tahminini, yüzde -7,7 olarak revize etti.
- **Güney Kore Ekonomi Bakanlığı**, açıkladığı aylık değerlendirme raporunda, pandemiye ilişkin belirsizliklerin varlığını koruduğunu belirtirken, **2020'de yüzde 1,1 daralma, 2021'de yüzde 3,2 büyüme** öngördü.
- **Brezilya ekonomisinin** pandemi sürecindeki adımlarını ve mevcut durumunu değerlendiren OECD, vakaların yüksek olmasına ve önlemlerin geç alınmış olmasına rağmen, **teşviklerin ekonomiye olumlu yansıdığını** açıkladı.
- **Rusya Kredi Derecelendirme Kuruluşu (ACRA)**, pandeminin yanı sıra yaptırımlar ve petrol fiyatlarındaki dalgalanmalar sebebiyle ülke ekonomisinin **2020'de yüzde 4 küçülmesinin ardından 2021'de yüzde 3,8 büyüyeceği** öngörüsünde bulundu.

## YÖNETİCİ ÖZETİ TÜRKİYE EKONOMİSİ

- **Enflasyon Oranı;** 2020 yılı Kasım ayında; yıllık bazda TÜFE'de %14,03, Yİ-ÜFE'de %23,11 oranında gerçekleşti. Bir önceki aya göre; TÜFE'de %2,30, Yİ-ÜFE'de ise %4,08 oranında artış kaydedildi.
- **İşsizlik Oranı;** 15 ve üstü yaş grubunda; 2020 yılı Eylül ayında bir önceki yıla göre 1,1 puan azalışla %12,7 oranında gerçekleşirken, istihdam edilen kişi sayısı 733 bin, işsiz sayısı 550 bin kişi azaldı.
- **Sanayi Üretim Endeksi;** 2020 yılı Ekim ayında bir önceki yılın aynı ayına göre yıllık bazda %10,2, aylık bazda ise %1,1 arttı.
- **Kapasite kullanımı,** 2020 yılı Kasım ayında bir önceki aya göre 0,4 puan artarak %75,8 oranında gerçekleşti.
- **Dış Ticaret Açığı;** 2020 yılı Ekim ayında yıllık bazda %34,4 oranında artarak -2,4 milyar Dolar düzeyinde gerçekleşti. İhracat, %5,6 artarak 17,4 milyar Dolar, ithalat %8,4 artarak 19,7 milyar Dolar olarak gerçekleşti.
- **Cari İşlemler Hesabı;** 2019 yılı Ekim ayında 2.737 milyon Dolar fazla vermişken, 2020 yılı Ekim ayında 273 milyon Dolar açık olarak gerçekleşti. Bunun sonucunda on iki aylık cari işlemler açığı 33.793 milyon Dolar oldu.
- **Güven Endeksleri;** Reel Kesim Güven Endeksi; 2020 yılı Kasım ayında bir önceki aya göre, 4,2 puan azalarak 103,9 seviyesinde gerçekleşti. Tüketici Güven Endeksi, 2020 yılı Kasım ve Aralık ayında, 80,1 seviyesinde kaldı. Ekonomik Güven Endeksi, 2020 yılı Kasım ayında, bir önceki aya göre, 3,3 puan azalarak 89,5 değerine geriledi.
- **PMI ve CDS;** 2020 yılı Kasım ayında İmalat Sanayi Satınalma Yöneticileri Endeksi (PMI), bir önceki aya göre 2,5 puan gerilemeyle 51,4 düzeyinde gerçekleşti. 2020 yılı Ekim ayında CDS ortalama 549 olarak kaydedilirken, Kasım ayında ortalama 380 olarak gerçekleşti. CDS puanı, 25 Aralık 2020 tarihi itibarıyla kayıtlara 331 olarak geçti.
- **Faiz Oranı;** Türkiye Cumhuriyet Merkez Bankası Para Politikası Kurulu, politika faizini 200 baz puan artırarak %17,0 seviyesine yükseltti.

## KÜRESEL EKONOMİDEKİ GELİŞMELER

### DÜNYA EKONOMİSİ

**K**üresel ölçekte vaka sayısı hızla 100 milyona yaklaşırken, İngiltere başta olmak üzere pek çok farklı coğrafyadaki ülkede mutasyona uğramış yeni Covid virüsünün tespit edilmesi, ciddi bir panik dalgasına sebep oldu. Yeni Covid türünün çok daha bulaşıcı olmasının belirtilmesiyle pek çok ülke İngiltere, Danimarka, Hollanda ve Güney Afrika'ya sınırlarını kapatırken, bazı ülkeler ise sınırlarını tamamen kapatmayı tercih etti. Mutasyon endişelerinin küresel piyasalardaki karşılığı ise, altın ve gümüş fiyatlarının artması, petrol fiyatlarının gerilemesi yönünde oldu. Ayrıca, Sterlin'in ve pek çok gelişmekte olan ülkenin para biriminin Dolar ve Euro karşısında değer kaybettiği gözlemlendi.

Karantina önlemlerinin sıkılaştırılması; ABD, Almanya, İngiltere, vb. pek çok gelişmiş ülke ekonomisinin 2020 son çeyreğine ve 2021 ilk çeyreğine yönelik büyüme beklentilerini aşağıya çekebilir. Diğer taraftan, Çin'de pandeminin hala kontrol altında olması ve ekonominin büyümeye devam etmesi, küresel ekonomiyi destekleyen nadir gelişmelerden biri olarak dikkat çekiyor.

Aşı çalışmalarının Ocak ayından itibaren yaygın biçimde uygulanmaya başlaması beklenirken, ABD yatırım bankası Goldman Sachs açıkladığı güncel bir raporda, 2021 ortalarında gelişmiş ülke nüfuslarının büyük ölçüde aşı olacağını belirtti. Söz konusu gelişme itibarıyla, 2021 2. çeyrekte başlamaya üzere, gelişmiş ülke ekonomilerinde dikkat çekici toparlanma bekleniyor. Ancak, olumsuz senaryoların gerçekleşmesi ve mutasyonun yeni bir küresel dalgaya sebep olması, ibreyi hızla tersine çevirebilir.

Diğer taraftan OECD, gelişmiş ülkeleri COVID-19 ihtiyaçtan fazla aldıkları ve bunun ciddi adaletsizliklere sebep olacağı gerekçesiyle eleştirdi. Aşı çalışmalarının, gelişmekte olan ve geri kalmış ülkelerde gecikmesi, ekonomilerinin de daha uzun vadeli ve daha derinden sarsılacağı anlamına geliyor.



## ABD



ABD başkanlığına seçilen Joe Biden, ekonomik iyileşme ve toparlanma sözü vererek, kendisine ekonomi alanında danışmanlık yapacak ekibini tanıttı. ABD'yi pandemi sebebiyle süre gelen ekonomik krizden çıkaracak ve ekonomiyi yeniden inşa etmeye yardım edecek birinci sınıf ve deneyimli bir ekonomi ekibi kurduğunu söyleyen Biden, aşı çalışmalarının yanı sıra ekonomik reformlara odaklanmasıyla, hızlı bir toparlanma kaydedileceğini açıkladı.



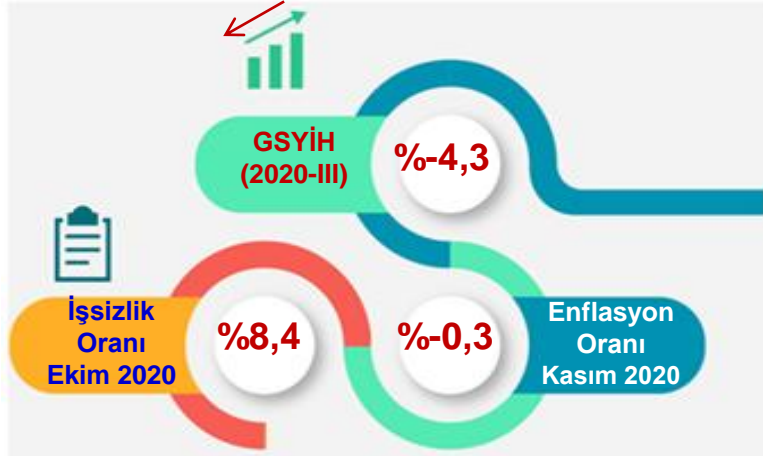
ABD Kongresi'nde Cumhuriyetçi ve Demokrat Parti arasında uzun zamandır süren müzakerelerin ardından pandeminin ekonomik etkilerini gidermeye yönelik yaklaşık 900 milyar Dolar'lık yeni destek paketinde anlaşmaya varıldı. Ekonomik destek paketinde, ABD vatandaşlarına doğrudan nakdi ödeme, küçük işletmelere yönelik 300 milyar Dolar'lık kaynak ayrılması, kira yardımı desteği ve mevcut işsizlik yardımlarının artırılması gibi düzenlemeler yer alıyor. Destek paketinin, özellikle 2021'nin ilk çeyreğinde kullanılması beklenirken, pandeminin seyri yeni muhtemel destek paketlerine de yön verecek.

ABD Merkez Bankası (FED), beklentilere uygun olarak faiz oranında değişikliğe gitmedi ve yüzde 0-0,25 hedef bandında sabit tuttu. FED ayrıca, istihdam ve enflasyonda kayda değer ilave gelişmeler görülünceye kadar, varlık alım programı yoluyla ekonomiyi desteklemeyi sürdüreceğini açıkladı. Ekonomik aktivite ve istihdamın toparlanmaya devam ettiğini ancak hala yılın başındaki seviyelerin oldukça altında olduğunu belirten FED, 2020 için yüzde 2,4 daralma, 2021 için ise yüzde 4,2 büyüme bekliyor.

## EURO BÖLGESİ - AB



Euro Bölgesi, 2020 yılının üçüncü çeyreğinde bir önceki çeyreğe göre yüzde 12,5 büyürken, yıllık bazda ise yüzde 4,3 daralma kaydetti. Beklentilere uygun şekilde gerçekleşen çeyreksel bazda büyümede, ihracattaki güçlü toparlanmanın yanında ithalatın da daralması etkili oldu. Yılın, son çeyreğinde ise karantina önlemlerinin artması ve mutasyon haberlerinin etkisiyle, büyüme ibresi yine tersine dönebilir. 2021'in özellikle ilk çeyreğinde benzer faktörlerin yanında, aşı çalışmalarından alınacak sonuç da ekonomik gidişatta belirleyici olacak.



Bölge ekonomisine dair bir diğer önemli gösterge olan sanayi üretimi, Ekim'de aylık bazda yüzde 2,1 artarken, yıllık bazda ise yüzde 3,8 geriledi. Sanayi üretiminin aylık toparlanmasındaki liderliği, Almanya ve Belçika üstlendi. Bir diğer önemli gösterge olan enflasyon ise Kasım'da rekor düşük seviye olarak nitelendirilen yüzde -0,3 düzeyinde gerçekleşti. Kısıtlamaların artırılması, enflasyonun düşük ve negatif yönlü seyrinde etkili oluyor.

Avrupa Parlamentosu, AB'nin 164 milyar Euro'luk 2021 yılı bütçesini onayladığını açıkladı. Bütçede, AB kamu yönetimine 10 milyar Euro ayrılmasının yanında, tarım ve doğal kaynaklara 59 milyar Euro, bölgesel kalkınma ve uyum programlarına 53 milyar Euro ve tek pazar, inovasyon ve dijital dönüşüm programına 21 milyar Euro, ayrılması dikkat çekti. Pandeminin seyri, 2021'de ek bütçe kararları alınmasını gerektirebilir.

## ALMANYA



Almanya mevcut kısıtlamaların yetersiz kaldığını ve sağlık sisteminin zor durumda kalmaya başladığını ifade ederek, Aralık ortası itibarıyla yeni kısıtlama önlemlerini hayat geçirirken; Alman Ekonomik Araştırmalar Enstitüsü, sert kısıtlamalar sebebiyle ülke ekonomisinin ve ekonomik aktivitelerin kışın gerileyeceğini açıkladı. Enstitü'nün öngörülerine göre, Almanya ekonomisi son çeyrekte yüzde 1 daralacak. 2021 ilk çeyreğinde ise ekonomik görünümdeki bozulmanın daha da belirginleşmesi ve ekonominin daha sert bir biçimde daralması bekleniyor. Aşı çalışmalarının uzun süreceğinin açıklanması ve vaka sayılarının yüksek seyretmesinin beklenmesi, Enstitü'nün öngörülerini destekliyor.

Almanya Federal Meclisi, 180 milyar Euro borçlanmayı kapsayan 2021 yılı bütçesini onayladı. Bütçe planı doğrultusunda, 2021'de 500 milyar Euro harcama yapmayı öngören Almanya Hükümeti, pandemi kaynaklı teşvik ve hibelerini sürdürmeyi planlıyor. Bu sebeple, Hükümetin borçlanma gereksinimi her zamankinden daha yüksek hale geldi.

Almanya'da tüketici güveni, karantina tedbirlerinin sıkılaştırılmasıyla üst üste üçüncü ayda da düşüş kaydederek, Temmuz ayından beri görülen en düşük düzeye indi. Aralık'ta -6,8'den -7,3'e gerileyen güven endeksi, son çeyrekte ekonomik gidişatın olumsuzluğuna işaret eden bir diğer veri oldu. Diğer taraftan, yine Aralık'ta gelir beklentileri endeksi 1 puan düşüşle 3,6'ya geriledi. Söz konusu düşüşlerin, 2021'nin ilk çeyreğinde de devam etmesi bekleniyor.

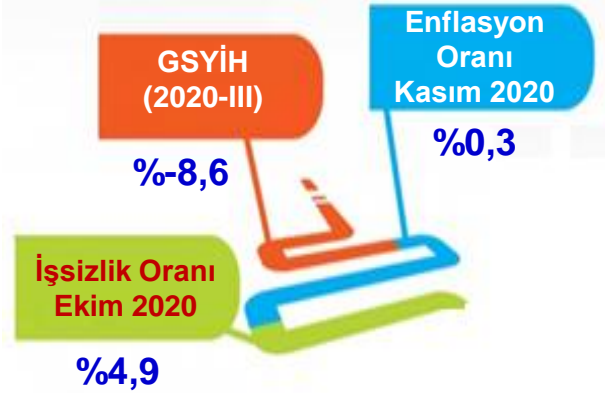
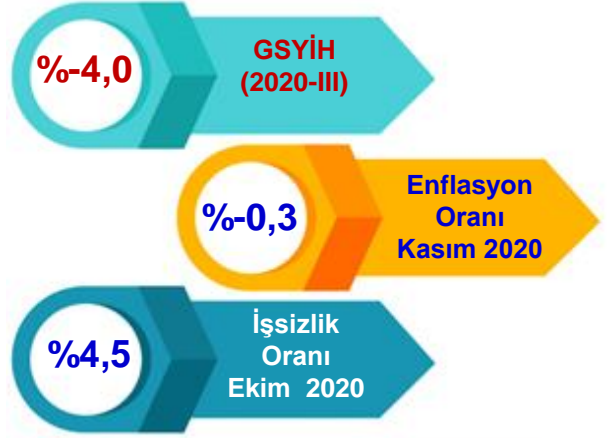
## İNGİLTERE



İngiltere'de mutasyona uğramış Covid virüsüne rastlanması, pek çok ülkenin İngiltere ile sınırlarını kapatmasına sebep oldu. Özellikle, İngiltere Sağlık Bakanı'nın virüsün kontrolden çıktığını açıklaması, sınırların acele bir biçimde kapatılmasında etkili oldu. Sınırların kapatılmasının yanında ülkedeki karantina önlemlerinin de üst düzeyde sıkılaştırılması, piyasalarda olumsuz karşılandı. Sterlin'in değer kaybetmesinin yanında, işsizliğin artması gibi gelişmeler, büyüme tahminlerinin aşağı yönlü revize edilmesine sebep olabilir.

İngiliz Hükümeti'nin 2020 mali yılının ilk 8 ayında 241 milyar Sterlin düzeyinde borçlanarak rekor kırdığı açıklandı. Pandeminin olumsuz etkilerini azaltmaya yönelik verilen teşviklerin etkisiyle artan borçlanma, Hükümet'in II. Dünya Savaşı'ndan sonraki en yüksek bütçe açığıyla karşı karşıya kalmasına sebep oldu. Üçüncü çeyrekte toparlanma olsa da, son çeyrekte getirilen yeni kısıtlamaların etkisiyle, borçlanmanın daha da artması ve ekonominin daralması bekleniyor. Ayrıca, yeni gelen mutasyon haberli kaynaklı belirsizlikler sebebiyle, pek çok ekonomist daralmanın 2021'in ilk çeyreğine de yansıtacağını açıkladı.

İngiltere Merkez Bankası (BOE), faiz oranını yüzde 0,1'de, tahvil alımını 895 milyar Sterlin düzeyinde sabit tuttu. BOE'nin Para Politikası Kurulu, ekonomik görünümün daha fazla bozulması halinde, teşviki artırmak için negatif faiz de dahil olmak üzere, her türlü aracın kullanılacağını belirtti. Gelen yeni kısıtlamalar ve daralma beklentileri, BOE'nin teşviklerini artırmasına sebep olabilir.



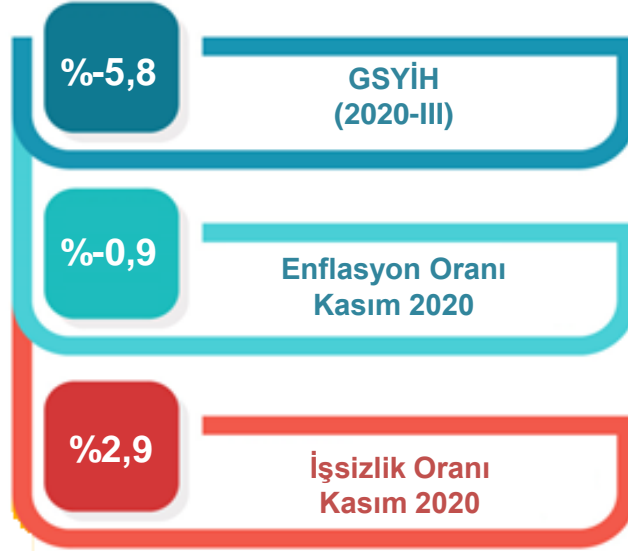
## JAPONYA



**B**ütçe görüşmelerini tamamlayıp onayladığını açıklayan bir diğer ülke, Japonya oldu. Japonya Hükümeti, 1 trilyon Dolar'ı aşan rekor büyüklükteki bütçesini, büyük oranda pandeminin olumsuz etkilerini dikkate alarak planladı. Bütçenin yüzde 40'lık bir payının borçlanma kanallarıyla sağlanacağını belirten Japonya Hükümeti, ekonomiyi ve istihdamı korumak için, ne gerekirse yapılacağı vurgusunu yineledi.

Japonya Merkez Bankası (BOJ), gerçekleştirdiği toplantıda faizlerde bir değişikliğe gitmezken, şirket tahvil alımlarını 6 ay uzattı. Şirket tahvil alımlarının uzatılmasıyla, özellikle pandemiden zarar görmüş işletmeler hedef alınıyor. BOJ'un attığı adımlardan, genişlemeci para politikasına 2021'de de devam edeceği anlaşılıyor.

Diğer taraftan Japonya Hükümet, iklim değişikliğiyle mücadele kapsamında çevreci yatırımlara verdiği desteği artırmayı planlıyor. Söz konusu destek amacıyla, 19 milyar Dolar'lık bir fon oluşturmayı planladığını duyuran Hükümet, konuya pandemi için sağlanan teşvikler kadar önem verdiğini vurguladı. Söz konusu çevreci politikalar kapsamında, Japonya'nın yeni benzinli araç satışlarını 2030 yılı ortalarında yasaklamayı planlaması da, otomotiv sektörünü yakından ilgilendiriyor.



➤ Ülkelerin çeyrekler itibarıyla verilen büyüme oranları, bir önceki yılın aynı dönemine göre baz alınmıştır.

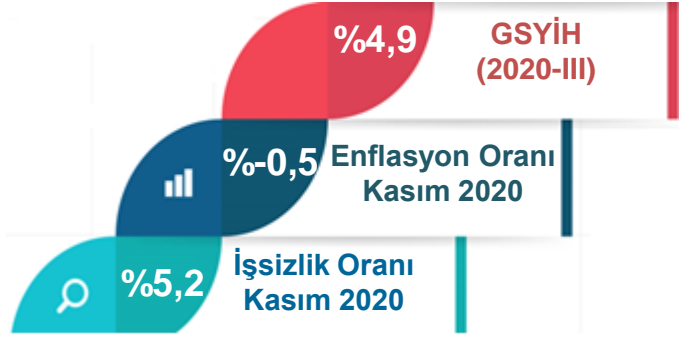


## GELİŞMEKTE OLAN EKONOMİLER

### ÇİN



Çin Hükümeti'nin, 2021 ekonomi programı hazırlıkları sürerken, hedeflerinin önceliğini borçluluk rasyolarının dengelenmesi olarak dikkat çekiyor. Bununla birlikte, maliye politikasının daha sürdürülebilir olması ve ihtiyatlı ve makul para politikası gibi hedefler de gözetiliyor. Pandemi olumsuz ekonomik etkileri kadar, ABD ile süre gelen ticari savaşların ve diğer gerginliklerin de borçluluğa olumsuz yansımaları sebebiyle, Çin Hükümeti, ekonomiyi mümkün olduğunca koruyucu politikalar üzerinde çalışıyor. Özel sektör imalat yatırımları ve hanehalkı tüketiminin geçen yılki seviyelerin altında kalması sebebiyle, 2021'de bu oranların da yükseltilmesi hedefleniyor.



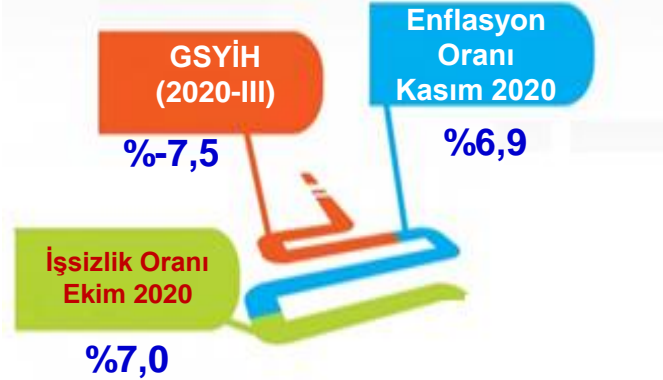
Çin Merkez Bankası, beklentilere uygun olarak, gösterge faiz oranını 3,85'te sabit tuttu. Böylece, en son Mart ayında 20 baz puan faiz indiriminden sonra, faiz oranlarını üst üste 8 ay boyunca sabit tutmuş oldu. Bununla birlikte Merkez Bankası, 2021'de ek bir olumsuzluk olmaması halinde Çin'in yüzde 8,5 oranında büyüyeceğini öngördü. Söz konusu büyüme beklentisinin temelinde, aşı çalışmalarının küresel ölçekte yaygınlık kazanmasıyla pandeminin etkisini yitirmesi ve Çin ihracatının tekrar güç kazanacağı beklentisi yatıyor.

Çin'de bir diğer olumlu ekonomik gelişme, sanayi üretiminin Kasım'da yüzde 7 oranında artması oldu. Son 20 ayın en yüksek artışını gösteren veri, perakende satışları da destekledi. Perakende satışlar yüzde 5 oranında artarken, bu artışta özellikle otomotiv satışlarının ve ev aletleri satışlarının güçlenmesi etkili oldu.

### HİNDİSTAN



Hindistan ekonomisi, pandemi kaynaklı yaşadığı olumsuzluklara rağmen, toparlanma eğilimini sürdürüyor ve 2021'e yönelik büyüme hedeflerini koruyor. Deloitte tarafından yayınlanan güncel bir raporda, Hindistan ekonomisinin özellikle sanayi üretiminin güçlenmesi temelindeki büyüme ivmesine girdiğini ve gelecek mali yıl, çift haneli büyüme oranına bile erişilebileceğini açıkladı. Aşı çalışmalarının yaygınlık kazanmasıyla, Hindistan'ın dış ticaret hacminde güçlü bir toparlanma beklenmesi de, çift haneli büyüme öngörülerini destekliyor.



Uluslararası kredi derecelendirme kuruluşu S&P de Hindistan ekonomisindeki toparlanmanın yılın sonunda güçlenmeye başladığını açıklayarak, mevcut mali yıl için yüzde -9'luk daralma tahminini, yüzde -7,7 olarak revize etti. Kuruluşun açıklamalarına göre, ülkedeki vakaların kontrol altına alınmasının yanı sıra, sanayi üretiminin ve tüketimin artması, ekonomiyi destekliyor.

Hindistan ekonomisinin, 2021'e ve diğer yıllara yönelik önemli ekonomik hedeflerinden biri de, yenilenebilir enerji kaynaklarına yönelik bütçesini ve yatırımlarını artırması olarak dikkat çekiyor. Uzmanlar, Hindistan'ın hedefinin dünyadaki en ucuz maliyetli yenilenebilir enerji kaynaklarını hayata geçirmek olduğuna dikkat çekerken, bu önemli gelişmenin Hindistan'ın dünyanın en büyük ekonomisi olma hedefini de destekleyeceği öngörülüyor.

## GÜNEY KORE



Güney Kore'de açıklanan yeni veriler, ülkenin pandemi sürecini en iyi yöneten ve ekonomisi en az etkilenen ülkelerden biri olduğu gerçeğini pekiştirdi. OECD, Güney Kore'nin, 2020'de sağladığı teşviklere rağmen gelişmiş ülkeler içinde en az bütçe açığına sahip ülkelerden biri olacağını açıkladı. OECD, Güney Kore'nin yüzde 4,2'lik bir bütçe açığı olacağını öngörürken, IMF ise yüzde 3,7'lik bir açık öngördü. Söz konusu öngörüler, Güney Kore'nin bütçe konusunda dünya liderleri arasında yer alacağını ve dolayısıyla 2021'de en hızlı toparlanan ülkelerden biri olacağını gösteriyor.



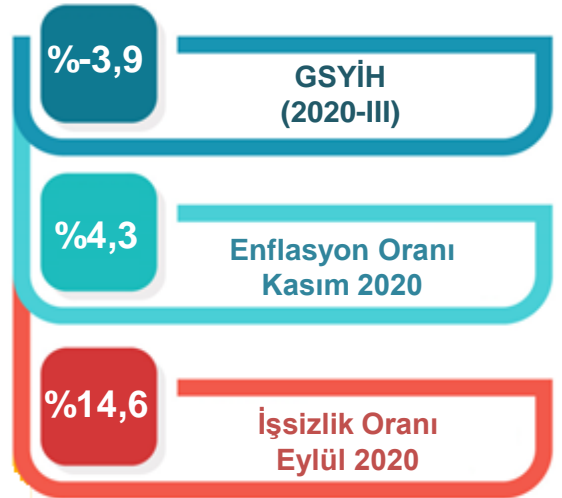
Diğer taraftan OECD'nin yaptığı bir diğer çalışma, vergi gelirlerini artırmada 2019 itibarıyla Güney Kore'nin 35 üye ülke içinde ilk sırada olduğunu ortaya koydu. 2020'de, söz konusu artışın kesintiye uğrayabilme öngörüsü olsa da, uzun vadede aynı güçlü seyrini sürdürmesi ve ekonomiyi desteklemesi bekleniyor.

Ancak söz konusu olumlu gelişmelere rağmen, Güney Kore Ekonomi Bakanlığı, açıkladığı aylık değerlendirme raporunda, pandemiye ilişkin belirsizliklerin varlığını koruduğu ve her zamankinden daha temkinli olunması gerektiğini açıkladı. İhracat artışının büyümeyi ve toparlanmayı desteklediği belirtilen raporda, kış aylarında iç ve dış talep daralmasının, ekonomiyi olumsuz etkileyebileceği ifade edildi. Bakanlık ekonominin 2020'de yüzde 1,1 daralmasının ardından, 2021'de yüzde 3,2 büyümesini bekliyor.

## BREZİLYA



Brezilya Merkez Bankası, ülke ekonomisinin 2020'de yüzde 4,4 daralmasını ve 2021'de yüzde 3,46 oranında büyüyeceği öngörüsünde bulundu. Daralmadaki en büyük etken, diğer tüm ülkelerdeki gibi pandemi olurken, 2021'de sınırların kademeli olarak açılması ve dış ticaret hacminin güçlenmesinin etkisiyle, toparlanmanın ivme kazanacağı bekleniyor. Ekonomistler, mevcut durumda yüzde 2 oranında olan faiz oranının, 2021'de yüzde 3'e yükseltilmesini bekliyor.



Brezilya ekonomisinin pandemi sürecindeki adımlarını ve mevcut durumunu değerlendiren OECD, ülkede vakaların yüksek olmasına ve önlemlerin geç alınmış olmasına rağmen, teşviklerin ekonomide olumlu karşılığını gösterdiğini açıkladı. Desteklerin, hane halkı tüketimini, sosyal güvenceyi ve istihdamı desteklediğini belirten OECD, söz konusu politikaların 2021'de de sürdürülmesi halinde, Brezilya'nın uzun vadeli büyüme ivmesine girebileceğini açıkladı.

Brezilya'da enflasyon Kasım'da hafif bir artış kaydederek aylık bazda yüzde 0,9, yıllık bazda ise yüzde 4,3 düzeyinde gerçekleşti. Son 5 yılın en yüksek aylık artışının kaydedildiği enflasyonda, özellikle gıda ve petrol fiyatlarındaki yüksek seyir etkili oldu.

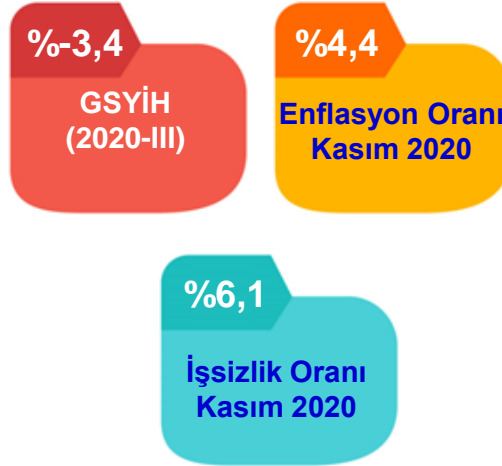
## RUSYA



Rusya' Merkez Bankası, gerçekleştirdiği güncel toplantıda politika faizinde bir değişikliğe gitmeyerek yüzde 4,25 seviyesinde sabit tuttu. Enflasyon verisinin hedeflerin üzerine çıkmasına rağmen, faizlerde değişikliğe gidilmemesi, piyasa beklentilerini karşılamadı. Ekonomistler, özellikle pandemi kaynaklı artan belirsizliklerin etkisiyle, ekonomiyi desteklemek için faiz indirimine devam edilmesini gerektiğini belirtiyorlar.

Rusya Kredi Derecelendirme Kuruluşu (ACRA), ülke ekonomisinin 2020'de yüzde 4 küçülmesinin ardından 2021'de yüzde 3,8 büyüyeceği öngörüsünde bulundu. Kuruluş, 2020 daralmasında pandeminin getirdiği olumsuzlukların yanında, petrol fiyatlarındaki dalgalanmanın, ihracattaki azalmanın ve Batılı ülkelerin Rusya'ya yönelik yaptırımlarının da etkili olduğunu belirtti. Bu bağlamda, Rusya'nın 2020'de ekonomik açıdan daha büyük bir sınav verdiği anlaşılıyor.


Rusya Güvenlik Konseyi Başkanı Dmitry Medvedev, ABD'nin Rusya ve Çin'e uyguladığı yaptırımların ülke ticaretlerine olduğu kadar uluslararası ticarete de zarar verdiğini açıkladı. Yaptırımların gerekçesi olarak gösterilen güvenlik tehditlerini kabul etmeyen Rusya'nın, ABD ile olan ilişkilerinde Biden'ın Başkanlık dönemi ile birlikte bir değişim olup olmayacağı ise henüz netlik kazanmadı.



## İMALAT PMI İNCELEMESİ

## KASIM 2020

- Karantina önlemlerinin tekrar sıkılaştırılması sebebiyle, İmalat PMI Endeksi'nde artış eğilimi Kasım'da çoğu ülkede tersine döndü. Ancak değer düşüşlerine rağmen, Japonya ve Rusya haricindeki ülkeler eşik değer 50'nin üzerinde kaydedildi.
- ABD, Çin, İngiltere, Güney Kore ve Japonya imalat PMI Endeksi'nde değer artışları kaydedildi. Ancak, mutasyon haberlerinin etkisiyle Aralık'ta durum tersine dönebilir.
- Türkiye imalat PMI Endeksi, bir önceki aya göre 2,5 puan gerilemeyle 51,4 düzeyinde gerçekleşti.

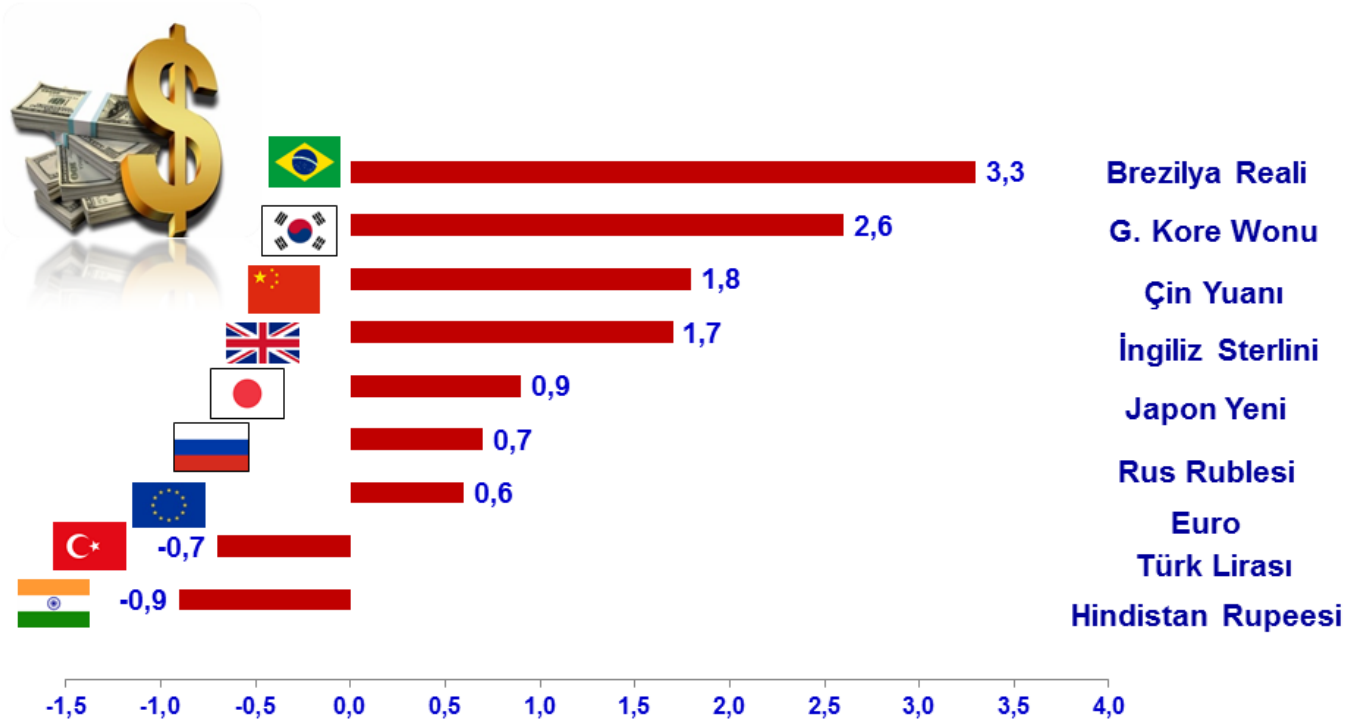


İmalat PMI (Purchasing Managers Index) : İmalat Sanayi Satın Alma Yöneticileri Endeksi  
Kaynak: Markit

## DÖVİZ KURU İNCELEMESİ

### KASIM 2020

- Kasım ayında farklı ülkelerin para birimlerinin Dolar karşısında değer kazancı devam etti. Özellikle Brezilya Real'i, Güney Kore Won'u, Çin Yuanı'ndaki değer artışları dikkat çekti.
- Euro, Kasım'da Dolar karşısında hafif miktarda değer kazandı.
- Gelişmekte olan ekonomiler grubundan Hindistan Rupees'i'nde ve Türk Lirası'nda hafif miktarda değer kayıpları kaydedildi.



\*Bir önceki aya göre, ABD Dolar'ı karşısındaki % değişim oranlarıdır.

## TEKNOLOJİ GÜNDEMİ

➤ Siber saldırılar, dünyanın en gelişmiş ülkelerinde dahi kamu güvenliğini tehdit etmeye devam ederken, saldırıları önlemeye yönelik kuantum teknolojileri üzerinde çalışılıyor. Son gelişmeler kapsamında, Japonya ülkedeki siber saldırılara karşı kuantum şifreleme teknolojisinin kullanılmasına karar verdi. Bir grup Japon firması tarafından başlatılan proje ile finans şirketleri ve e-ticaret sitelerinin güvenliğini artırmak amacıyla kuantum şifrelemeye ilişkin çalışmaların başlatıldığını açıkladı. Kuantum şifreler, kırılması imkansız olarak değerlendirildiğinden, küresel ölçekte en büyük risklerden biri olan siber saldırılara karşı önemli bir kalkan olarak görülüyor.



➤ Kuantum teknolojileri ile ilgili bir diğer haber Çin'den geldi. Çin'de üretilen bir süper bilgisayarın kuantum üstünlüğüne ulaştığı açıklandı. Çin Bilim ve Teknoloji Üniversitesi tarafından yapılan resmi açıklamaya göre, söz konusu bilgisayar dünyanın en etkili diğer tüm süper bilgisayarlarından 100 trilyon kat daha hızlı hesap yapabiliyor.

➤ ABD'li elektrikli otomobil üreticisi Tesla'nın hisselerinde bu yıl içerisinde yüzde 730'un üzerinde değer kazancı sağlandığı açıklandı. Bu dikkat çekici yükselişle, ABD başta olmak üzere pek çok ülkedeki otomobil üreticileri, elektrikli araçlara daha sıcak bakmaya başladı. 2021 yılı içerisinde elektrikli otomobillerin giderek yaygınlaşması beklenirken, İngiltere ve Japonya gibi gelişmiş ülkeler daha da ilerici karar alarak, en geç 2030'lu yıllarda içten yanmalı otomobilleri kaldırmayı planladığını açıkladı.

➤ Kripto para birimleri giderek yaygınlaşırken, Bitcoin'in fiyatı Aralık ayı içerisinde dikkat çekici bir artış kaydederek, 20 bin Dolar'ı aştı. Bitcoin'in sadece son 10 aylık pandemi döneminde yüzde 270 oranında değer kazanması, dijital paraların yakın gelecekte liderliğe yükseleceği öngörülerini güçlendiriyor.

➤ Dijital paralarla ilgili bir diğer haber İsveç'ten geldi. İsveç Hükümeti, ulusal para birimi Kron'u dijital para birimiyle değiştirmek için çalışmalara başladığını ve en geç 2022'de dijital para biriminin kullanılmaya başlanacağını açıkladı. Dünyanın en az nakit kullanan ülkeleri arasında yer alan İsveç'in bu projeye, dijital paraya geçiş konusunda dünyaya örnek olması bekleniyor.

➤ Robotların kamu hayatında ve özel sektörde kullanımları yaygınlaşıyor. Yeni trendler, robotların en çok üretim ve güvenlik alanlarında kullanıldığını gösteriyor. Boston Dynamics tarafından geliştirilen robotlar, üretimde ve güvenlik sahalarında kullanılmak üzere, dünyanın lider şirketleri arasında yer alan Hyundai tarafından satın alındı. Diğer taraftan, New York Polis Departmanı, güvenlikten sorumlu olmak üzere, çok sayıda robotun alındığını açıkladı.

➤ ABD'de dünyanın en büyük drone'nun tanıtımı yapıldı. Uzaya ve dünyanın yörüngesine uydu taşımak için kullanılacak olan drone, tam otonom yani insansız bir şekilde çalışacak. Söz konusu araç, drone teknolojileri konusunda çığır açıcı bir gelişme olarak değerlendirildi.

## TÜRKİYE'DEKİ GÜNCEL EKONOMİK GELİŞMELER

### ENFLASYON (KASIM 2020)

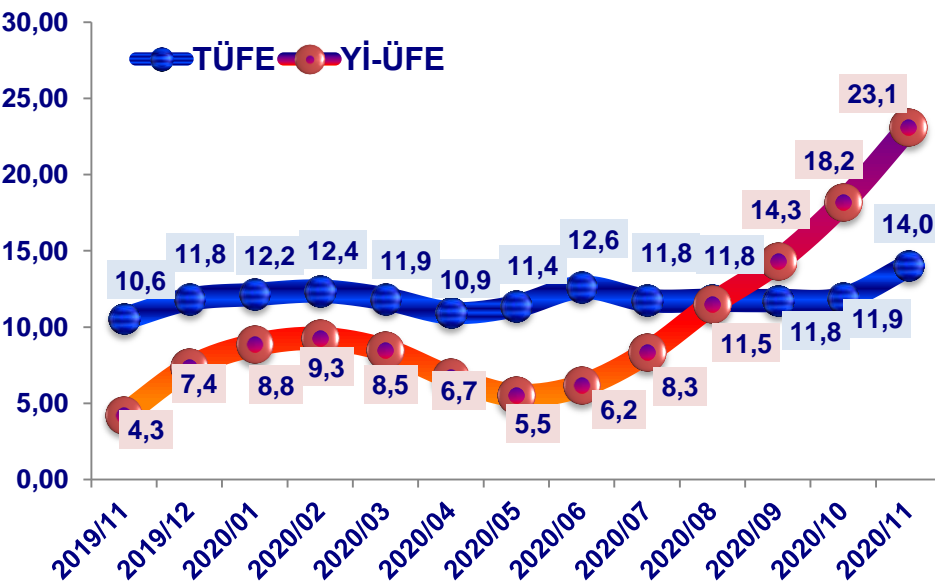
**E**nflasyon oranı; 2020 yılı Kasım ayında; yıllık yıllık TÜFE'de %14,03, Yİ-ÜFE'de %23,11 oranında gerçekleşti. Bir önceki aya göre; TÜFE'de %2,30, Yİ-ÜFE'de ise %4,08 oranında artış kaydedildi.

TÜFE'de ana harcama gruplarına göre yıllık en yüksek artış %29,42 ile çeşitli mal ve hizmetler grubunda gerçekleşti. Ayrıca, TÜFE'de bir önceki yılın aynı ayına göre; %21,08 ile gıda ve alkolsüz içecekler, %18,67 ile ulaştırma ve %16,25 ile sağlık, en çok artışın olduğu diğer gruplar olarak dikkat çekti.

Kasım	TÜFE		Yİ-ÜFE		YD-ÜFE	
	2019	2020	2019	2020	2019	2020
<b>Yıllık (%)</b>	10,56	14,03	4,26	23,11	5,59	41,12
<b>Yıllık Ort. (%)</b>	15,87	12,04	19,68	10,69	15,99	20,33
<b>Aylık (%)</b>	0,38	2,30	-0,08	4,08	-0,45	2,02

İstatistiki bölgelere göre yapılan ayırmda; İzmir'de TÜFE, bir önceki yılın aynı dönemine göre %13,91 oranında, bir önceki aya göre ise %1,96 oranında artarak, Türkiye ortalamasının üzerinde gerçekleşti.

### Yıllık Değişim Oranları (%)



Yİ-ÜFE'de sanayinin dört sektörünün yıllık bazda değişimleri; madencilik ve taş ocakçılığında %19,63, imalatta %25,04, elektrik, gaz üretimi ve dağıtımında %0,58 ve su temininde %12,83 artış olarak gerçekleşti.

Böylece, imalat sanayi artışı, genel artışı oranının üzerinde gerçekleşmeye devam etti.

## SANAYİ ÜRETİM ENDEKSİ (EKİM 2020)

**S**anayi üretiminde; takvim etkisinden arındırılmış endeks; Ekim ayında bir önceki yılın aynı ayına göre yıllık bazda %10,2, aylık bazda ise %1,1 arttı. Böylece, takvim etkisinden arındırılmış sanayi üretim endeksi 2020 yılının ilk 10 ayında bir önceki yılın aynı dönemine göre %0,3 azaldı.

Ekim	Arındırılmamış		Takvim Etkisinden Arındırılmış		Mevsim ve Takvim Etkisinden Arındırılmış	
	ENDEKS	Değişim Yılı (%)	ENDEKS	Değişim Yılı (%)	ENDEKS	Değişim Yılı (%)
Toplam Sanayi	134,7	9,4	132,1	10,2	126,4	1,1
Madencilik ve Taşocaklığı	131,0	-1,4	130,6	0,4	122,7	-0,6
İmalat Sanayi	136,1	10,2	133,3	11,0	126,9	1,4
Elektrik, Gaz, Buhar ve İklim Ürt. ve Dağıtımı	116,3	5,5	115,4	5,5	122,0	-2,5

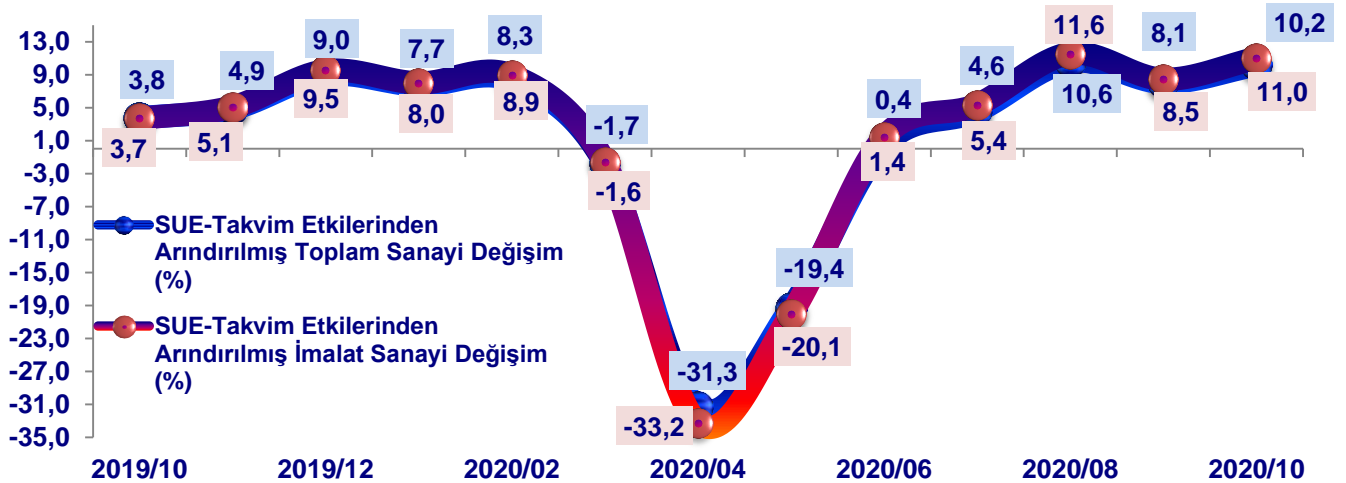
Ana sanayi gruplarından 2020 yılı Ekim ayında bir önceki aya göre en fazla artış; %4,8 ile dayanıklı tüketim malında, en fazla azalış ise %-2,5 ile elektrik, gaz, buhar ve iklimlendirme üretimi ve dağıtımında gerçekleşti.

Takvim etkisinden arındırılmış verilerle sanayinin alt sektörlerine baktığımızda;

2020 yılı Ekim ayında yıllık bazda, madencilik ve taşocaklığı sektörü endeksi %0,4, elektrik, gaz, buhar ve iklimlendirme üretimi ve dağıtım sektörü endeksi %5,5, imalat sanayi sektörü endeksi %11,0 arttı.

Ekim ayında yıllık en fazla artış, %26,1 ile temel eczacılık ürünlerinin ve eczacılığa ilişkin malzemelerin imalatı kaleminde gerçekleşti. Bu artışı %23,8 ile mobilya imalatı ve %23,1 ile ağaç, ağaç ve mantar ürünleri imalatı izledi.

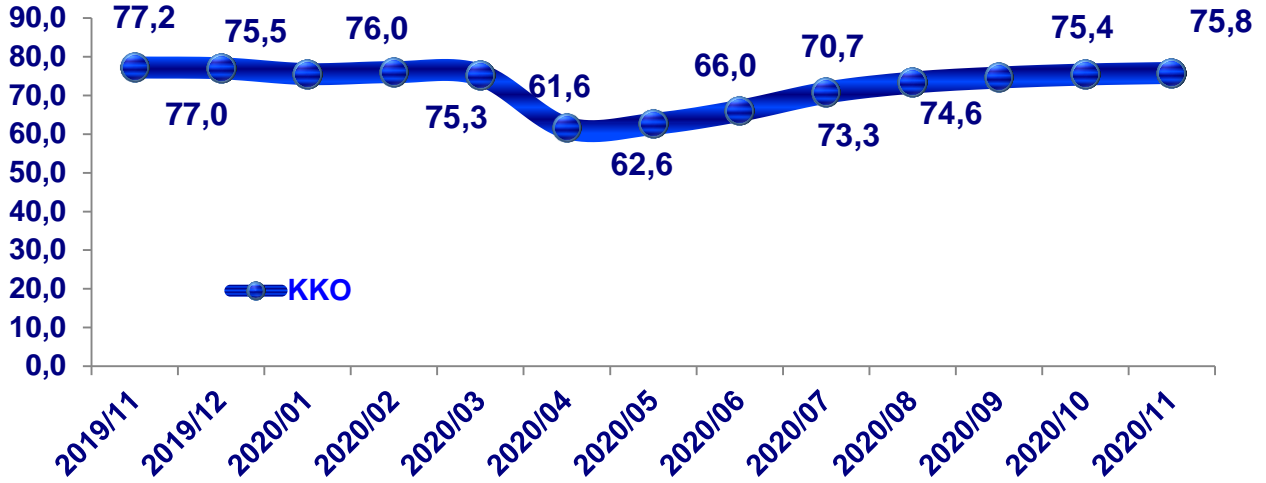
Aynı dönemde imalat sanayi alt sektörlerinde en çok azalış kaydeden kalemler ise %-23,6 ile diğer ulaşım araçlarının imalatı ve %-7,8 ile kok kömürü ve rafine edilmiş petrol ürünleri imalatı oldu.





## KAPASİTE KULLANIM ORANI (KASIM 2020)

**K**apasite Kullanımı; Kasım ayında kapasite kullanımı bir önceki aya göre 0,4 puan artarak %75,8 oranında gerçekleşti.



### EN YÜKSEK KAPASİTE ORANINA SAHİP SEKTÖRLER

Ağaç, ağaç ürünleri ve mantar ürünleri imalatı (mobilya hariç) %83,1

Kağıt ve kağıt ürün. imalatı %82,3

Bilgisayarların, elektronik ve optik ürünlerin imalatı %82,1

Ana metal sanayii %81,0

### EN DÜŞÜK KAPASİTE ORANINA SAHİP SEKTÖRLER

İçeceklerin imalatı %54,6

Deri ile ilgili ürünlerin imalatı %61,2

Diğer imalatlar %64,2

Tütün ürünleri imalatı %66,6

## GÜVEN ENDEKSLERİ

**R**eel Kesim Güven Endeksi 2020 yılı Kasım ayında bir önceki aya göre, 4,2 puan azalarak 103,9 seviyesinde gerçekleşti.

Tüketici Güven Endeksi, 2020 yılı Kasım ve Aralık ayında, 80,1 seviyesinde kaldı.

Tüketici güven endeksi ve mevsim etkilerinden arındırılmış reel kesim (imalat sanayi), hizmet, perakende ticaret ve inşaat sektörleri güven endekslerinin alt endekslerinin ağırlıklandırılarak birleştirilmesi ile oluşturulan Ekonomik Güven Endeksi, 2020 yılı Kasım ayında, bir önceki aya göre, 3,3 puan azalarak 89,5 değerine geriledi.

	REEL KESİM GÜVEN ENDEKSİ	TÜKETİCİ GÜVEN ENDEKSİ	EKONOMİ GÜVEN ENDEKSİ
<b>2019</b>			
<b>Kasım</b>	102,0	59,9	94,3
<b>Aralık</b>	103,6	58,7	96,5
<b>2019 Yıllık</b>	100,4	58,2	88,1
<b>2020</b>			
<b>Ocak</b>	104,1	58,8	97,1
<b>Şubat</b>	106,9	57,3	97,5
<b>Mart</b>	99,7	58,2	91,8
<b>Nisan</b>	66,8	54,9	51,3
<b>Mayıs</b>	76,9	59,5	61,7
<b>Haziran</b>	92,6	62,6	73,5
<b>Temmuz</b>	100,7	60,9	82,2
<b>Ağustos</b>	106,2	59,6	85,9
<b>Eylül</b>	105,3	82,0	88,5
<b>Ekim</b>	108,1	81,9	92,8
<b>Kasım</b>	103,9	80,1	89,5
<b>Aralık</b>	-	80,1	-

## BÜTÇE GERÇEKLEŞMELERİ

**B**ütçe; 2019 yılı Ocak-Kasım döneminde 92 milyar 938 milyon TL açık vermiş iken, 2020 yılı Ocak-Kasım döneminde 132 milyar 53 milyon TL açık verdi. Bütçe gelirleri %16,1 oranında artarak 931,9 milyar TL, bütçe giderleri ise %18,8 oranında artarak 1.064 milyar TL olarak kaydedildi.

	Ocak-Kasım (Milyon TL)		Değişim Oranı (%)
	2019	2020	
<b>Bütçe Giderleri</b>	895,4	1.066	18,8
<b>Faiz Hariç Giderler</b>	799,6	934,9	16,9
<b>Faiz Giderleri</b>	95,8	129,1	34,8
<b>Bütçe Gelirleri</b>	802,5	931,9	16,1
<b>Vergi Gelirleri</b>	613,2	754,6	23,0
<b>Bütçe Dengesi</b>	-92,9	-132,1	-42,1
<b>Faiz Dışı Denge</b>	2,8	-2,9	-205,0

2020 yılı Ocak-Kasım döneminde vergi gelirleri; bir önceki yılın aynı dönemine göre %23,0 oranında artarak 754,6 milyar TL seviyesine ulaştı. Faiz hariç giderler %16,9 oranında artarak 934,9 milyar TL olarak gerçekleşti. 2019 yılı Ocak-Kasım döneminde 2,8 milyar TL. faiz dışı fazla verilmiş iken 2020 yılı Ocak-Kasım döneminde 2,9 milyar TL. faiz dışı açık verildi.

**HANE HALKI İŞGÜCÜ VERİLERİ (EYLÜL 2020)**

**İ**şsizlik oranı; 2020 yılı Eylül döneminde bir önceki yıla göre 1,1 puan azalışla %12,7 oranında gerçekleşirken, istihdam edilen kişi sayısı 733 bin, işsiz sayısı 550 bin kişi azaldı.

İşsizlik oranı; erkeklerde %11,3 ve kadınlarda %15,7 oranında kaydedildi. Tarım dışı işsizlik oranı %14,9, toplam işsiz sayısı 4 milyon 16 bin kişi oldu. Genç nüfusta işsizlik oranı %24,3 seviyesine gerçekleşti.

Eylül	TOPLAM	
	2019	2020
<b>15 yaş ve daha yukarı yaşta kişiler</b>		
<b>Nüfus (Bin kişi)</b>	61.675	62.834
<b>İşgücü (Bin kişi)</b>	33.006	31.724
<b>İstihdam (Bin kişi)</b>	28.440	27.707
<b>Tarım</b>	5.482	5.132
<b>Tarım dışı</b>	22.958	22.575
<b>İşsiz (Bin kişi)</b>	4.566	4.016
<b>İşgücüne dahil olmayanlar (Bin kişi)</b>	28.668	31.110
<b>İşgücüne katılma oranı (%)</b>	53,5	50,5
<b>İstihdam oranı (%)</b>	46,1	44,1
<b>İşsizlik oranı (%)</b>	13,8	12,7
<b>Tarım dışı işsizlik oranı (%)</b>	16,4	14,9
<b>15-64 yaş grubu</b>		
<b>İşgücüne katılma oranı (%)</b>	59,1	56,2
<b>İstihdam oranı (%)</b>	50,8	49,0
<b>İşsizlik oranı (%)</b>	14,1	12,9
<b>Tarım dışı işsizlik oranı (%)</b>	16,5	15,0
<b>Genç nüfusta (15-24 yaş) işsizlik oranı (%)</b>	26,1	24,3
<b>Ne Eğitimde ne istihdamda olanların oranı*</b>	28,6	29,1

Mevsim etkilerinden arındırılmamış temel işgücü göstergeleri

\*Çalışmayan, eğitim (örgün ve yaygın) görmeyen gençlerin, toplam genç nüfus içindeki oranıdır.

Not: Eylül 2020 dönemsel sonuçları; 2020 yılının 31-44. haftalarını içine alan Ağustos, Eylül ve Ekim aylarını kapsamaktadır.

2020 yılı Eylül döneminde istihdam edilenlerin %18,5'i tarım, %19,9'u sanayi, %6,3'ü inşaat, %55,3'ü ise hizmet sektöründe yer aldı.

**İSTİHDAMIN GELİŞİMİ (Bin kişi, 15+ yaş)**

Eylül	SANAYİ	TARIM	İNŞAAT	HİZMETLER	TOPLAM
<b>ERKEK</b>	4.190	2.996	1.672	10.318	19.176
<b>KADIN</b>	1.327	2.136	67	5.001	8.531
<b>TOPLAM</b>	5.517	5.132	1.739	15.319	27.707

Bir önceki yıla göre, istihdam edilenlerin sayısı tarım sektöründe 350 bin, sanayi sektöründe 29 bin, hizmet sektöründe 520 bin kişi azalırken inşaat sektöründe ise 166 bin kişi arttı.

## ÖDEMELER DENGESİ (EKİM 2020)

Cari işlemler hesabı; 2019 yılı Ekim ayında 2.737 milyon Dolar fazla vermişken, 2020 yılı Ekim ayında 273 milyon Dolar açık olarak gerçekleşti. Bunun sonucunda on iki aylık cari işlemler açığı 33.793 milyon Dolar oldu.

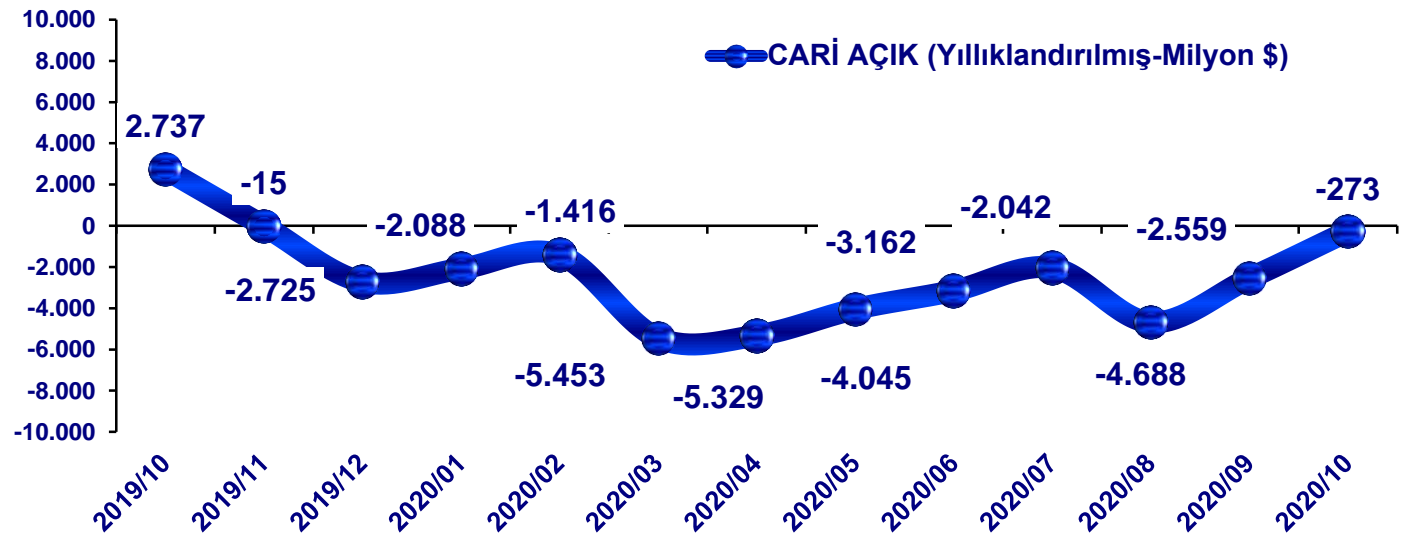
Söz konusu açıktaki, ödemeler dengesi tanımlı dış ticaret açığının yıllık bazda 1.267 milyon Dolar'a yükselmesi ve hizmetler dengesi kaynaklı net girişlerin 1.576 milyon Dolar'a gerilemesi etkili oldu.

	Ekim		Ocak-Ekim		12 Aylık Kümülat. 2020
	2019	2020	2019	2020	
<b>CARİ İŞLEMLER HESABI</b>	2.737	-273	9.649	-31.055	-33.795
<b>SERMAYE HESABI</b>	-1	-1	37	-29	-32
<b>FİNANS HESABI</b>	1.289	1.331	5.209	-36.914	-40.993
<b>Doğrudan Yatırımlar (net)</b>	-541	-27	-5.076	-3.162	-4.214
<b>Portföy Yatırımlar (net)</b>	2.760	-2.895	2.300	11.916	10.876
<b>Diğer Yatırımlar (net)</b>	-2.801	70	1.865	-7.217	-9.408
<b>Rezerv Varlıklar (net)</b>	1.871	4.183	6.120	-38.451	-38.247
<b>Net Hata ve Noksan</b>	-1.447	1.605	-4.477	-5.830	-7.166

Hizmetler dengesi altında seyahat kaleminden kaynaklanan net gelirler, yıllık bazda 1.931 milyon Dolar tutarında azalarak 1.335 milyon Dolar'a geriledi.

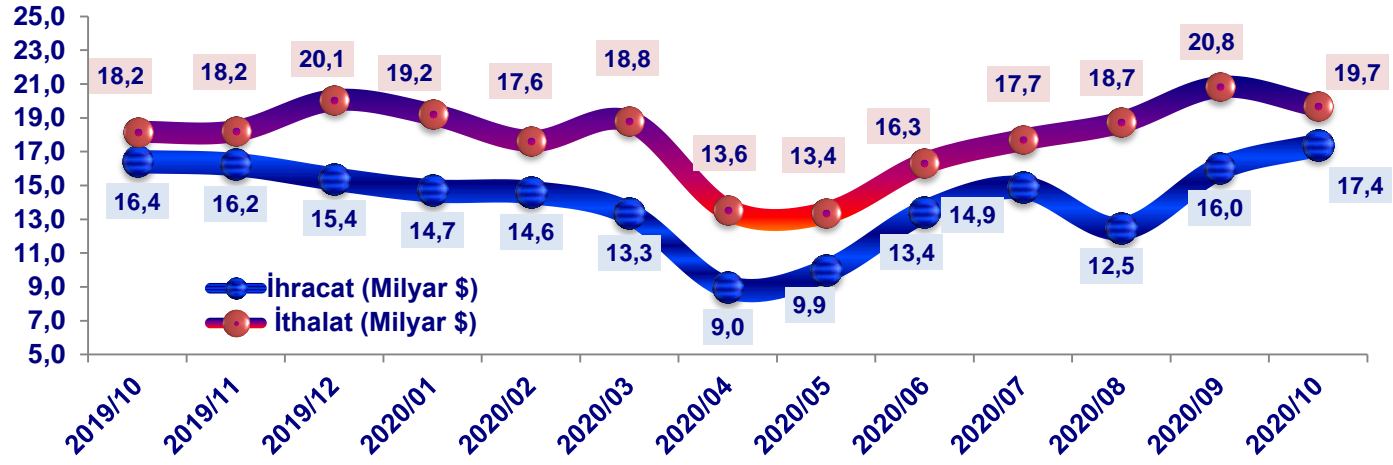
Doğrudan yatırımlardan kaynaklanan net girişler 27 milyon Dolar olarak gerçekleşirken, portföy yatırımları 2.895 milyon Dolar tutarında net giriş kaydetti.

Resmi rezervlerde Ekim ayında 4.183 milyon Dolar net artış gözlemlendi.



## DIŞ TİCARET VERİLERİ (EKİM 2020)

**D**iş ticaret açığı; 2020 yılı Ekim ayında yıllık bazda %34,4 oranında artarak -2,4 milyar Dolar düzeyinde gerçekleşti. İhracat, %5,6 artarak 17,4 milyar Dolar, ithalat %8,4 artarak 19,7 milyar Dolar olarak gerçekleşti. Ocak-Ekim dönemi dikkate alındığında ise, ihracat %9,1 azalırken, ithalat %2,2 arttı.



2019 yılı Ekim ayında %42,3 olan Avrupa Birliği'nin (AB) ihracattaki payı, 2020 yılı Ekim ayında %41,7'ye geriledi. 2020 yılı Ekim ayında AB'ye yapılan ihracat %4,1 oranında artarak 7,3 milyar Dolar, AB'den yapılan ithalat ise %29,1 oranında artarak 7,6 milyar Dolar olarak kaydedildi.

2020 yılı Ekim ayında fasıllar düzeyinde en büyük ihracat kalemi; "motorlu kara taşıtları (2,5 milyar \$)" olurken bu fasılı, "kazanlar, makinalar (1,6 milyar \$)", "örme giyim eşyası ve aksesuarı" (979 milyon \$); "elektrikli makina ve cihazlar" (947 milyon \$) izledi.

En yüksek ithalat yapılan fasıllar ise; "Kazanlar, makinalar (2,4 milyar \$)", "Kıymetli ve yarı kıymetli taşlar (2,1 milyar \$)", "mineral yakıtlar, mineral yağlar (2,0 milyar \$)" ve "motorlu kara taşıtları" (1,9 milyar \$) oldu.

	İhracat (FOB)		İthalat (CIF)		Dış Ticaret Dengesi		Ara Malları (Hammadde) İthalatı	
	Değer	Değişim (%)	Değer	Değişim (%)	Değer	Değişim (%)	Değer	Değişim (%)
<b>Ocak-Ekim 2019</b>	149,2	2,0	172,1	-12,8	-22,8	-52,5	133,5	78,3
<b>Ocak-Ekim 2020</b>	135,7	-9,1	175,9	2,2	-40,3	76,2	131,4	-1,6
<b>Ekim 2019</b>	16,4	-0,1	18,2	8,0	-1,8	263,6	13,9	77,2
<b>Ekim 2020</b>	17,4	5,6	19,7	8,4	-2,4	34,4	13,7	-1,7

2020 yılı Ekim ayında İzmir'in ihracatı yıllık bazda, %2,4 oranında artarak 1,1 milyar Dolar, ithalatı da %0,02 oranında azalarak 659 milyon Dolar olarak gerçekleşti. Böylece, İzmir Ekim ayında 462 milyon Dolar dış ticaret fazlası verdi.

TEMEL EKONOMİK GÖSTERGELER TABLOSU: TÜRKİYE

GÖSTERGE ADI	2017	2018	2019	SON VERİLER		
<b>BÜYÜME</b>				2020/I	2020/II	2020/III
GSYH (Cari Fiyatlarla) (Milyar \$)	851	797	761	177	153	193
Kişi başı Milli Gelir (\$)	10.602	9.693	9.213	-	-	-
Büyüme Oranı (Zincirlenmiş Hacim End. göre) (%)	7,4	3,0	0,9	4,4	-9,9	6,7
İmalat Sanayi (Zincirlenmiş Hacim End.) (%)	9,1	1,1	-2,3	6,6	-18,4	7,3
<b>İŞGÜCÜ VE İSTİHDAM</b>				Tem.20	Ağu.20	Eyl.20
İstihdam Edilen Kişi Sayısı (Milyon Kişi)	28,2	28,7	28,1	27,3	27,6	27,7
İstihdam Oranı (%)	47,1	47,4	45,7	43,5	43,9	44,1
İşsiz Sayısı (Bin Kişi)	3.454	3.537	4.469	4.227	4.194	4.016
İşsizlik Oranı (%)	10,9	11,0	13,7	13,4	13,2	12,9
Tarım Dışı İşsizlik Oranı (%)	13,0	12,9	16,0	15,9	15,7	15,0
<b>ENFLASYON (%)</b>				Eyl.20	Ekim.20	Kasım.20
Yİ-ÜFE (yıllık)	15,5	33,6	7,4	14,3	18,2	23,1
YD-ÜFE (yıllık)	19,8	33,5	8,9	33,2	37,7	41,1
TÜFE (yıllık)	11,9	20,3	11,8	11,8	11,9	14,0
<b>DIŞ TİCARET (Milyar \$)</b>				Ağu.20	Eyl.20	Ekim.20
İhracat	164	177	181	12,5	16,1	17,4
İthalat	239	231	210	18,7	23,0	18,7
Dış Ticaret Dengesi	-74	-54	-30	-6,3	-4,8	-2,4
Cari İşlemler Dengesi	-41	-21	8,0	-4,6	-2,4	0,3
<b>TEŞVİKLİ YATIRIMLAR</b>				Ağu.20	Eyl.20	Ekim.20
Teşvikli Yatırımlar (Milyar TL)	165	168	135	22,9	19,6	16,0
Teşvikli Yatırımlar (Belge Adedi)	7.392	5.877	5.679	904	1.122	973
<b>KURULAN-KAPANAN ŞİRKETLER (Bin Adet-Kümülatif)</b>				Eyl.20	Ekim.20	Kasım.20
Kurulan Şirket Sayıları	118	121	110	73,9	84,2	92,8
Kapanan Şirket Sayıları	33	32	33	9,9	11,2	12,3
<b>DÖVİZ POZİSYON AÇIĞI (Milyar \$)</b>				Tem.20	Ağu.20	Eyl.
Reel Kesimin Döviz Pozisyon Açığı	115,9	112,7	179,4	-162,2	-165,3	-162,3
<b>BORÇLANMA (Milyar \$)</b>				2019-IV	2020-I	2020-II
Dış Borç Stoku	453,8	442,6	434,2	434,2	428,9	421,9
Kamu	136,2	139,9	156,9	156,9	169,9	163,3
Özel	315,8	296,8	268,8	268,8	250,6	238,9
<b>KREDİLER (Milyar \$)</b>				Ağu.20	Eyl.20	Ekim.20
Özel Sektörün Yurtdışından Sağladığı Kredi Borcu	238,6	224,0	201,0	171,1	169,9	169,0
<b>SANAYİ ÜRETİM ENDEKSİ (Takv. Etk. Arındırılmış)</b>				Ağu.20	Eyl.20	Ekim.20
Toplam Sanayi (%)	9,0	1,3	-0,5	10,4	8,1	10,2
İmalat Sanayi (%)	8,9	1,2	-0,7	11,4	8,5	11,0
<b>KAPASİTE KULLANIMI (%)</b>				Eyl.20	Ekim.20	Kasım.20
Kapasite Kullanım Oranı	78,5	76,8	75,9	74,6	75,4	75,8
<b>GÜVEN ENDEKSLERİ</b>				Eyl.20	Ekim.20	Kasım.20
Reel Kesim Güven Endeksi	104,9	101,4	100,4	105,3	108,1	103,9
Tüketici Güven Endeksi	68,6	67,0	58,2	82,0	81,9	80,1
Ekonomik Güven Endeksi	100,2	91,7	88,1	88,5	92,9	89,5
<b>SANAYİ CİRO ENDEKSİ</b>				Ağu.20	Eyl.20	Ekim.20
Sanayi Ciro Endeksi	141,1	188,2	207,4	261,0	287,8	288,3
<b>ELEKTRİK ENERJİSİ</b>				Tem.20	Ağu.20	Eylül.20
Elektrik Enerjisi Üretimi (Milyon) (Mwh)	272,6	295,7	294,3	27,5	27,6	26,5
Elektrik Enerjisi Tüketimi (Milyon) (Mwh)	225,7	233,6	229,6	28,8	28,9	27,5
<b>MERKEZİ YÖNETİM BÜTÇESİ (Milyar TL)</b>				Eyl.20	Ekim.20	Kasım.20
Bütçe Dengesi	-47,4	-72,6	-123,7	-29,7	-4,9	13,4
<b>PROTESTOLU SENET</b>				Ağu.20	Eyl.20	Ekim.20
Protesto Edilen Senet Sayısı (Bin Adet)	940	938	916	38	36	37
Protesto Edilen Senet Tutarı (Milyar TL)	12,7	18,7	21,2	719	693	879
<b>KARŞILIKSIZ ÇEK (Bin Adet)</b>				Ağu.20	Eyl.20	Ekim.20
Karşılıksız işlemi yapılan Çek Adedi	435	589	542	18.052	11.071	8.159
Karşılıksız işlemi yapıldıktan sonra ödenen Çek Adedi	134	132	138	1.479	1.387	647
<b>BORSA VE DÖVİZ</b>				Eyl.20	Ekim.20	Kasım.20
BIST 100 Endeksi	1,2	0,9	1,2	1,1	1,1	1,3
Dolar/TL	3,65	4,81	5,67	7,52	7,87	8,00
İmalat PMI Endeksi	52,8	48,0	47,5	52,8	53,9	51,4

Kaynak: TÜİK, TCMB, RİSK MERKEZİ, BUMKO, T.C. TİCARET BAKANLIĞI, T.C. SANAYİ VE TEKNOLOJİ BAKANLIĞI, BORSA İSTANBUL, TOBB, TEİAŞ-EPDK

## TEMEL EKONOMİK GÖSTERGELER TABLOSU: İZMİR

GÖSTERGE ADI	2017	2018	2019
<b>NÜFUS-GÖÇ</b>			
Nüfus (Bin)	4.279	4.320	4.367
Nüfusun TR Nüfusu İçindeki Payı (%)	5,3	5,3	5,3
Nüfus Artış Hızı (%)	13,2	9,5	10,8
TR Nüfus Artış Hızı (%)	12,4	14,7	13,9
Net Göç Hızı (‰)	5,8	3,0	4,9
<b>İŞGÜCÜ VE İSTİHDAM</b>			
İstihdam Edilen Kişi Sayısı (Bin Kişi)	1.611	1.663	1.620
Sanayi İstihdamının Payı (%)	31,1	32,4	31,0
Kadın İstihdamı (Bin Kişi)	524	540	534
Kadın İstihdamının Oranı (%)	32,5	32,5	32,9
İşsiz Sayısı (Bin Kişi)	263	265	307
İşsizlik Oranı (%)	14,0	13,8	16,0
Tarım Dışı İşsizlik Oranı (%)	15,1	14,6	17,1
<b>TARIMSAL ÜRETİM</b>			
Bitkisel Üretim Değeri (Milyon TL)	7.598	8.103	-
Bitkisel Üretimin TR İçindeki Payı (%)	5,7	5,1	-
<b>KAMU YATIRIM TAHSİS PAYI (%)</b>			
Kamu Yatırım Tahsis Payı (%)	2,9	1,9	-
<b>İSO 500 BÜYÜK İÇİNDEKİ ÜYELER</b>			
Üye Sayısı	62	59	62
<b>ENFLASYON (%)</b>			
TÜFE (yıllık)	13,1	20,4	12,4
<b>DIŞ TİCARET (Milyon \$)</b>			
İhracat	9.256	10.238	10.200
İthalat	9.849	9.118	7.470
Dış Ticaret Dengesi	-593	1.120	2.730
İhracatın TR İhracatı İçindeki Payı (%)	5,9	6,1	5,9
<b>KAPASİTE KULLANIMI (%)</b>			
Kapasite Kullanım Oranı	67	64	61
<b>PROTESTOLU SENETLER</b>			
Protesto Edilen Senet Sayısı (Adet)	45.646	46.690	49.799
Protesto Edilen Senetlerin TR İçindeki Payı (%)	4,9	5,0	5,4
Protesto Edilen Senet Tutarı (Milyon TL)	740	985	1.203
<b>TEŞVİKLİ YATIRIMLAR</b>			
Belge Adedi	431	326	276
Yatırım (Milyon TL)	7.569	13.120	5.692
Teşvikli Sabit Yatırımların TR İçindeki Payı (%)	4,3	8,3	4,2
Bölgesel Yatırımların TR İçindeki Payı (%)	10,0	5,9	5,4
<b>MALİ / FİNANS</b>			
Bütçe Gelir/Gider	4,5	4,6	4,3
Vergi Gelirlerinin TR İçindeki Payı (%)	11,8	12,0	12,5
<b>KREDİ/MEVDUAT</b>			
Mevduatın Krediyeye Dönüşüm Oranı (%)	121,4	110,5	105,4
Toplam Mevduatların TR İçindeki Oranı (%)	5,7	5,8	5,7
Toplam Kredilerin TR İçindeki Oranı (%)	5,2	5,0	5,1
<b>KURULAN-KAPANAN ŞİRKETLER</b>			
Kurulan Şirket Sayısı	4.627	4.977	5.098
Kurulan Şirketlerin TR İçindeki Payı (%)	6,3	5,8	6,1
Kapanan Şirket Sayısı	832	799	904
Kapanan Şirketlerin TR İçindeki Payı (%)	6,2	6,4	6,9
<b>MARKA-PATENT SAYISI</b>			
Marka Tescil Sayısı (Adet)*	5.398	5.460	4.585
Marka Tescil Sayısının TR İçindeki Payı (%)	6,9	6,7	6,4
Patent Tescil Sayısı (Adet)*	77	135	65
Patent Tescil Sayısının TR İçindeki Payı (%)	3,9	4,8	3,3
<b>TURİZM</b>			
Yabancı Turist Sayısı (Bin Kişi)	762	946	1.223
Yabancı Turist Sayısının TR İçindeki Payı (%)	2,4	2,4	2,7
<b>MOTORLU KARA TAŞITLARI</b>			
Motorlu Kara Taşıtlarının TR İçindeki Payı (%)	6,0	6,1	6,2

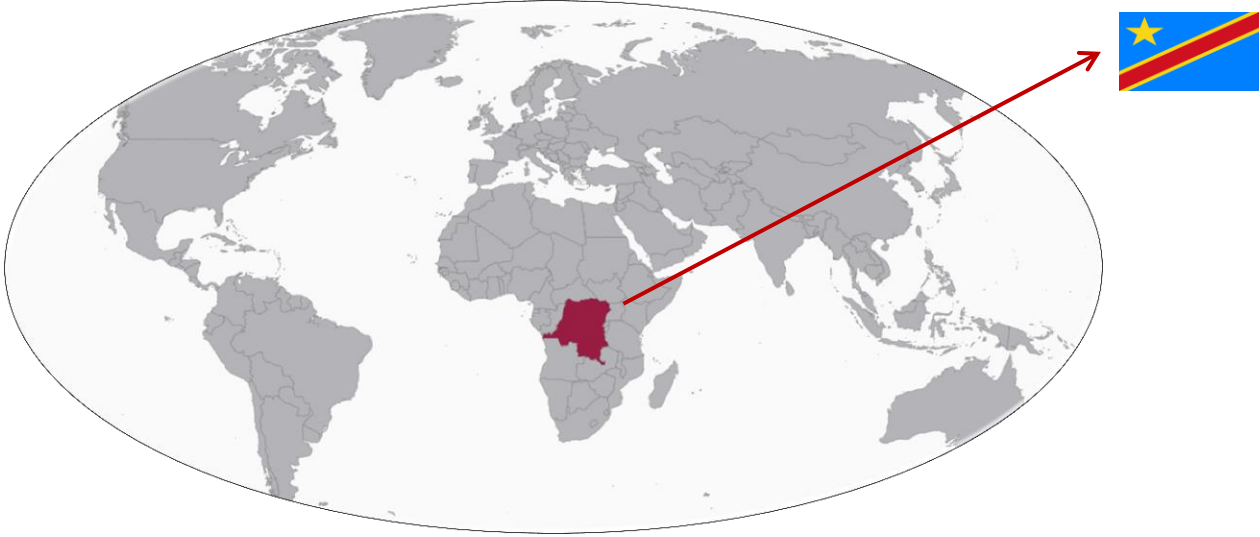
### SON AYLIK VERİLER

YILLIK OLARAK AÇIKLANMAKTADIR.

Ağu.20	Eyl.20	Ekim.20
11,8	11,8	12,3
<b>Tem.20</b>		
1.045	929	1.065
635	648	645
410	282	421
7,0	7,5	6,7
<b>2020-I</b>		
60	52	58
<b>Ağu.20</b>		
2.137	2.138	2.202
5,7	6,0	6,0
39	37	39
<b>Ağu.20</b>		
57	56	51
1.454	651	1.395
7,9	3,3	8,7
7,6	3,8	11,2
<b>Eyl.20</b>		
4,3	4,4	4,4
11,8	11,8	11,5
<b>2020-II</b>		
104,6	109,6	104,9
5,7	5,6	5,7
5,2	5,3	5,3
<b>Eyl.20</b>		
719	644	543
6,8	6,3	6,3
81	69	58
5,5	5,5	5,9
<b>Ağu.20</b>		
771	940	926
6,5	6,2	5,9
22	47	36
4,5	7,5	6,0
<b>Eyl.20</b>		
67	43	25
3,7	1,9	1,4
<b>Ağu.20</b>		
6,2	6,2	6,2

## PAZAR ARAŞTIRMASINDA 60. ÜLKE KONGO DEMOKRATİK CUMHURİYETİ

### Ekonomik Yapı



**S**ahra-altı Afrika'nın nüfus ve yüz ölçümü bakımında en büyük ülkelerinden biri olan **Kongo Demokratik Cumhuriyeti**, zengin yeraltı ve yerüstü kaynakları bakımından bölgede olduğu kadar dünyada da ilk sıralardadır. Ülkenin söz konusu zenginlikleri, 18. yüzyıl boyunca sömürgeci devletlerin dikkatini çekmiş ve Kongo Demokratik Cumhuriyeti uzun yıllar sürecek olan ciddi bir siyasi ve ekonomik karmaşaya sürüklenmiştir. Öyle ki; Kongo Demokratik Cumhuriyeti'nin dünyanın en çok gelir getiren sömürgelerinin başında olması, üzerinde hakimiyet kurma kavgalarını artırmış, ülkenin 1960'da bağımsızlığını kazanmasından sonra bile bu kavgalar iç savaş olarak ülkeye yansımıştır.

İç savaşın resmi olarak sona erdiği 2003 yılından itibaren başlayan ekonomik reform hareketleri ve söz konusu zenginliklerin etkisiyle, Kongo Demokratik Cumhuriyeti ticari açıdan yatırımcıların her yıl daha çok dikkatini çeker hale gelmiştir. Dünyanın hala en yoksul ülkeleri arasında yer alsa da, hala **ciddi bir atıl potansiyele sahip olması, Kongo Demokratik Cumhuriyeti'nin geleceğine ilişkin öngörülerin olumlu olmasını** sağlamaktadır.

Günümüzde Kongo Demokratik Cumhuriyeti ekonomisinin zenginliği; **yağışlı ve güzel bir iklime, çok verimli topraklara, dünyada Amazon'lardan sonra en büyük yağmur ormanlarına ve geniş maden kaynaklarına sahip olmasına** dayanmaktadır. Kongo Demokratik Cumhuriyeti'nin **dünyanın en zengin doğal kaynaklarına sahip ülkelerinden biri olması sebebiyle**, pek çok uzman, doğru politikaların ve istikrarlı bir siyasi ortamın sağlanması halinde, **ülkenin milli gelir açısından da dünyada ilk sıralarda yer alabileceği** konusunda hemfikirdir.



Ülkenin, yağışlı tropikal iklimi ve geniş yağmur ormanlarına sahip olması, **tarımın başat sektör haline gelmesini** sağlamıştır. Nüfusun büyük oranda kırsal bölgelerde yaşaması da, tarımı geliştiren bir etken olmuştur. Ülkede yetiştirilen temel tarım ürünleri; pamuk, kahve, kakao, palm yağı, kauçuk, çay, şeker, vb. şeklindedir. Ayrıca, yağmur ormanlarının zenginliği, ormancılığın ve orman ürünlerinin de gelişmesini sağlamıştır. Ancak, **tüm bu tarımsal zenginliklere rağmen topraklarının hala büyük ölçüde kullanılmaması, verimliliği düşürmekte ve ciddi bir atıl potansiyelin doğmasına** sebep olmaktadır.

**Sanayi sektörü**, büyük ölçüde yeraltı kaynaklarının zenginliği doğrultusunda şekillenmiş ve ülkeyi, geçmişte **Afrika kıtası içinde en çok sanayileşmiş ikinci ülke konumuna** yükseltmiştir. Ancak, siyasi karmaşalar ve iç savaş ortamı sebebiyle, söz konusu sanayileşme oranı yıllar itibariyle giderek azalmıştır. Günümüzde sanayi sektörünü oluşturan temel kalemler; madencilik, tekstil, oto montaj, gıda ve içecek, plastik ürünleri, vb. şeklindedir.

**Kongo Demokratik Cumhuriyeti'nin dünyada üretilen bakırın %10'unu, kobaltın %50'sini ve endüstriyel elmasın da %70'ini geçmişten beri tek başına sağlaması**, yeraltı kaynaklarının zenginliğini açık biçimde ortaya koymaktadır. Madencilik yapılmasına elverişli bu kaynakların yanı sıra; çinko, kalay, manganez ve uranyum yataklarının varlığı da dikkat çekmektedir. Bu bağlamda, **madencilik ülke ekonomisinin lokomotifi** konumundadır.

Ülkenin bir diğer zenginliği ise, **dünyanın en geniş akarsu havzalarından birine sahip olmasına** dayanmaktadır. Dünyanın en büyükleri arasında yer alan Kongo Nehri ve kolları, ülkenin olduğu kadar Afrika kıtasının da en önemli sulama kaynaklarındandır. Ayrıca, nehrin bir taşımacılık yolu olarak kullanılması da, ülke ticaretinin ve ekonomisinin yapısını da başlı başına şekillendirmektedir.

**Hizmetler sektörü** de, madencilik gibi ülkenin **ekonomik büyümesinin ve milli gelirinin itici güçlerindedir**. Özellikle, yağmur ormanlarının varlığı doğrultusunda, doğal ve yabanıl hayatın gelişmişliği, **ekoturizm** açısından Kongo Demokratik Cumhuriyeti'ni küresel liderliğe erdirmiş ve hizmetler sektörünü büyütüştür. Diğer taraftan, inşaat sektörü de yıllar itibariyle büyüme göstererek, ekonomik gelişmeyi desteklemektedir.

Madenciliğin gelişmişliği, ülkenin dış ticaret yapısını da, **ağırlıklı olarak maden ürünleri ihracatı** yönünde şekillendirmiştir. Ülkenin ihraç ettiği temel ürünler; bakır, değerli metaller, mineral yakıtlar ve yağlar, ağaç ve ahşap ürünleri, kahve ve çay türevi bitkisel gıdalardır. Ülkenin madencilik ürünleri dışındaki çoğu temel ürünü yeterince üretmemesi ise ithalatı şekillendirmiştir. Bu doğrultuda, ülkenin ithal ettiği temel ürünler; elektrikli makina ve cihazlar, diğer makinalar, motorlu taşıtlar, demir-çelikten eşya ve eczacılık ürünleridir. Kongo Demokratik Cumhuriyeti ekonomisinin diğer pek çok alanında olduğu gibi, **dış ticaretinde ciddi bir atıl potansiyel söz konusudur** ve doğru politikalarla ciddi bir ticaret fazlası verebilecek konuma gelebileceği belirtilmektedir.

Doğrudan yabancı yatırımlar, barış dönemi olan 2000'li yıllarla birlikte artış kaydetmiştir. Yatırımlar sektörel olarak incelendiğinde, **en çok madencilik, altyapı ve telekomünikasyon alanlarındaki yatırımlar** dikkat çekmektedir.

## Türkiye-Kongo Demokratik Cumhuriyeti İlişkileri

Kongo Demokratik Cumhuriyeti'nin bağımsızlığını kazanmasının akabinde, **Türkiye'nin 1974'de ülkede büyükelçilik açması resmi ilişkilerin başlangıcı** olmuştur. Kongo Demokratik Cumhuriyeti de 2000'li yıllarda barış ortamını tesis etmesi ve dış ilişkilerini geliştirmesiyle, ülkemizde büyükelçiliği açmıştır.

2010'da Türkiye'nin Kongo Demokratik Cumhuriyeti'ne yaptığı Cumhurbaşkanlığı düzeyindeki resmi ziyaret, ikili ilişkilerin geliştirilmesi açısından önemli bir dönüm noktası olmuştur. Devam eden yıllarda, **karşılıklı üst düzey ziyaretlerin artırılması**, ilişkilerin geliştirilmesine duyulan isteğin bir göstergesi olmuştur.

İkili ekonomik ilişkilerin geliştirilmesi için **Karma Ekonomik Komisyon kurulmuş ve ayrıca DEİK ile Kongolu Şirketler Federasyonu, iki ülke arasında İş Konseyi kurulmasına ilişkin Mutabakat Zaptını** 2016'da imzalanmıştır.

İki ülke arasındaki ticaret hacmi hala düşük düzeyde olsa da, İş Konseyi oluşumu ve diğer girişimler doğrultusunda **yıllar itibarıyla yükselmesi beklenmektedir**. Türkiye'nin Kongo Demokratik Cumhuriyeti'ne ihraç ettiği ürünler genel olarak; gıda ürünleri, elektronik ürünler, izole kablo ve teller, prefabrik yapılar ve kükürttür. Türkiye ise Kongo Demokratik Cumhuriyeti'nden genel olarak ağaç ve ağaç ürünleri, maden ürünleri ve kauçuk ithal etmektedir. **Dış ticaret dengesi Türkiye lehine bir görünüm** sergilemektedir.

Kongo Demokratik Cumhuriyeti'nin **doğal zenginlikleri ve iki ülke arasında ikili ilişkileri geliştirme çabaları, yatırımlara olan ilgiyi artırmaktadır**. Ülkenin **Afrika kıtasının ortasındaki merkezi konumunun diğer pazarlara erişim olanağı sunması** da, yatırımları cazip kılan bir detaydır. Vergi muafiyetleri gibi teşviklerinin sağlandığı Kongo Demokratik Cumhuriyeti'nde, yatırım yapılabilirlik açısından öncül sektörler; tarım ve balıkçılık, orman ve ahşap sanayi, yenilenebilir enerji, imalat sanayi, turizm, ulaşım ve altyapı şeklindedir. Yatırım ve yatırım prosedürleri ile ilgili tüm bilgilere; **“Kongo Demokratik Cumhuriyeti-Ulusal Yatırım Ajansı”ndan erişilebilmektedir.** (<https://www.investindrc.cd/en/?lang=en>)



## KONGO DEMOKRATİK CUMHURİYETİ ÜLKE PROFİLİ (2019)

Nüfus (Milyon Kişi)	86,8
Nüfus Artış Hızı (%)	3,2
GSYİH (Milyar Dolar)	50,5
GSYİH (%)	4,4
Kişi Başı GSYİH (Dolar)	581
Enflasyon Oranı (%)	4,6
İşsizlik Oranı (%)	4,2
İhracat (Milyon Euro)-2018	8,4
İhracatta İlk 5 Ülke	Çin, B.A.E., S. Arabistan, G. Kore, İtalya
Temel İhracat Ürünleri	Maden ürünleri, Kimyasal ürünler, Orman ürünleri, Kakao-kahve ve çay
İthalat (Milyon Euro)-2018	7,7
İthalatta İlk 5 Ülke	Çin, G. Afrika, Zambiya, Ruanda, Belçika
Temel İthalat Ürünleri	Makinalar, Motorlu taşıtlar, Eczacılık ürünleri, Plastik
Cari Denge ( %; GSYİH)	-3,8
İmalat Sanayi (%; GSYİH)	20,0
Tarım (%; GSYİH)	19,7
Sanayi (%; GSYİH)	43,6
Hizmetler (%; GSYİH)	36,7

Kaynak: IMF, Dünya Bankası

**KONGO DEMOKRATİK CUM. KÜRESEL DIŞ TİCARET PROFİLİ**

<b>İHRACAT ÜRÜNLERİ</b>	<b>(Milyon \$)</b>	<b>İTHALAT ÜRÜNLERİ</b>	<b>(Milyon \$)</b>
Bakır ve bakırdan eşya	4.410	Nükleer reaktörler, kazanlar, makinalar	1.124
Diğer adi metaller; sermetler; bunlardan eşya	1.915	Elektrikli makina ve cihazlar	665
Metal cevherleri, cüruf ve kül	851	Motorlu kara taşıtları	540
Mineral yakıtlar ve yağlar	560	Eczacılık ürünleri	471
Kıymetli, yarı kıymetli taşlar ve metaller	295	Demir veya çelikten eşya	352
İnorganik kimyasallar	81	Plastikler ve mamulleri	323
Ağaç ve ahşap eşya	73	Mineral yakıtlar ve yağlar	305
Kakao ve kakao müstahzarları	45	Tuz; kükürt; topraklar ve taşlar	265
Kahve, çay, paraguay çayı ve baharat	20	İnorganik kimyasallar	250
Gıda sanayiinin kalıntı ve döküntüleri	14	Demir ve çelik	240

*Kaynak: Trademap (İlk 10 kalemi yansıtmaktadır.)*

**TÜRKİYE – KONGO DEMOKRATİK CUM. TİCARET PROFİLİ (2019)**

<b>Fasıl</b>	<b>Türkiye'nin K.D.C.'ne İhracatı (Milyon \$)</b>	<b>Fasıl</b>	<b>Türkiye'nin K.D.C.'den İthalatı (Milyon \$)</b>
Diğer gıda maddeleri	12.870	Bitkisel ürünler; bostan, meyve ve sebze	223
Metal yapı malzemeleri, tanklar, sarnıçlar ve buhar kazanları	8.752	Kereste ve parke	141
Et, balık, sebze, meyve, katı ve sıvı yağlar	8.214	Ormancılık ve tomrukçuluk	88
Özel amaçlı makinalar	3.535	Diğer kimyasal ürünler	0,9
İzole edilmiş tel ve kablolar	2.872	Başka yerde sınıflandırılmamış madencilik ve taş ocaklığı	0,8
<b>TOPLAM</b>	<b>54.288</b>	<b>TOPLAM</b>	<b>455</b>

*Kaynak: TÜİK*

## EBSO ARAŞTIRMA

### Hazırlayan

**Türker ADAKALE**

### Kontrol Eden

**Özdem EKİNCİ**

**İletişim:** [arastirma@ebso.org.tr](mailto:arastirma@ebso.org.tr)

Aylık Ekonomi Bülteni'nin geçmiş sayılarına, <http://www.ebso.org.tr/tr/dosyalar/yayinlar/aylik-ekonomik-bulten> adresinden erişebilirsiniz.

## YASAL UYARI

Bu rapor Odamız tarafından kamuya açık uluslararası ve ulusal ölçekli kaynaklardan elde edilen bilgiler ve veriler kullanılmak suretiyle, sadece bilgilendirme amacıyla hazırlanmaktadır.

Raporda yer alan metinler ve veriler sadece bilgilendirme amaçlıdır. Hazırlanan bu raporda Ege Bölgesi Sanayi Odası hiçbir şekilde yatırım ve alım-satım hususlarında tavsiyede bulunma amacı gütmemektedir.

Rapor ve içindeki bilgilerin kullanılması nedeniyle doğrudan veya dolaylı olarak oluşacak zararlardan Ege Bölgesi Sanayi Odası hiçbir şekilde sorumluluk kabul etmemektedir.

İşbu rapor üzerinde Ege Bölgesi Sanayi Odası'nın telif hakkı olup, Odamızın yazılı izni alınmaksızın herhangi bir kişi tarafından, herhangi bir amaçla, kısmen veya tamamen çoğaltılamaz, dağıtılamaz veya yayımlanamaz.

Tüm haklarımız saklıdır.



**EGE BÖLGESİ SANAYİ ODASI**  
**AEGEAN REGION CHAMBER OF INDUSTRY**

**[www.ebso.org.tr](http://www.ebso.org.tr)**

 **@ebsoorgtr**