



EGE BÖLGESİ SANAYİ ODASI
AEGEAN REGION CHAMBER OF INDUSTRY

YÜKSEK İSTİŞARE KURULU TOPLANTISI



2 Temmuz 2019



**KÜRESEL
GELİŞMELER**

**ULUSAL
GELİŞMELER**

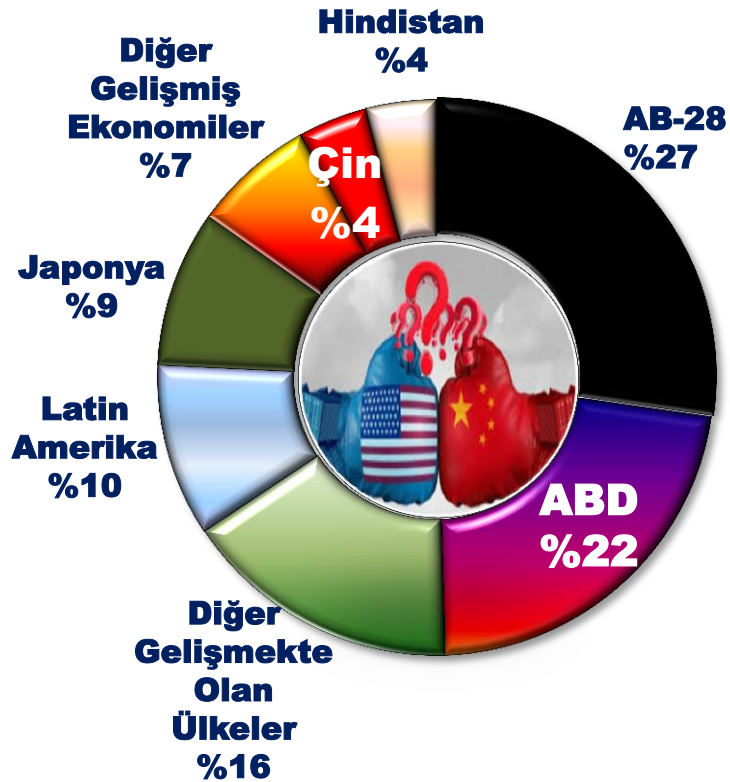
**2019/2020 GÜNDEMİ
VE
YAPILMASI
GEREKENLER**



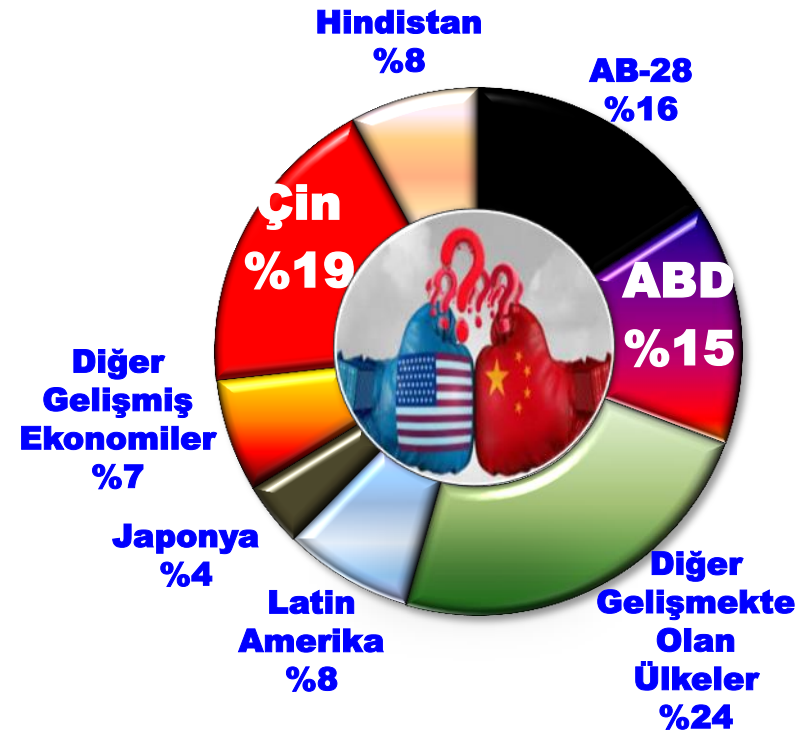
- ABD-Çin ticaret müzakerelerinde geçici bir iyimserliğin hakim olması,
- İngiltere'nin resmi olarak Çin ile yakınlaşması,
- ABD'nin, İran petrokimya sektörüne yönelik yeni yaptırımları,
- FED'in ve Avrupa Merkez Bankası'nın faizleri sabit tutarak indirim sinyali vermesi,
- Brexit çıkmazında Başbakan May'in istifası,
- AB'nin, önce Japonya ardından, Vietnam ve son olarak Güney Amerika Ortak Pazarı (Mercosur) ile imzaladığı STA'lar ile ticareti artırmaya yönelik adım atması,
- Facebook tarafından kripto para Libra'nın tanıtılması,
- AB Komisyon Raporu'nda Türkiye için, yeni fasılların açılmasının veya açılan fasılların kapanmasının söz konusu olmadığı belirtilmesi.



1990



2019 IMF TAHMİNİ



EV ÖDEVLERİNİ YAPAMAYANLAR DÜŞMEYE ADAY İLK 20 BÜYÜK EKONOMİ

	ÜLKELER	2018 GSYİH (Milyar \$)
1	ABD	20.494
2	Çin	13.407
3	Japonya	4.972
4	Almanya	4.000
5	İngiltere	2.829
6	Fransa	2.775
7	Hindistan ↓ -1	2.717
8	İtalya	2.072
9	Brezilya ↓ -1	1.868
10	Kanada	1.711
11	Rusya	1.631
12	G. Kore	1.619
13	İspanya	1.426
14	Avustralya ↓ -1	1.418
15	Meksika	1.223
16	Endonezya	1.022
17	Hollanda	913
18	S. Arabistan	782
19	Türkiye ↓ -2	766
20	İsviçre*	704

**Aynı
risk
hala
devam
ediyor.**

	ÜLKELER	2017 GSYİH (Milyar \$)
1	ABD	19.391
2	Çin	12.238
3	Japonya	4.872
4	Almanya	3.677
5	İngiltere	2.622
6	Hindistan	2.597
7	Fransa	2.583
8	Brezilya	2.056
9	İtalya	1.935
10	Kanada	1.653
11	Rusya	1.578
12	G. Kore	1.531
13	Avustralya	1.323
14	İspanya	1.311
15	Meksika	1.150
16	Endonezya	1.016
17	Türkiye	851
18	Hollanda	826
19	S. Arabistan	684
20	İsviçre	679

**Türkiye
sirasını
kaptırmak
üzere
demiştik.**



IMF

3,3

1,3

-2,5

OECD

3,2

1,2

-2,2

**DÜNYA
BANKASI**

2,6

1,2

-1,0

FITCH

2,8

1,0

-1,1



KÜRESEL EKONOMİ 2019'DA YUMUŞAK İNİŞTE



2017

2018

2019

BÜYÜME

Hızlı

Hızlı

Yavaşlama

**MALİ
KOŞULLAR**

Normalleşme

**Sıkılaşıma Sınırlı
Finansman Pahalı**

**Sıkılaşıma Askıda
Finansman Pahalı**

**KÜRESEL
TİCARET**

Genişleme

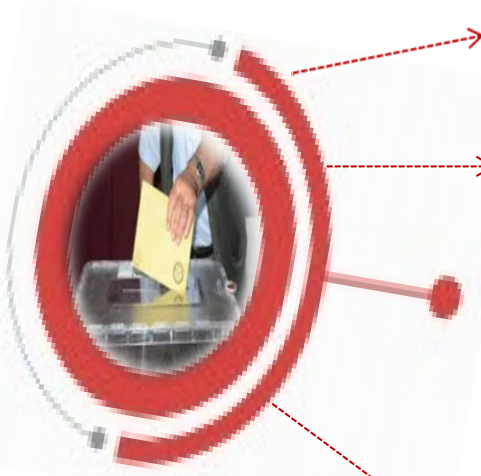
Hızlı Genişleme

**Genişlemede
Yavaşlama**



- **Trump'ın Başlı Başına Öngörülemez Olması**
- **ABD – Çin Görüşmelerinde Netlik Sağlanamaması**
- **Brexit Çıkmazı**
- **AB'nin Toparlanamama İhtimali**
- **Fed'in Ticaret Savaşlarına Bağlı Olarak Yeniden Politika Değiştirme Belirsizliği**
- **Siyasi Liderlerin Ani Çıkışları**
- **ABD 2020 Kasım Seçimleri**

KÜRESEL EKONOMİ YANGINI YERİ İKEN TÜRKİYE'DE SON 2.5 YILDA 4 SEÇİM



İstanbul Özelinde Yerel Seçim Tekrarı
23 Haziran 2019

Yerel Seçimler
31 Mart 2019

Cumhurbaşkanlığı ve Milletvekili Seçimleri
24 Haziran 2018

Cumhurbaşkanlığı
Hükümet Sistemi Referandumu
16 Nisan 2017

HER SEÇİM ÖNCESİ POPÜLİST UYGULAMALARLA ARTAN KIRILGANLIĞIMIZ



SON 1 YILDA DEĞİŞİM ORANI (%)

	CDS (%)	DOLAR (%)	ENFLASYON (%)
Türkiye	39,8	25,1	18,7
Arjantin	132,4	49,8	57,3
Rusya	-25,8	0,6	5,2
Brezilya	-42,9	-0,8	3,9
Güney Afrika	-16,8	2,9	4,1

ULUSLARARASI ENDEKSLERDE DE KARNEMİZ KÖTÜ



İNOVASYON ENDEKSİ

50/126

MUTLULUK ENDEKSİ

79/156

YOLSUZLUK ENDEKSİ

78/180

HUKUKUN ÜSTÜNLÜĞÜ ENDEKSİ

109/126

KÜRESEL REKABETÇİLİK ENDEKSİ 4.0

61/140

PEKİ, İMALAT SANAYİ ÖZELİNDE SON DURUM NASIL?



2019 YILINDA 2018'İN AYNI DÖNEMİNE GÖRE:



İmalat Sanayi Üretim Endeksi; -%4,2 ile son 8 aydır negatifte.

İmalat Sanayi Büyüme Oranı; -%4,7 ile 2009 I.Ç'den bu yana ilk kez daraldı.

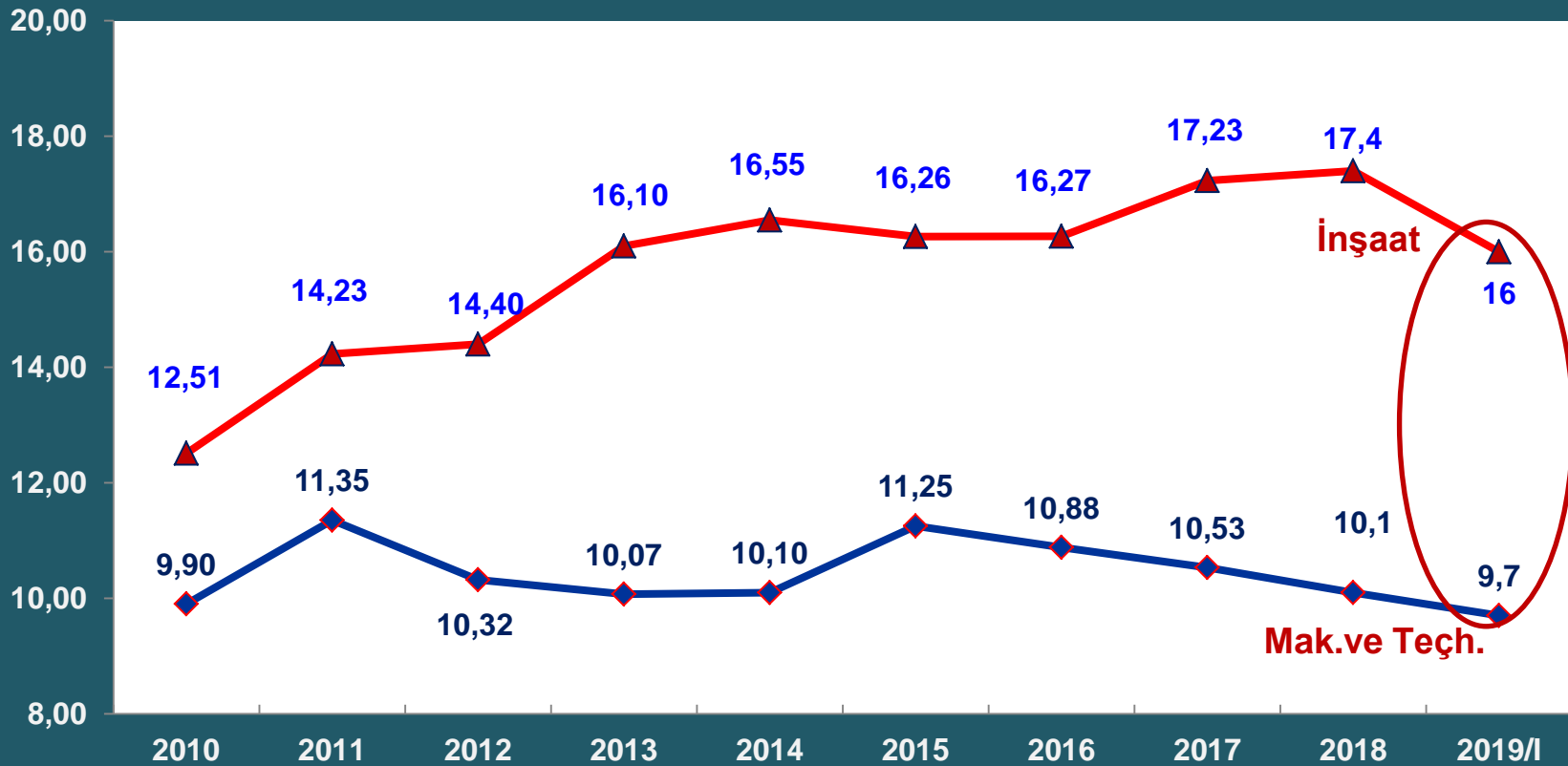
Kapasite Kullanım Oranı; 1,2 puan azalarak %77,1 ile son 9 ayın en yüksekinde.

İmalat Sanayi İhracatı; %5,1 artışla son 2 aylık yükselişin ardından düşüştü.

Otomotiv Üretimi; Mayıs'ta %7,9 azalsa da, 2019'un en yüksek verisi.

İmalat Sanayi Satın alma Yöneticileri Endeksi PMI; 47,9 ile son 15 aydır barajın altında.

YATIRIM YAPILACAK KALEMİ YANLIŞ ANLAMIŞIZ! GSYİH'DA YATIRIMLARIN PAYI (%)



YÜKTE AĞIR, PAHADADA HAFİF ÜRETİMLE NEREYE KADAR? ORTALAMA KG BAZINDA İHRACAT (\$)

	Türkiye	Bursa	İstanbul	İzmir	Ankara	Kocaeli
2016	1,37	3,75	1,88	1,25	1,50	0,77
2017	1,36	3,52	1,81	1,24	1,26	0,92
2018	1,32	3,36	1,62	1,27	1,23	1,09

Japonya'da 4 \$
Almanya'da 3,7 \$

G.Kore'de 2,54 \$
ABD'de 2,53 \$

TEKNOLOJİDEN UZAK BİR MARKA YÖNETİMİNİN SONUCU EN DEĞERLİ İLK 20 MARKA

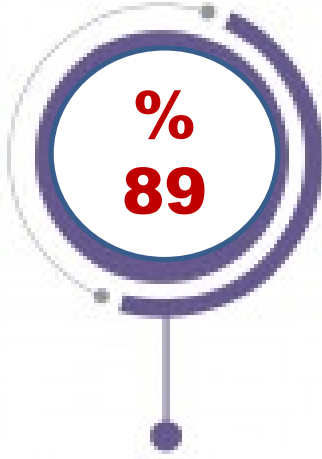
2019	2018	DÜNYA
1	3	AMAZON X 2 = TR GSYİH
2	2	APPLE X 2= TR GSYİH
3	1	GOOGLE X 2= TR GSYİH
4	4	Microsoft
5	7	Visa
6	6	Facebook
7	9	Alibaba
8	5	Tencent
9	8	McDonald's
10	10	AT&T
11	12	Verizon
12	15	Mastercard
13	11	IBM
14	14	Coca Cola
15	13	Marlboro
16	17	SAP
17	19	DISNEY
18	16	UPS
19	20	The Home Depot
20	24	Xfinity

2019	2018	TÜRKİYE
1	1	Türk Hava Yolları
2	6	Ziraat Bankası
3	5	Garanti
4	2	Türk Telekom
5	3	Turkcell
6	7	İş Bankası
7	4	Akbank
8	8	Arçelik
9	9	Yapı Kredi
10	10	Ford Otosan
11	16	Bsh
12	11	Halkbank
13	14	Ülker Bisküvi
14	13	Vakıfbank
15	21	Denizbank
16	20	Opet
17	19	Anadolu Efes
18	15	Bim
19	17	Tofaş
20	18	Vestel

MARKA OLMAYA EN YAKIN FİRMALARIN SORUNU 100 BÜYÜK FİRMANIN SATIŞ KARLILIĞI (%)

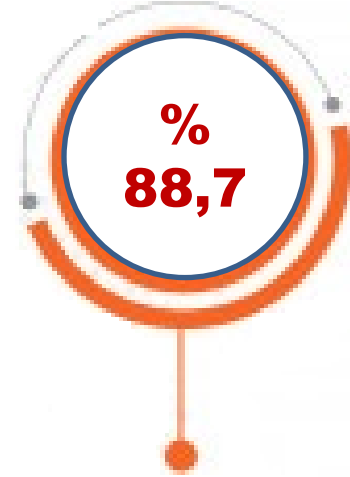


KAR'IN TAMAMINI FİNANSMAN GİDERİ İÇİN KULLANMAK!



**EBSO 100
BÜYÜK FİRMA**

**Finansman Giderinin
Faaliyet Kar/Zararı
İçindeki Payı (%)**



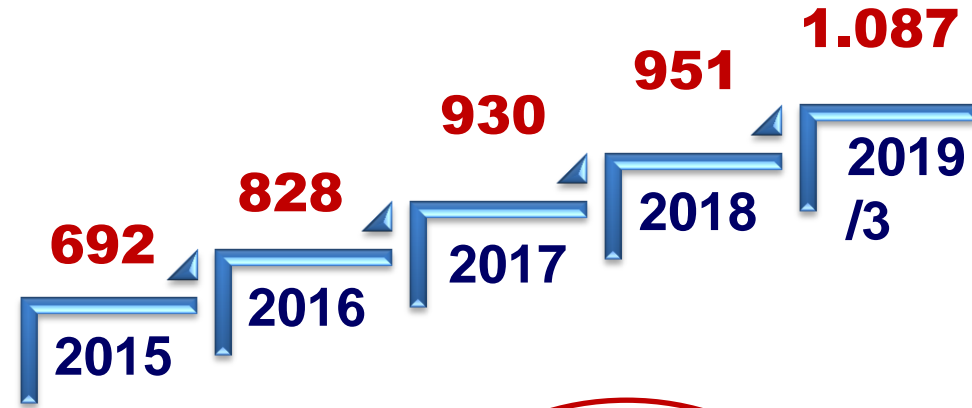
**İSO 500
BÜYÜK FİRMA**

Artan faiz oranları ve kurdaki çıkış, firmaların finansman giderlerini artırmış ve Türk sanayicisi kontrolü dışındaki değişkenlerin de maliyetini yüklenmiştir.



İl/Bölge	İşsizlik oranı (%)	
	2017	2018
1.Mardin, Batman, Şırnak, Siirt	26,9	25,0
2.Van, Muş, Bitlis, Hakkari	12,8	21,5
3.Şanlıurfa, Diyarbakır	13,8	18,6
4.Hatay, Kahramanmaraş, Osmaniye	11,5	14,1
5.İzmir	14,0	13,8
6.Kayseri, Sivas, Yozgat	11,9	13,2
7.Gaziantep, Adıyaman, Kilis	15,1	12,8
8.İstanbul	13,9	12,5

ÜNİVERSİTELİ İŞSİZ SAYISI (Bin Adet)



Mart 2019
İşsizlik Oranı
%14,1
Genç Nüfusta
%25,2

PANSUMAN MI? KALICI TEDAVİ MI? 2019 DESTEKLERİ



KOBİ Değer Kredisi

10 Ocak

KOBİ Destek Paketi

2 Mart

Ekonomi Reform Paketi

11 Nisan

İmalat ve İhracat Destek Paketi

12 Mayıs

Torba Yasa Destekleri

17 Mayıs

İvme Finansman Paketi

23 Mayıs

Ekonomi Değer Kredi Paketi

12 Haziran



2019'UN İKİNCİ YARISI VE 2020 BAŞIMIZI DÖNDÜREBİLİR!**Seçim sonrası siyasetin hareketlenmesi**

Ticaret Savaşlarının yönüne göre yeni hamleler ve yeni yaptırımlar

FED'in bu doğrultuda faiz indirimi/artırımı

Siyasi ve Jeopolitik Gerginliklerin Artması

AB'de, İtalya ve Almanya ekonomisinde sorunların artması

Brexit çözümsüzlüğü

2020 Küresel Resesyon Beklentisi



Yapılacak müdahaleye göre; ekonomik krizin derinleşmesi veya ekonominin toparlanması

Jeopolitik Risklerde Hareketlenme

ABD S400 İçin Olası Yaptırımlar

Doğu Akdeniz'de suların ısınması
Doğalgaz ve Petrol Aramaları



Toplumsal Huzur ve Birlikteliğin Tesisi



Uzun Vadede
Üretim ve Eğitim
Sisteminin
Sanayi 4.0
Entegrasyonu

**Rekabet Edebilmek Adına
Niteliksel Bir Sıçrama İhtiyacı
Adalet-Eğitim-Demokrasi-Üretim
Uluslararası Politika'da
Akılcı Hamleler**

Kısa Vadede

**Makro Ekonomik İstikrarın
ve Güvenin Sağlanması
Yeni Bir Heyecanın Oluşturulması
Yeni Bir Hikayenin Pazarlanması**

Orta Vadede

**Katma Değerli Üretim ve
Dijitalleşme Doğrultusunda İlerlenmesi,
Yeni Doğrudan Yatırımların İvedilikle Teşvik Edilmesi
Kurumların Yeniden Yapılandırılması**



HAYAT, GEÇ KALANLARI HİÇ AFFETMEZ!



Teşekkürler

