

# **DENİZLİ SANAYİ ODASI**

## **MECLİS TOPLANTISI**

**Ender YORGANCILAR**  
**EBSO Yönetim Kurulu Başkanı**  
**TOBB Yönetim Kurulu Üyesi**

**3 Mayıs 2011**



# DÜNYA NÜKLEER SANTRAL HARİTASI



## ENERJİ ÜRETİM MALİYETLERİ 2010

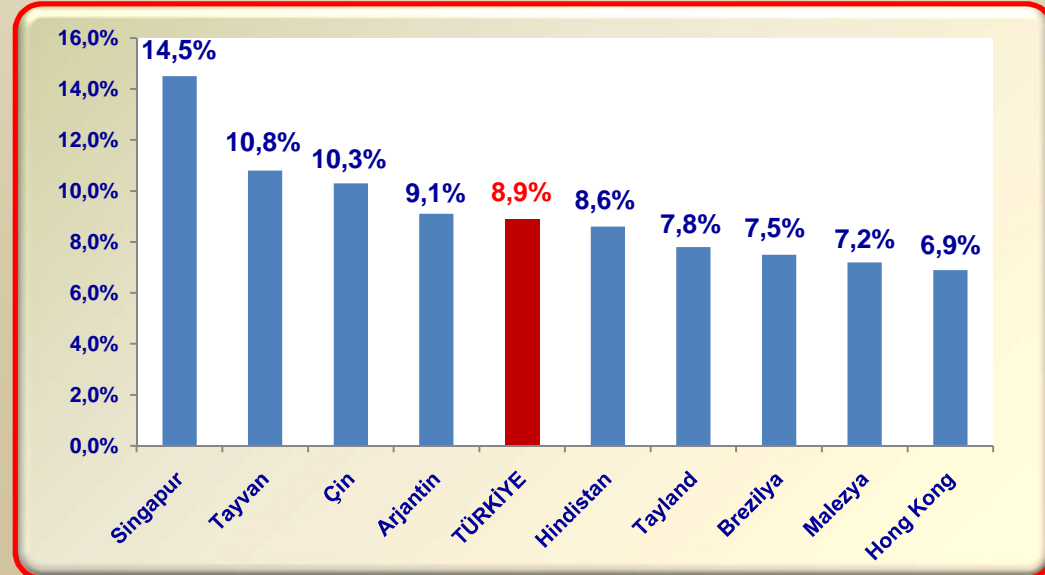
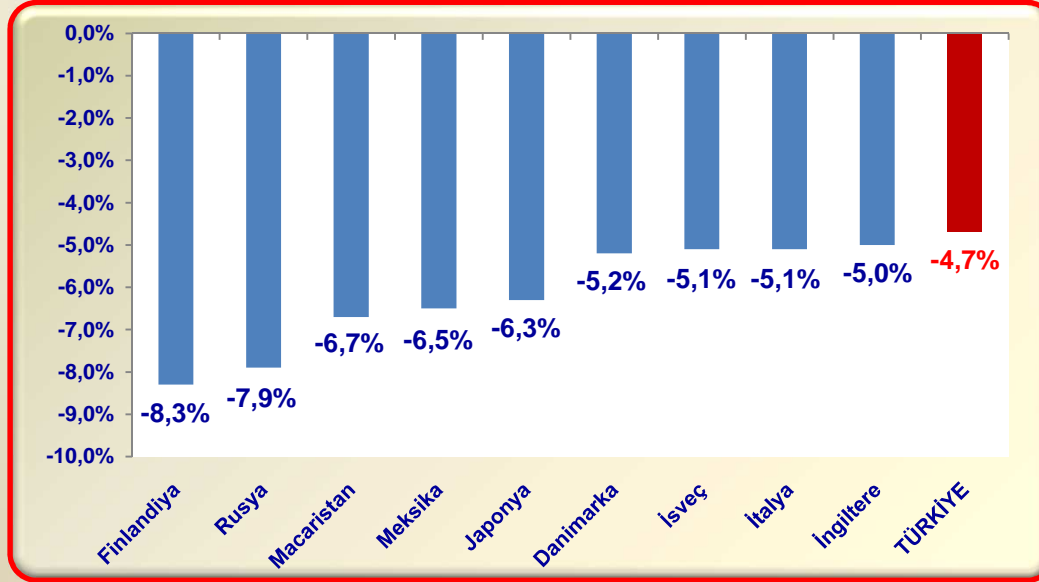
### Üretilen elektriğin kws başına maliyeti;

|                      |                |
|----------------------|----------------|
| Nükleer enerji için  | 2.9-8.2 cent;  |
| Kömür için           | 5.5-12.0 cent; |
| Doğalgaz için        | 4.9-10.5 cent  |
| Rüzgâr enerjisi için | 4.8-16.3 cent  |

olarak hesaplanmıştır.

Kaynak: OECD

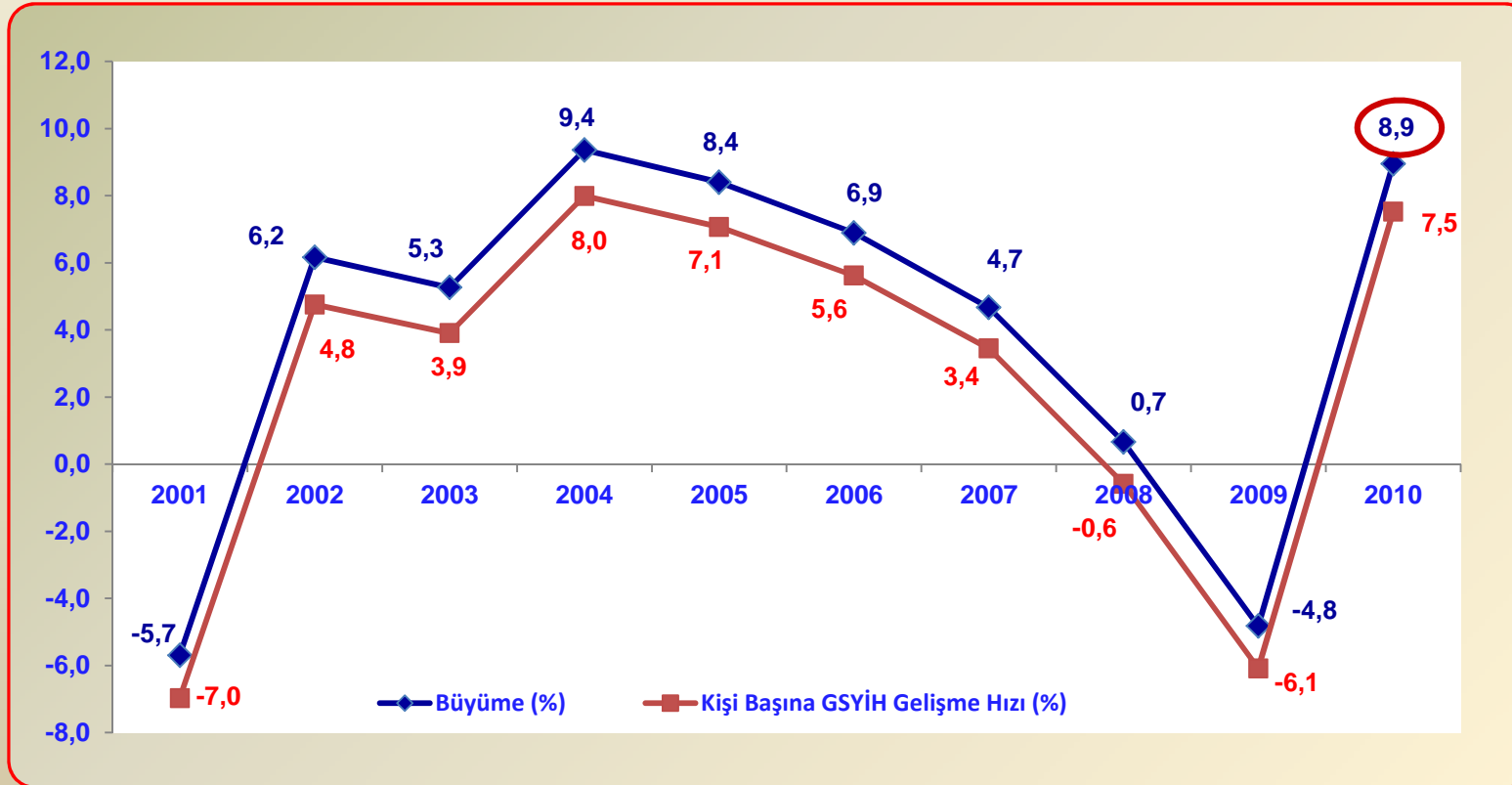
## EN HIZLI DARALAN VE EN HIZLI BÜYÜYEN İLK 10 EKONOMİ



Kaynak: EIU, CIA Factbook ve TEPAV Hesaplamaları



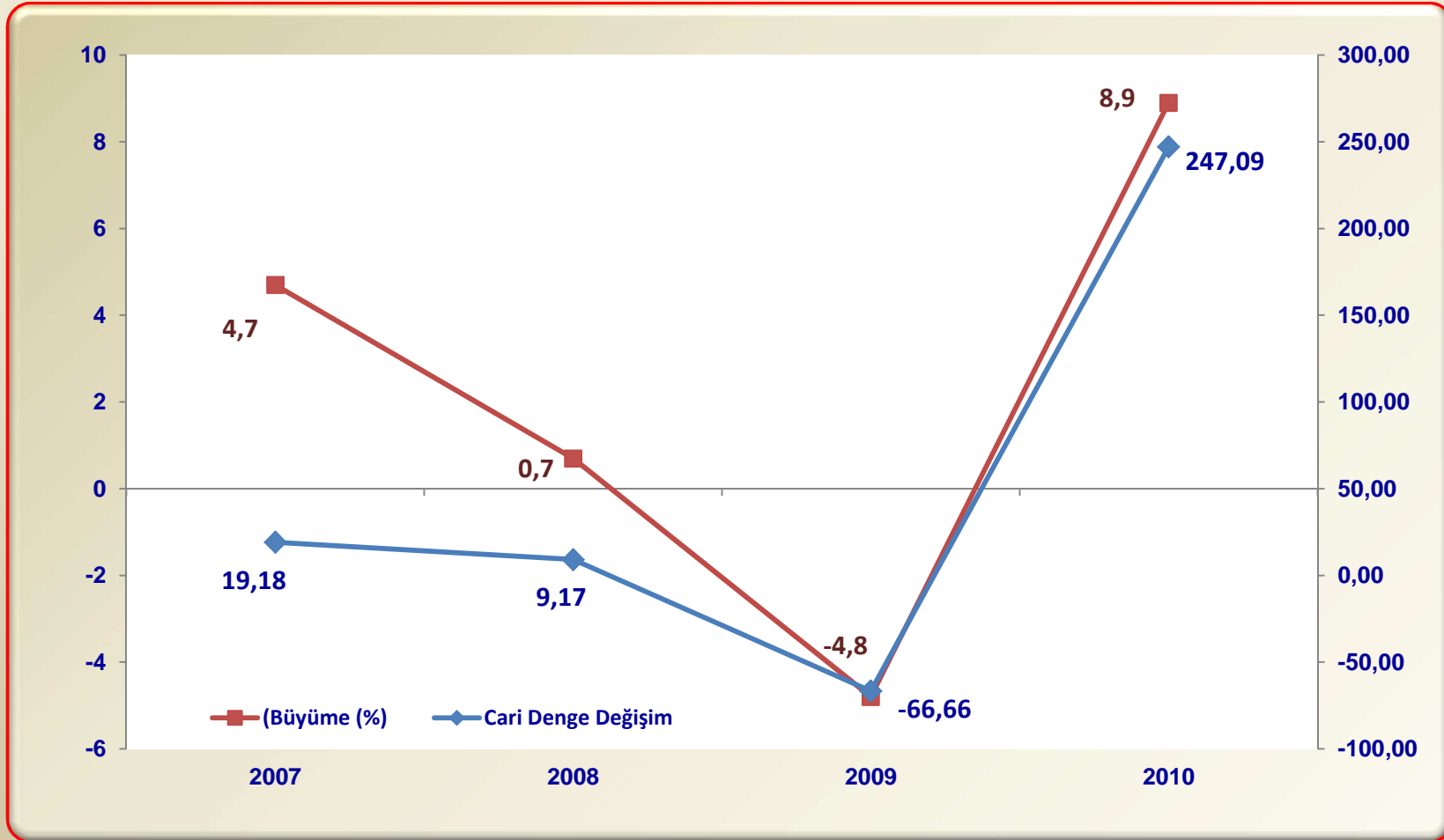
## SON 10 YILIN BÜYÜME ORANI VE KİŞİ BAŞINA GSYİH GELİŞME HIZI (%)



Kaynak: TÜİK

Son 10 yılda, büyümede %4, kişi başı milli gelirde %2,7 ortalama artış gerçekleşmiştir. 2011 için hedeflenen büyüme oranı %4,5'tur.

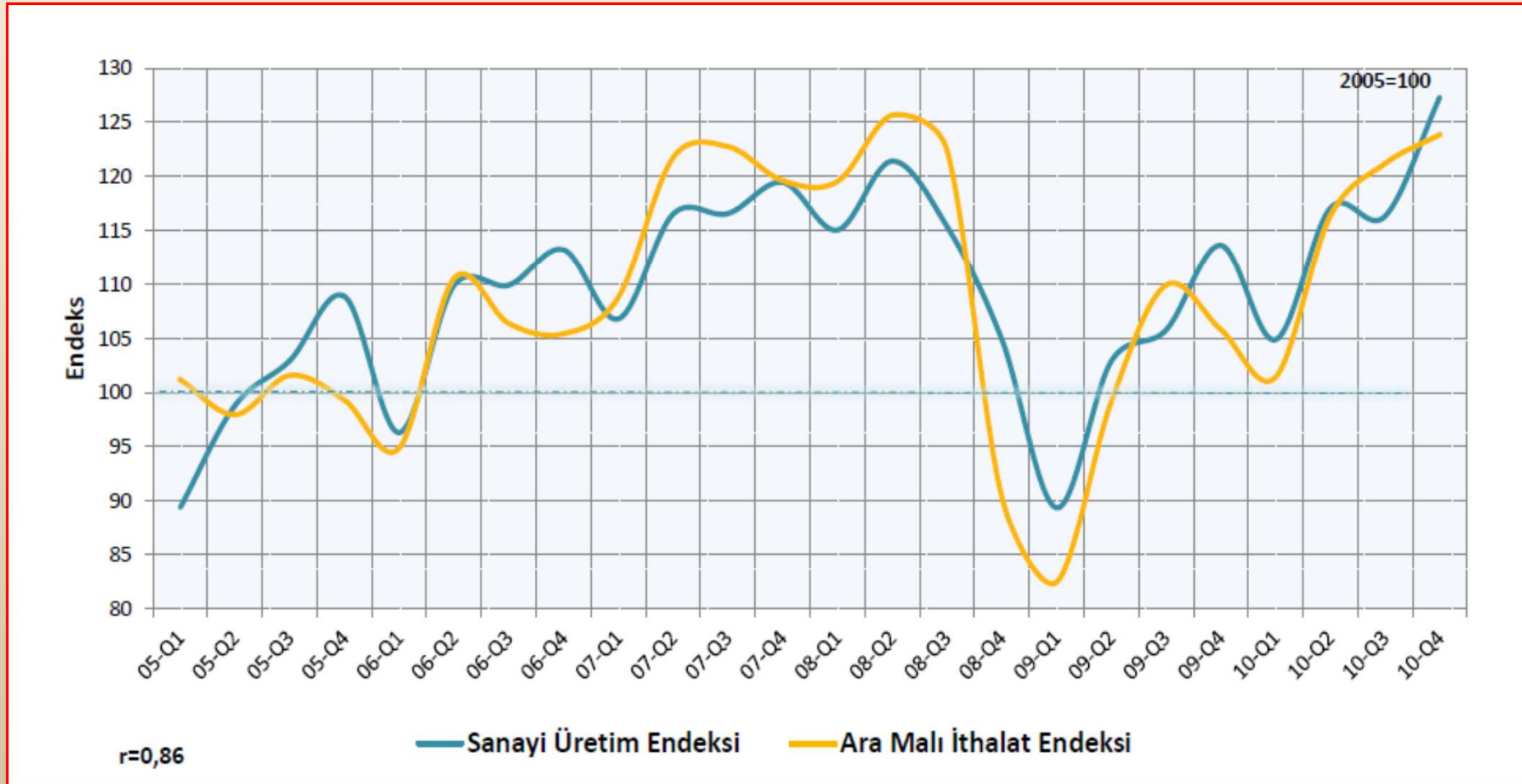
## CARİ AÇIK VE BÜYÜME DEĞİŞİM ORANLARI (%)



Kaynak: TCMB

2010 yılında %11,5 ihracat, %32 ithalat artışı gerçekleşirken, 2011 yılının ilk 3 ayında, ihracat %21, ithalat %46 oranında artmıştır.

## ARA MALI İTHALATI



Kaynak: DTM

Ara mali ithalatı ve sanayi üretimi arasında, %86 düzeyinde anlamlı bir ilişki vardır.



**İTHALATIN DAĞILIMI**

| SNA ADI             | 2010                 |              |                      |              |
|---------------------|----------------------|--------------|----------------------|--------------|
|                     | İthalat<br>milyon \$ | Pay (%)      | İhracat<br>milyon \$ | Pay (%)      |
| YATIRIM MALLARI     | 28.820               | 15,5         | 11.774               | 10,3         |
| <b>ARA MALLARI</b>  | <b>131.397</b>       | <b>70,8</b>  | <b>56.362</b>        | <b>49,5</b>  |
| TÜKETİM MALLARI     | 24.734               | 13,3         | 45.352               | 39,8         |
| DİĞERLERİ           | 546                  | 0,3          | 411                  | 0,4          |
| <b>Genel Toplam</b> | <b>185.497</b>       | <b>100,0</b> | <b>113.899</b>       | <b>100,0</b> |

Kaynak: DTM

## ARA MALI İTHALATININ SEKTÖRLERE GÖRE DAĞILIMI (2010)

### ARA MALI İTHALATININ SEKTÖRLERE\*\* GÖRE DAĞILIMI (2010)

DEMİR-ÇELİK ve MADENCİLİK\*

% 28,5

OTOMOTİV ve MAKİNA

% 19,2

KİMYASALLAR

% 21,6

TARIM

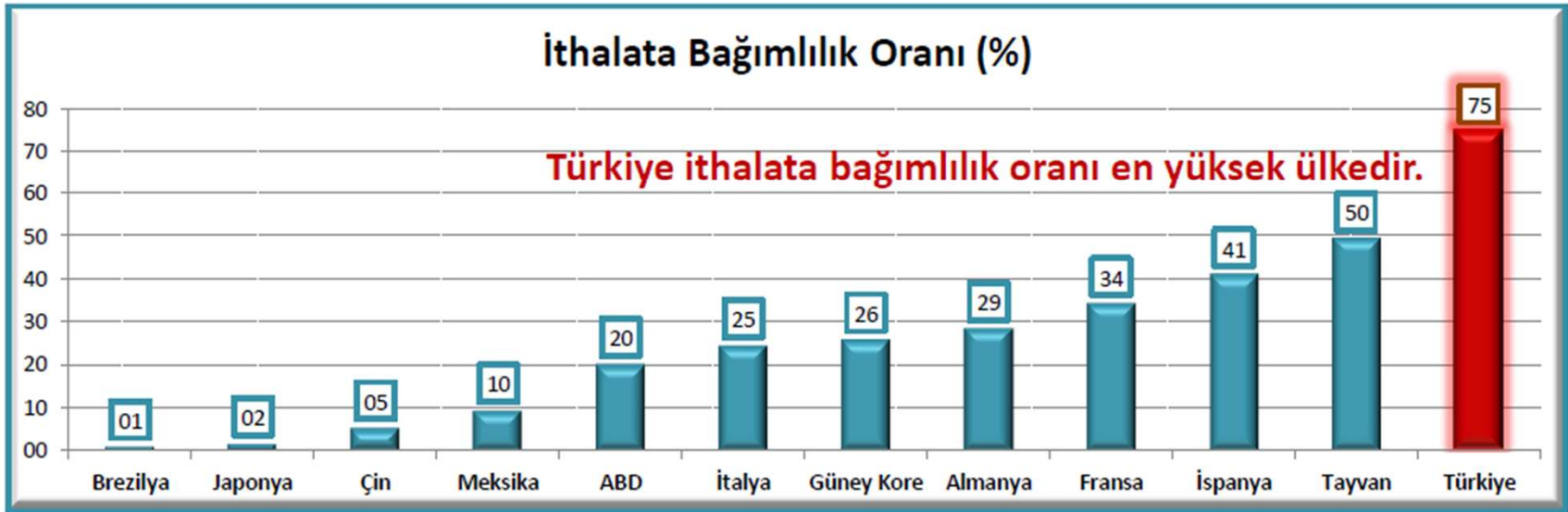
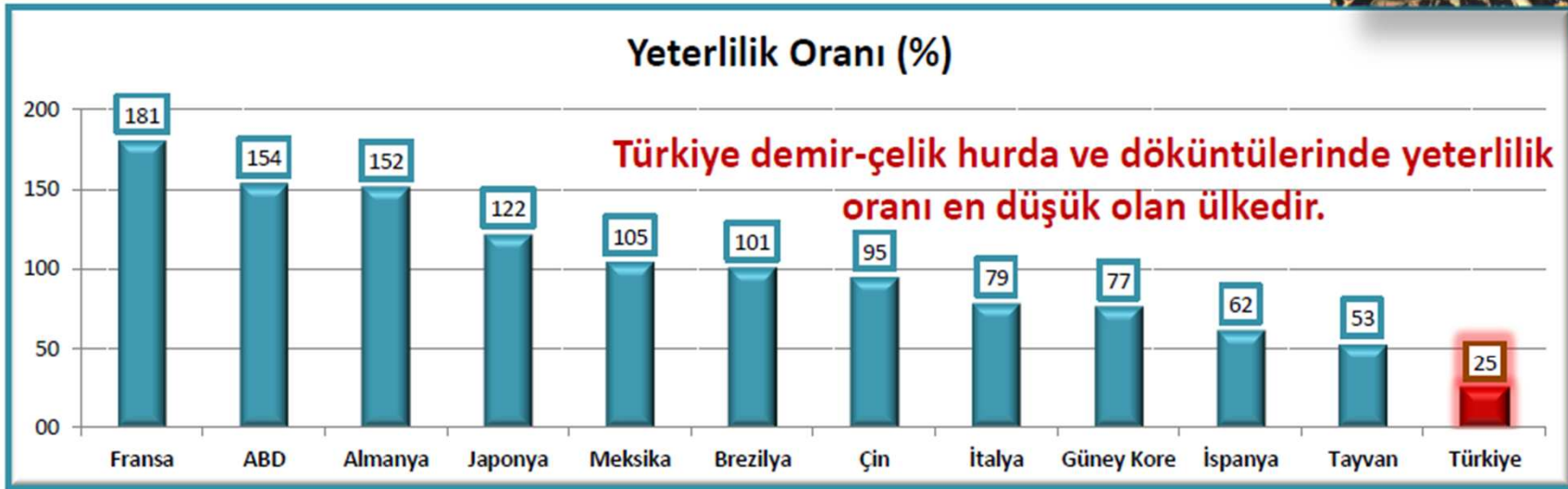
% 7,5

TEKSTİL

% 9,9

Kaynak: DTM

## DEMİR-ÇELİK SEKTÖRÜ



Kaynak: World Steel In Figures (WSIF) 2009

Kaynak: DTM

# ÇİN'İN MADENCİLİK YATIRIMLARI

2005



2006



2011



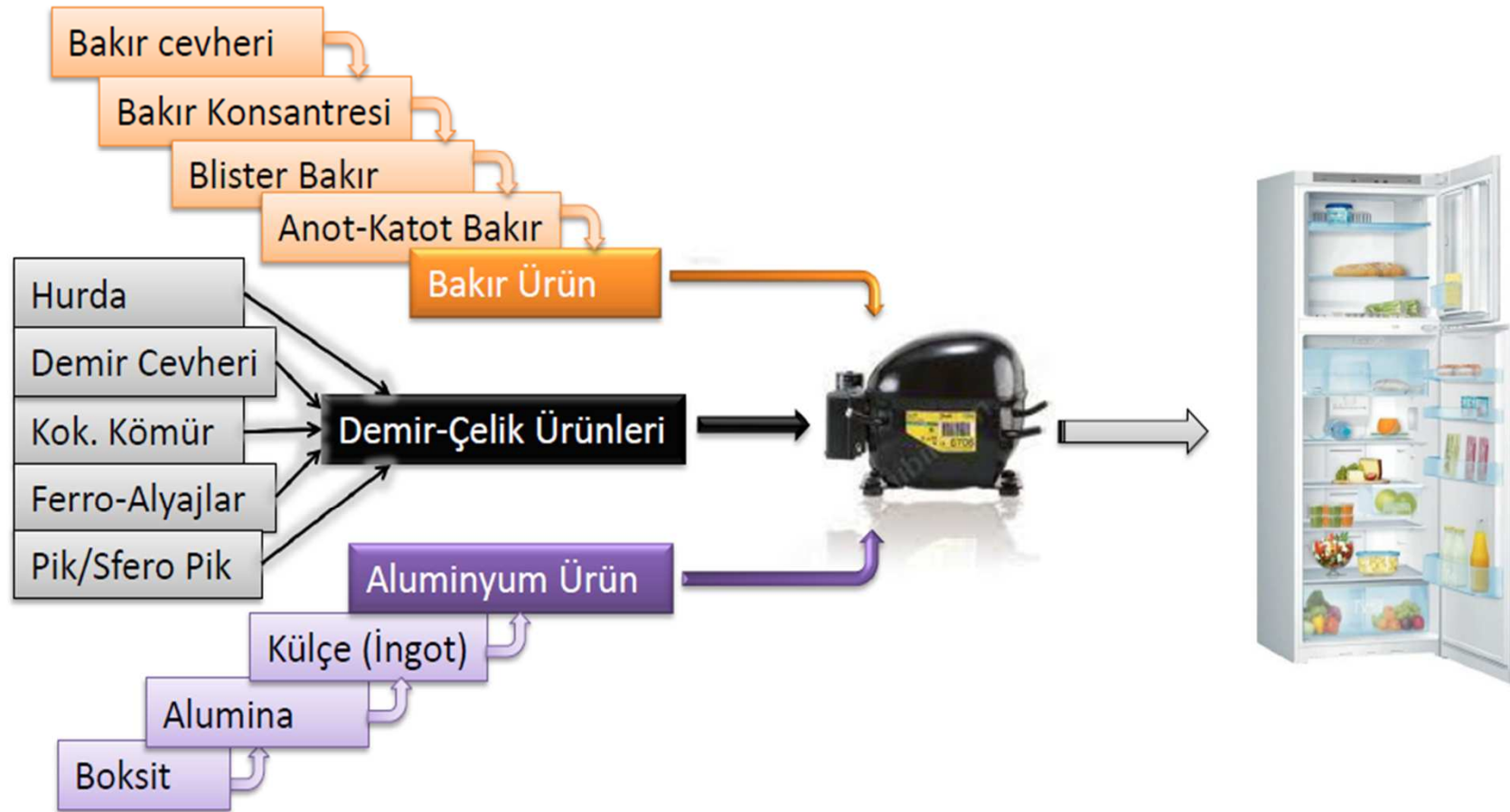
GELECEK 10 YIL



Kaynak: Beijing Axis Analysis

Kaynak: DTM

3 Mayıs 2011

**GİRDİ TEDARİK ZİNCİRİ****Soğutma Cihazlarında Kullanılan Kompresörler  
GİRDİ TEDARİK ZİNCİRİ**

Kaynak: DTM



## OTOMOTİV SANAYİ GİRDİ TEDARİK STRATEJİSİ

1. ARGE altyapısını iyileştirme
2. Şirketlerin tasarım, üretim, markalaşma beceri ve kapasitelerini arttırmak
3. Otomotiv sektöründe iç ve dış pazarları geliştirmek
4. Hukuki ve idari düzenlemeleri iyileştirmek
5. Fiziki altyapıyı geliştirmek

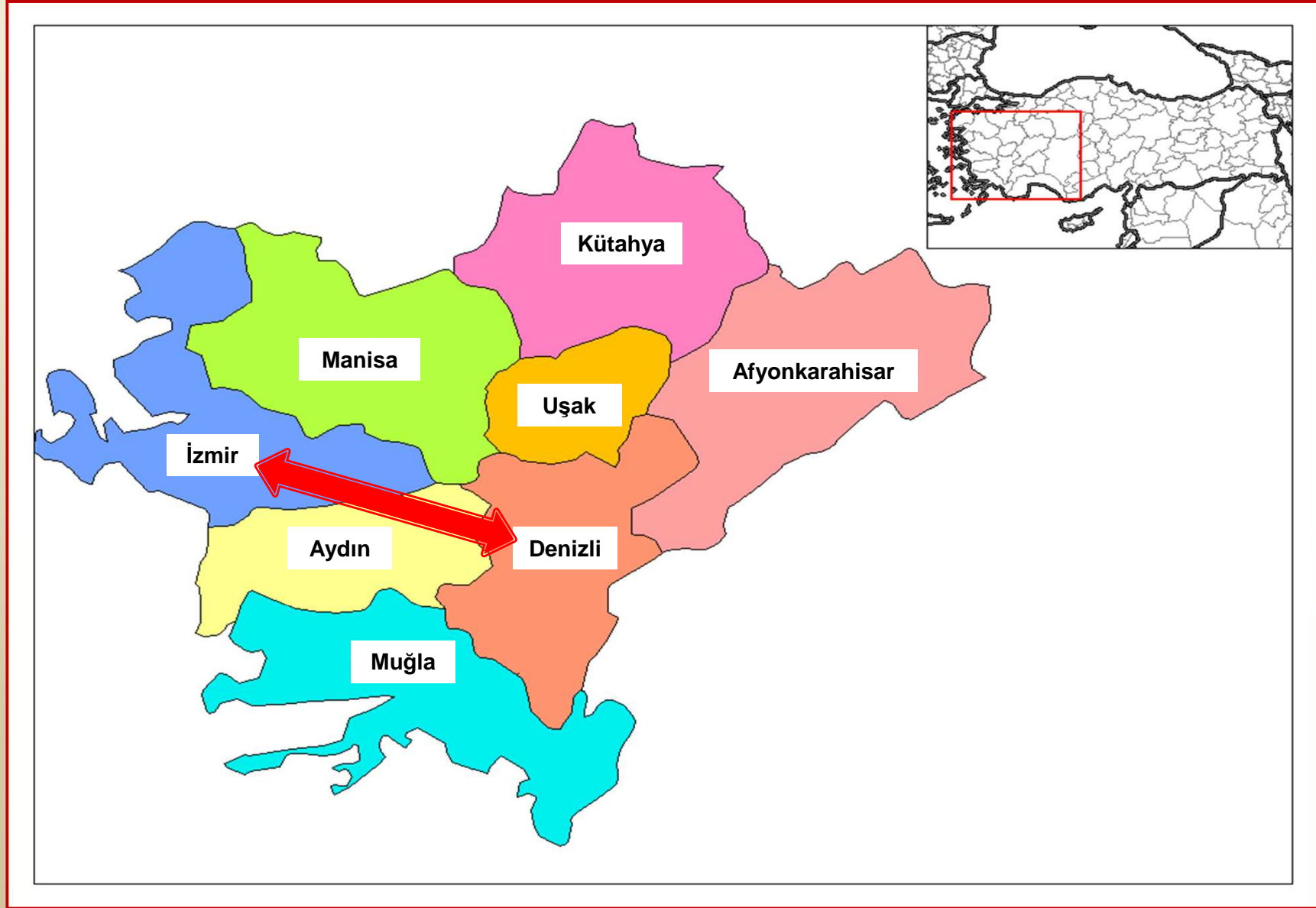
### OTOMOTİV SANAYİNDE GİRDİ TEDARİK STRATEJİSİ VE REKABET GÜCÜNÜN ARTIRILMASI ÇALIŞTAYI

**Konu 1...** Motor ve aktarma organları konusunda strateji üretimi

**Konu 2...** Elektronik ve gömülü yazılım alanları ile ilgili strateji üretimi

**Konu 3...** Ar-Ge ve test birimlerine yönelik stratejiler üretilmesi



**EGE BÖLGESİ**

**TEŞVİKLİ YATIRIMLAR**

|           |                | 2009/2010 % DEĞİŞİM |         |          |
|-----------|----------------|---------------------|---------|----------|
|           | İLLER          | BELGE SAYISI        | YATIRIM | İSTİHDAM |
| II. BÖLGE | Adana          | 62                  | 2.775   | 58       |
| I.BÖLGE   | <b>İzmir</b>   | 101                 | 1.036   | 63       |
| II.BÖLGE  | <b>Denizli</b> | 114                 | 256     | 68       |
| I. BÖLGE  | İstanbul       | 59                  | 141     | 65       |
| III.BÖLGE | Konya          | 255                 | 136     | 197      |
| III.BÖLGE | Kayseri        | 100                 | 84      | 125      |
| III.BÖLGE | Manisa         | 158                 | 68      | 97       |
| I. BÖLGE  | Ankara         | 70                  | 55      | 107      |
| III.BÖLGE | Gaziantep      | 159                 | 45      | 15       |
| I. BÖLGE  | Kocaeli        | 25                  | 32      | 28       |
| I. BÖLGE  | Bursa          | 94                  | 20      | 71       |

Kaynak: Hazine Müsteşarlığı

## TEKSTİLDE BİR GİRİŞİMCİLİK BAŞARISI



Denizli'nin sınırları aşarak dünyaya yayılan tekstildeki ünü, Kraliyet ailesine ulaşarak, yapılan davetiyelerle bir kez daha katlanmıştır.

**Katkılarınızın artarak devamını,  
başarılarınızın katlanarak sürekliliğini diliyorum.**

Teşekkürler