



EGE BÖLGESİ SANAYİ ODASI



**TEŞVİK PAKETİ VE İZMİR
DEĞERLENDİRME TOPLANTISI**

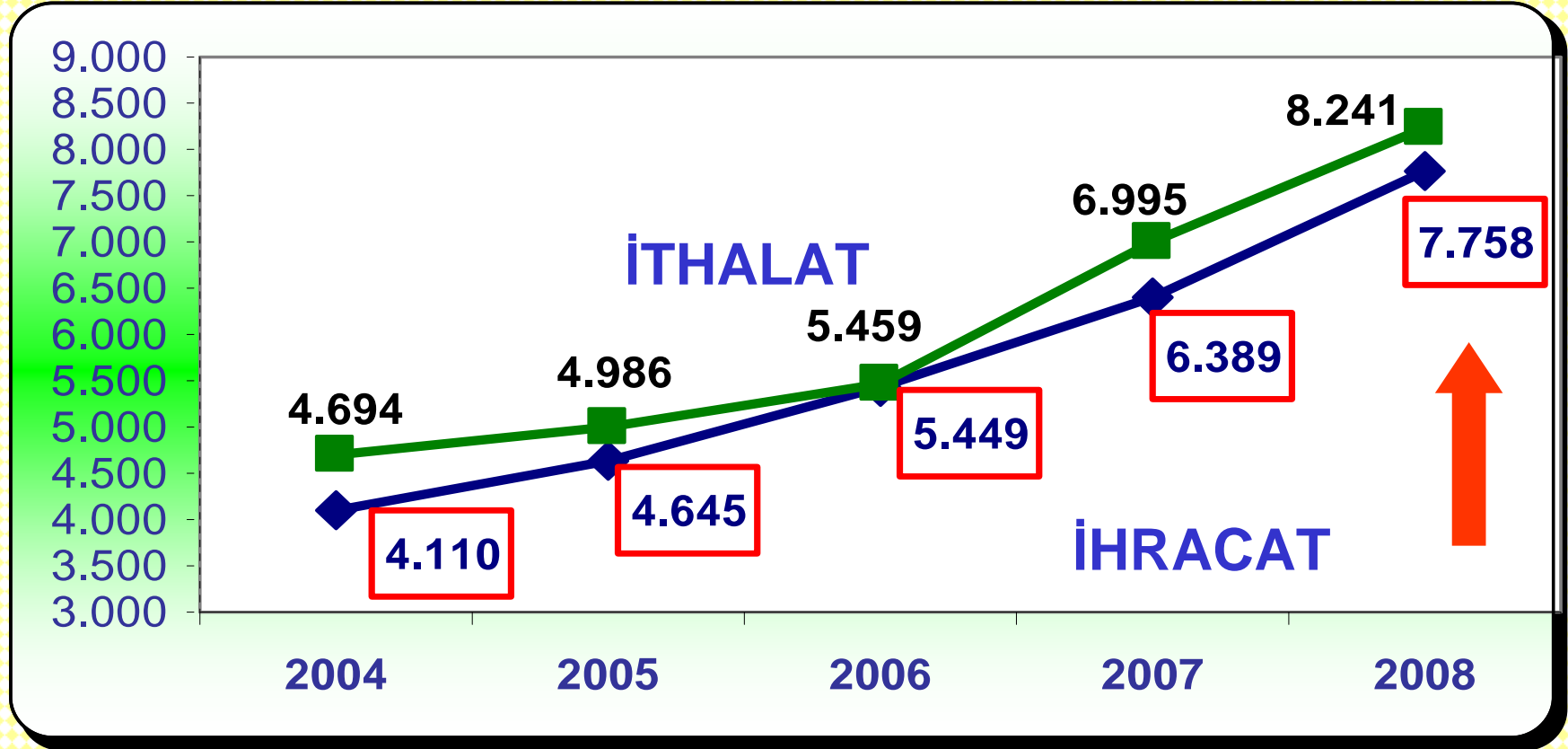
**Ender YORGANCILAR
Yönetim Kurulu Başkanı**

6 Temmuz 2009

AMACIMIZ NEDİR?

➤ **İZMİR'İN;**
ÜLKEMİZİN EKONOMİK SÜRECİNDEKİ
ETKİNLİĞİNİN ARTTIRILMASINI
SAĞLAMAKTIR.

İZMİR'DE DIŐ TİCARET




İZMİR'in Ülke İhracatındaki Payı;
Vergi Kimlik Numaralarına Göre %6
Gümrük Kayıtlarına Göre %16,3

İZMİR'DE BÜTÇE GELİRLERİ

	Gelir (Milyon TL)	Toplam Gelir İçindeki Pay (%)	Gider (Milyon TL)	Toplam Gelir İçindeki Pay (%)
2004	8.557	7,7	2.669	1,9
2005	10.561	7,65	2.983	2,04
2006	14.765	8,51	3.424	1,92
2007	16.208	8,55	4.052	1,99
2008	18.558	8,88 ↑	4.446	1,97 ↓



İZMİR'DE VERGİ GELİRLERİ

	Tahakkuk (Milyon TL)	Tahsilat (Milyon TL)	Tahsilat/ Tahakkuk (%)	Toplam Tahsilat İçindeki Pay (%)
2004	8.767	8.016	91,4	8,9
2005	10.834	10.005	92,3	9,3
2006	14.917	13.893	93,1	10,1
2007	16.620	15.426	92,8	10
2008	19.382	17.724	91,4	10,5 

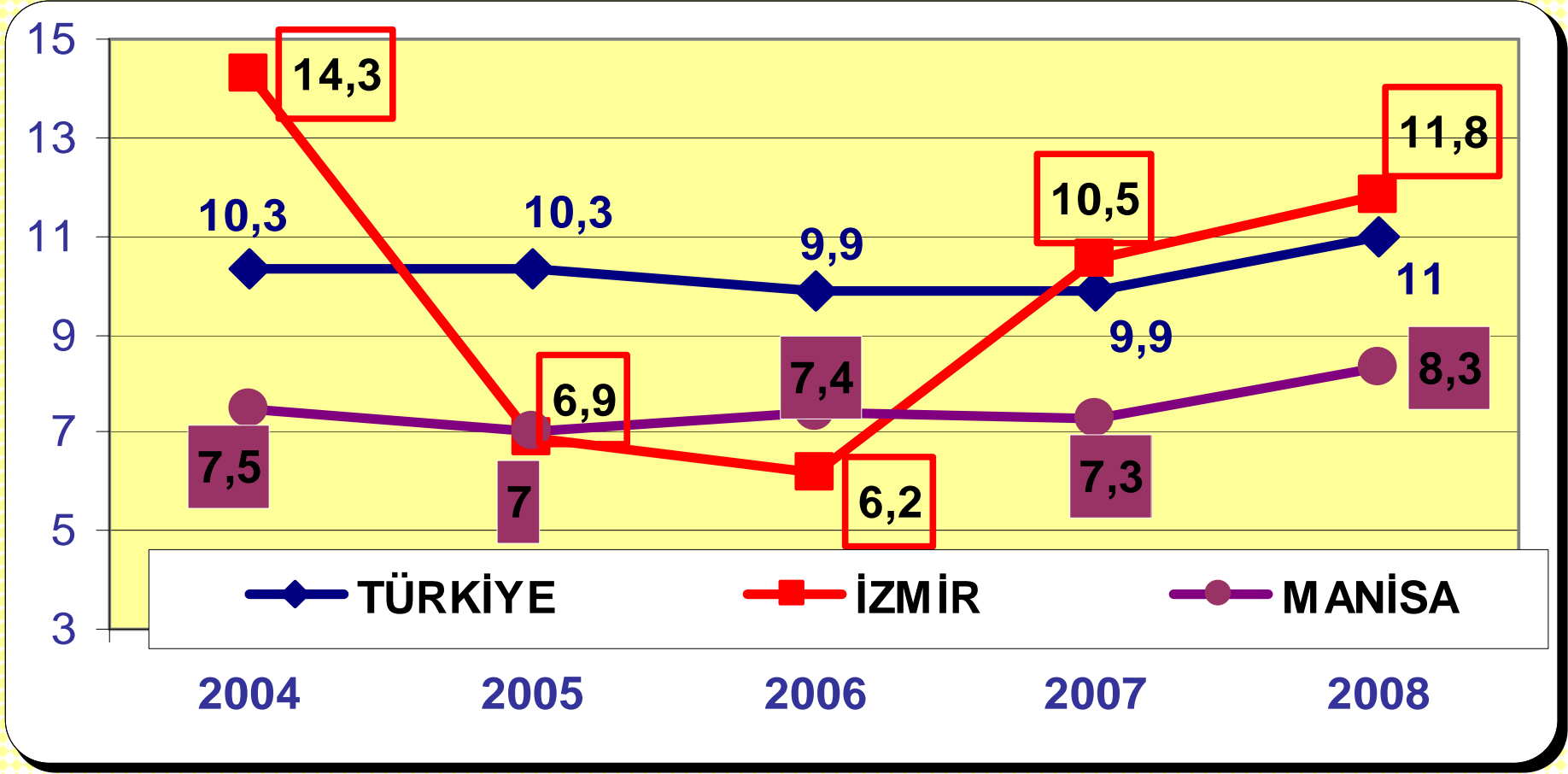
İSTİHDAM VERİLERİ

BÖLGE SINIFLAMASI	İŞSİZ SAYISI (BİN KİŞİ)		İŞSİZLİK ORANI (%)		İSTİHDAM (BİN KİŞİ)		NÜFUS (BİN KİŞİ)	
	2007	2008	2007	2008	2007	2008	2007	2008
İstanbul	446	493	10,4	11,2	3.847	3.923	12.386	12.491
Ankara	174	180	11,5	11,8	1.331	1.352	4.319	4.394
İZMİR	142	156	10,5	11,8	1.202	1.171	3.643	3.694
Adana,Mersin	190	202	15,7	16,8	1.023	998	3.538	3.560
Bursa,Eskişehir,Bilecik	101	132	8,1	10,3	1.142	1.151	3.271	3.340
Kocaeli,Sakarya,Düzce,Bolu,Yalova	116	117	11,6	10,8	883	965	2.962	3.045
Şanlıurfa,Diyarbakır	71	76	13,8	14,1	445	464	2.910	2.988
Manisa,Afyon,Kütahya,Uşak	71	79	7,3	8,3	909	873	2.888	2.858
Hatay,Kahramanmaraş,Osmaniye	100	137	12,4	15,8	707	725	2.773	2.832
Samsun,Tokat,Çorum,Amasya	96	81	8,7	7,4	1.000	1.008	2.692	2.680

İzmir’de istihdam edilen kişi sayısı 2008 yılında, 2007’ye göre 31 bin azalmıştır.

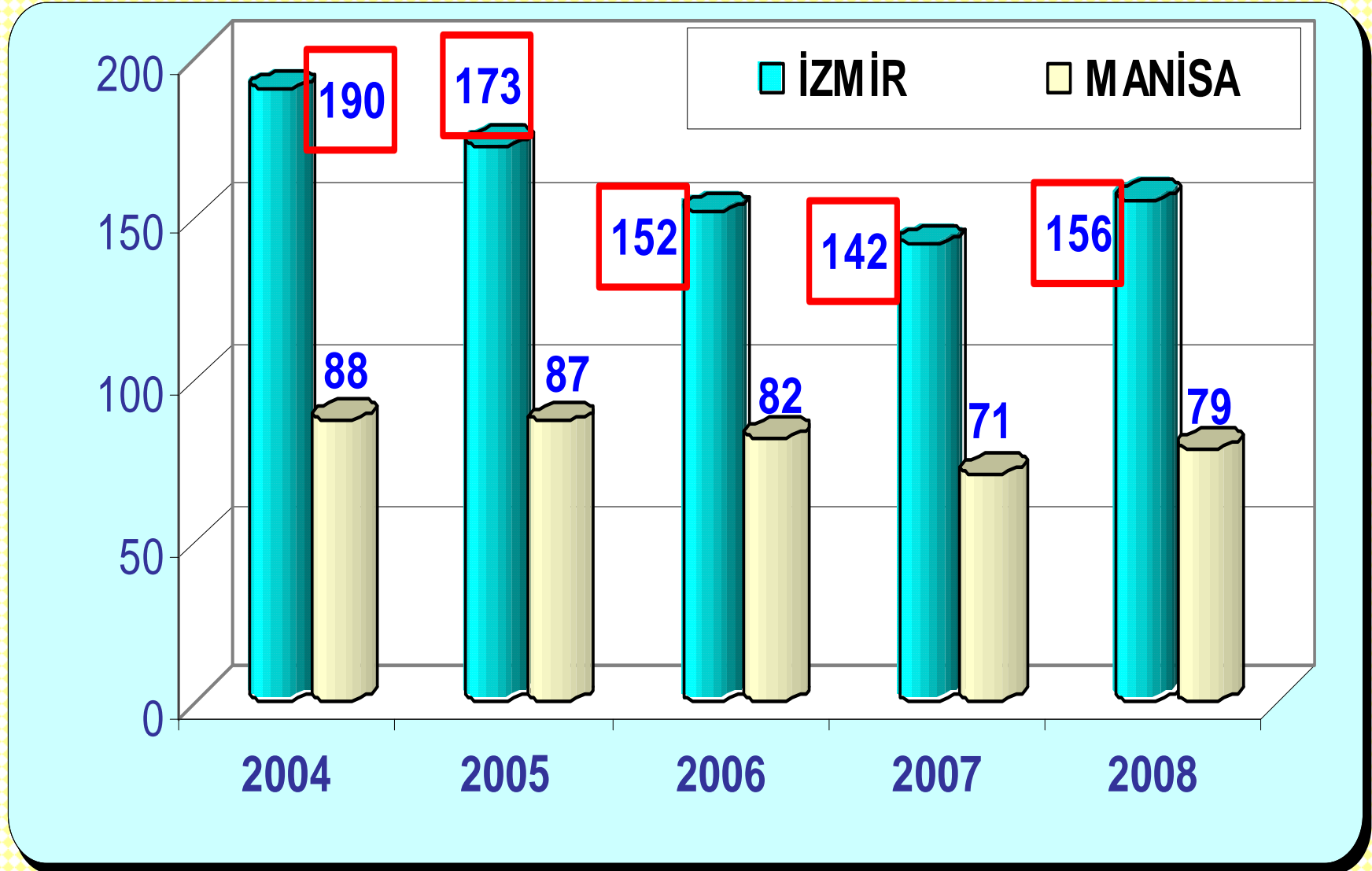
Kaynak: TÜİK

İZMİR'DE İŞSİZLİK ORANI (%)



Son 2 yılda İzmir'de işsizlik oranı Türkiye ortalamasının üstündedir.

İZMİR'DE İŞSİZ SAYISI (Bin Kişi)



İZMİR İŞKUR VERİLERİ

- SON 2 YILDA İŞKURA YAPILAN BAŞVURU SAYISI, **%97 ORANINDA ARTMIŞTIR.**
- 5 AYLIK SON DURUMA GÖRE BAŞVURU SAYISI **2008 YILININ %57'SİNİ** KARŞILAMAKTADIR.

KRİZLERİN KAYNAĞI

- **İÇ ETKENLER İSE;**
İÇ İKTİSAT POLİTİKASI ARAÇLARI
(vergi, teşvik, sübvansiyon)
- **DIŞ ETKENLER İSE,**
DIŞ İKTİSAT POLİTİKASI ARAÇLARININ
(tarifeler, kur sistemi, tarife dışı engeller vs.)
ETKİYİ AZALTMASI BEKLENİR

TEŞVİKLERLE AMAÇLANAN NEDİR?

➤ **YATIRIMI, ÜRETİMİ VE İSTİHDAMI
ARTTIRARAK EKONOMİK BÜYÜMEYE
KATKI SAĞLAMAKTIR.**

DAYANDIĐI STRATEJİ NEDİR?

- SEKTÖRLERİN İHRACAT VE İTHALAT İÇİNDEKİ PAYLARI NEDİR?
- DÖVİZ KAZANDIRICI SEKTÖRLER Mİ?
- İTHALATA BAĞIMLILIĐI NEDİR?

NELER TEDİRGİN EDİYOR?

➤ **PAKETİN FİNANSMANI KONUSUNDA**

ŞEFFAF DAVRANILMAMIŞTIR.

NELERE İTİRAZ EDİYORUZ?

➤ İTİRAZIMIZ;

ÖNCELİĞİN (KOBİLERE) MEVCUT ÜRETİME DEĞİL, YENİ VE BÜYÜK YATIRIMLARA VERİLMESİDİR.

NELERE İTİRAZ EDİYORUZ?

➤ İTİRAZIMIZ,

- HER 4 MAKİNE DEN BİRİNİN ÜRETİMDEN ÇEKİLMESİNE
- SONRASINDA DA İŞSİZLİĞİN ARTIŞINA SEBEBİYET VERİLMESİNE DİR.

NELERE İTİRAZ EDİYORUZ?

➤ **GELİŞMİŞLİK ENDEKSİNE GÖRE BÖLGELERE AYRIM;**

SÖZ KONUSU ENDEKS VERİLERİNİN GÜNCEL VERİLERE GÖRE Mİ YAPILDIĞI NET DEĞİLDİR.

İZMİR - MANİSA

- İZMİR'E, 36 KM UZAKLIKTA BULUNAN VE İSTİHDAMININ BÜYÜK KISMINI I. BÖLGEDEKİ İZMİR'DEN KARŞILAYAN MANİSA III. BÖLGEDE YER ALMAKTADIR.

I. BÖLGE İLLERİ

- İSTANBUL
- ANKARA
- İZMİR
- BURSA, ESKİŞEHİR, BİLECİK
- KOCAELİ, SAKARYA, DÜZCE, BOLU, YALOVA
- TEKİRDAĞ, EDİRNE, KIRKLARELİ

3. BÖLGE İLLERİ

- ZONGULDAK, KARABÜK, BARTIN
- MANİSA, AFYONKARAHİSAR, KÜTAHYA, UŞAK
- KONYA, KARAMAN
- GAZİANTEP, ADIYAMAN, KİLİS
- HATAY, KAHRAMANMARAŞ, OSMANİYE
- KAYSERİ, SİVAS, YOZGAT
- KIRIKKALE, AKSARAY, NİĞDE, NEVŞEHİR, KIRŞEHİR
- SAMSUN, TOKAT, ÇORUM, AMASYA.

BÖLGESEL TEŞVİK HARİTASI



- 1. DERECE GELİŞMİŞ DÜZEY 2 BÖLGELERİ
- 2. DERECE GELİŞMİŞ DÜZEY 2 BÖLGELERİ
- 3. DERECE GELİŞMİŞ DÜZEY 2 BÖLGELERİ
- 4. DERECE GELİŞMİŞ DÜZEY 2 BÖLGELERİ

İNDİRİMLİ KURUMLAR VERGİSİ

BÖLGE	BÖLGESEL VE SEKTÖREL		BÜYÜK PROJE	
	Yatırıma Katkı Oranı (%)	Uygulanacak Kurumlar Vergisi Oranı (%)	Yatırıma Katkı Oranı (%)	Uygulanacak Kurumlar Vergisi Oranı (%)
1	20	10	30	10
2	30	8	40	8
3	40	4	50	4
4	60	2	70	2

SSK PRİMİ İŐVEREN HİŐSESİ DESTEĐİ

	BÖLGESEL VE SEKTÖREL	BÜYÜK PROJE
1	2 yıl	2 yıl
2	3 yıl	3 yıl
3	5 yıl	5 yıl
4	7 yıl	7 yıl

FAİZ DESTEĞİ

BÖLGE	BÖLGESEL VE SEKTÖREL (PUAN)		BÜYÜK PROJE (PUAN)	
	TL KREDİSİ	DÖVİZ KREDİSİ	TL KREDİSİ	DÖVİZ KREDİSİ
1	-	-	-	-
2	-	-	-	-
3	3	1	-	-
4	5	2	-	-

ORGANİZE SANAYİ BÖLGELERİ

OSB ADI	MEVCUT ALTYAPI HİZMETLERİ	SANAYİ PARSELLERİ ALANI (m2)	BOŞ PARSEL ALANI (m2)
İzmir Atatürk OSB	Faaliyette	4.000.000	-
Kemalpaşa OSB	Faaliyette	755.000	484.000
Tire OSB	Faaliyette	2.780.459	1.292.524
Aliğa I OSB	Faaliyette	4.648.319	2.019.090
Kınık OSB	İnşaat aşamasında	472.344	-
Ödemiş OSB	Proje aşamasında	532.886	435.386
Bergama OSB	Proje aşamasında	1.016.801	510.000
Torbalı I OSB	Proje + Kamulaştırma	390.000	85.000
Menemen Plastik OSB	Proje +Kamulaştırma	920.000	80.000
İzmir Pancar OSB	İnşaat aşamasında	558.491	-
Bayındır Gıda OSB	Yer seçimi	-	0
Aliğa II OSB	Yer seçimi halinde	-	0
Aliğa Kimya OSB	Yer seçimi halinde	-	0
Seferihisar Teknopark OSB	Yer seçimi halinde	-	0
Kiraz OSB	Yer seçimi halinde	-	0
İzmir Merkez Mermer OSB	Yer seçimi halinde	-	0
Dökümcüler OSB	Yer seçimi aşamasında	-	0
Otomotiv Yan Sanayi OSB (Kemalpaşa)	Yer seçimi tamamlandı	-	0
		15.154.300	4.906.000

NELER EKSİK?

- KOBİ'LERİMİZİN ÜRETİMLERİNİ YAPABİLDİKLERİ ORGANİZE SANAYİ BÖLGELERİNE,
- ÜRETİM MALİYETLERİ İÇİNDE YÜKSEK PAYA SAHİP ENERJİ MALİYETLERİNE İLİŞKİN BİR DÜZENLEME YOKTUR.

3. VE 4. BÖLGE SEKTÖRLERİ

- TARIM VE TARIMA DAYALI İMALAT SAN.,
 - KONFEKSİYON,
 - DERİ,
 - PLASTİK, KAUÇUK,
 - METAL EŞYA
 - TURİZM, SAĞLIK VE EĞİTİM
- YATIRIMLARI TEŞVİK EDİLECEKTİR.

NELER YETERSİZ ?

➤ PAKETİN İSTİHDAM AYAĞI;

- STAJ OLANAĞI
 - TOPLUM YARARINA GEÇİCİ İSTİHDAM
 - MESLEKİ EĞİTİM
- DOĞRU ADIMLARDIR.

ANCAK....

HAZIRLANAN BİR RAPOR

- SON 10 YILDA 29,5 MİLYARLIK TEŞVİKLİ YATIRIMLARLA, SADECE 121 BİN KİŞİYE İSTİHDAM YARATILDIĞI ORTAYA ÇIKMIŞTIR.
- BU SONUÇ BUGÜN HEDEFLENEN 500 BİN İSTİHDAMA NASIL ULAŞILACAĞI SORUSUNU AKILLARA GETİRMEKTEDİR.

NEDEN YANLIŞ UYGULAMA

- **TEKSTİL SEKTÖRÜNÜN I. BÖLGEDEN 4. BÖLGEYE TAŞINMASI,**
- **SEKTÖRÜN REKABET ETME GÜCÜNÜ DÜŞÜRMESİ**
- **4. BÖLGEDE VASIFLI ELEMANIN TEMİNİNDEKİ ZORLUK VE SOSYAL KOŞULLARIN YETERSİZ OLMASI**

NELERİ ALKIŞLIYORUZ?

- REKABET GÜCÜMÜZÜ ARTTIRACAK TEKNOLOJİK VE AR-GE İÇERİĞİ YÜKSEK YATIRIMLARIN TEŞVİĞİ,
- KÜMELENMENİN ESAS ALINMASI
- SEKTÖREL TEŞVİK UYGULAMASI

ÖNCEKİ TEŞVİKLERDEN FARKI

➤ 1998 YILINDA → 22 İL

➤ 2004 YILINDA → 36 İL

➤ 2005 YILINDA → 49 İL

➤ 2009 YILINDA → 81 İL

➤ **EN BÜYÜK FARK:**

- GELİŞMİŞ YÖRELERİN ALINMASI
- SEKTÖREL TEŞVİKLER

NELERİ TALEP EDİYORUZ?

- HANGİ BÖLGEDE HANGİ SEKTÖR GELİŞMİŞSE, TEŞVİK SİSTEMİNİN ONA GÖRE HAZIRLANMASINI
- DAHA SPESİFİK ÇALIŞILARAK, İLÇE BAZINDA TEŞVİKLERİN VERİLMESİNİ
- BAYINDIR'DA ÇİÇEKÇİLİK GİBİ...

NELERİ TALEP EDİYORUZ?

- İZMİR İÇİN KURUMLAR VERGİSİNİN %6'YA, SÜRENİN 3 YILA ÇIKARILMASINI
- TAŞINMA İÇİN HARCANACAK YAKLAŞIK 2 YILA YAKIN SÜRENİN GÖZ ÖNÜNE ALINMASINI
- TAŞINMA İÇİN VERİLEN TEŞVİKLERİN, MEVCUT ÜRETİMİNİ SÜRDÜRMEYE ÇALIŞAN KOBİ'LERİMİZ İÇİN VERİLMESİNİ

NELERİ TALEP EDİYORUZ?

- OSB'LERE VE ÜRETİM MALİYETLERİ İÇİNDE YÜKSEK PAYA SAHİP ENERJİ MALİYETLERİNE İLİŞKİN DÜZENLEME YAPILMASINI
- YERLİ MAKİNEYE DE TEŞVİK VERİLMESİNİ
TALEP EDİYORUZ.