

YENİ TEŞVİK SİSTEMİ DEĞERLENDİRMESİ

Ender YORGANCILAR
EBSO Yönetim Kurulu Başkanı
TOBB Yönetim Kurulu Üyesi

MEVCUT DURUM

TEŞVİKLİ YATIRIMLAR

	İLLER	İŞSİZLİK ORANI (%) 2011	NÜFUS 2011 (Bin Kişi)	BELGE 2011	YATIRIM 2011 (Milyon TL)	2011-2010 Değişim (%)	İSTİHDAM 2011	BELGE 2010	YATIRIM 2010 (Milyon TL)	2010-2009 Değişim (%)	İSTİHDAM 2010	BELGE 2009	YATIRIM 2009 (Milyon TL)	İSTİHDAM 2009
I. BÖLGE	Kocaeli	11,9	1.602	149	7.455	150	6.468	100	2.984	1	6.230	98	2.942	6.115
I. BÖLGE	İstanbul	11,8	13.624	488	5.979	-12	17.555	380	6.759	114	16.378	346	3.158	11.301
I. BÖLGE	İzmir	14,7	3.965	198	2.405	-62	5.828	181	6.351	716	5.119	132	778	3.990
I. BÖLGE	Ankara	9,4	4.891	183	2.271	15	6.635	147	1.971	63	7.718	120	1.208	3.828
III.BÖLGE	G.Antep	14,4	1.754	198	2.195	88	4.909	176	1.167	37	3.980	90	850	3.656
II.BÖLGE	Adana	10,7	2.109	100	1.967	-88	4.333	91	15.985	408	3.680	89	3.145	2.517
I. BÖLGE	Bursa	7,6	2.652	214	1.744	-1	5.260	168	1.761	-62	6.631	124	4.577	6.977
III.BÖLGE	Konya	6,8	2.039	259	1.434	13	6.762	275	1.265	135	7.164	117	539	2.991
III.BÖLGE	Manisa	4,7	1.340	106	1.120	-34	3.999	135	1.700	73	5.438	68	981	2.975
III.BÖLGE	Kayseri	10,7	1.255	110	924	67	2.726	90	555	48	3.431	56	375	1.663
II.BÖLGE	Denizli	8,5	942	74	998	-36	1.554	62	1.565	1.142	1.212	35	126	760

2010 yılında İzmir'deki teşvikli yatırımların %70'ini oluşturan Petkim'in 4,3 Milyar TL'lik yatırımı, İzmir'in oranını artırırken, 2011 yılında %62'lik bir düşüş gerçekleşmiştir. 2011 yılında taahhüt edilen 4 yatırım, İzmir rakamının yarısına denk gelmektedir.

2011 yılında İzmir işsizlik oranında %14,7 ile Türkiye birincisidir.

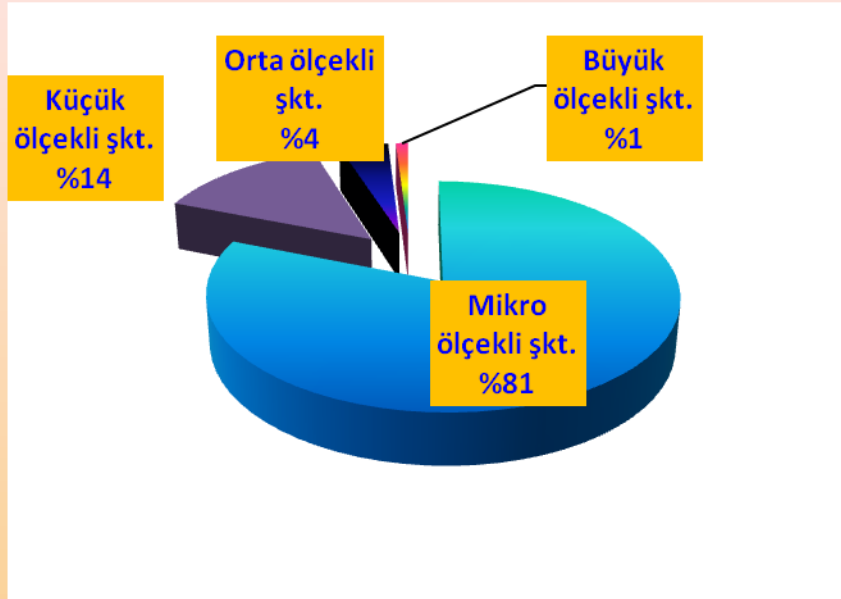
2011 yılında, Tüpraş'ın 2.3 Milyar TL'lik yatırımı Kocaeli'nin payını artırmıştır.

BÖLGESEL AYRIM VE MEVCUT TEŞVİK ORANLARI

DESTEK UNSURLARI	31.12.2010 TARİHİNDEN ÖNCE YATIRIMA BAŞLAYANLAR				31.12.2010 TARİHİNDEN SONRA YATIRIMA BAŞLAYANLAR			
	I. BÖLGE	II. BÖLGE	III. BÖLGE	IV. BÖLGE	I. BÖLGE	II. BÖLGE	III. BÖLGE	IV. BÖLGE
VERGİ İNDİRİMİ								
Yatırıma Katkı Oranı (%)	20	30	40	60	10	15	20	25
Vergi İndirim Oranı (%)	50	60	80	90	25	40	60	80
SİGORTA PRİMİ İŞVEREN HİSSESİ	2 YIL	3 YIL	5 YIL	7 YIL	-	-	3 YIL	5 YIL
FAİZ DESTEĞİ								
TL Kredisi (puan)	-	-	3	5	-	-	3	5
Döviz Endeksli Kredi/Döviz Kredisi (puan)	-	-	1	2	-	-	1	2

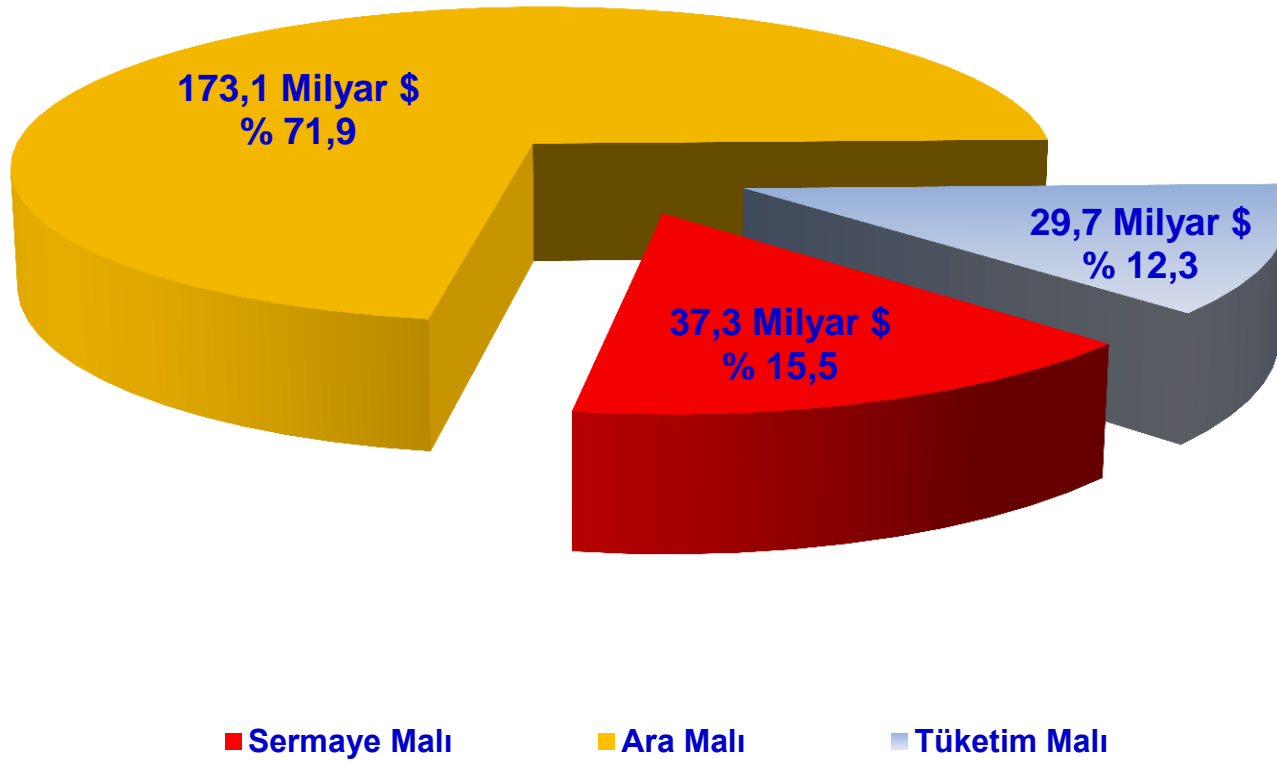
TÜRKİYE'NİN ŞİRKET YAPISI

Bilim, Sanayi ve Teknoloji Bakanlığı'nın Girişimci Bilgi Sistemi'nde yer alan verilere göre; Türkiye'de yer alan 887.664 şirketin;



Mikro Ölçekli İşlt.: istihdam<10 ve ciro<1 milyon TL
Küçük Ölçekli İşlt.:istihdam<50 ve ciro<5 milyon TL
Orta Ölçekli İşlt. :istihdam<250 ve ciro<25 milyon TL
Büyük Ölçekli İşlt.:istihdam>250 ve ciro>25 milyon TL

2011 YILI İTİBARI İLE İTHALATIN YAPISI




2011 YILI İTHALATI (MİLYAR \$)

Sıra	Madde Adı	2010	2011	Değişim (%)
1	Enerji ürünleri	38,5	54,1	40,6
2	Makine ve Cihaz	21,3	27,1	27,5
3	Demir ve çelik	16,1	20,4	26,7
4	Motorlu Kara Taşıtları	13,4	17,2	28,1
5	Elektrikli makina ve cihazlar	14,6	16,8	15,0
6	Plastik ve plastikten eşya	9,7	12,6	29,3
7	Altın, gümüş ve mücevherat	3,0	7,0	131,2
8	Organik kimyasal ürünler	4,4	5,5	25,1
9	Eczacılık ürünleri	4,4	4,7	6,5
10	Bakır ve bakırdan eşya	3,3	4,1	24,8
Liste Toplamı		128,8	169,6	31,6
Genel toplam		185,8	240,8	29,8
Genel Toplam İçi Pay %		69	70	

ÜRETİM POTANSİYELİNE GÖRE İTHALAT (MİLYAR \$)

ÜRETİM POTANSİYELİ	SEKTÖR	PAY (%)
Üretimi Hiç Olmayan ya da Çok az Olan Mallar	Ham Kauçuk, Palm Yağı, Kakao, Kahve, Petrol Ve Türevleri, Gübre, İşlenmemiş Altın, Alüminyum, Amonyak gibi.	42
Üretimi, Talebi Tam Olarak Karşılamayan Mallar	Yassı Demir-Çelik, Kömür, İlaç, Kağıt, Organik ve İnorganik Kimyasal Ürünler, Sentetik Lifler, Pamuk gibi.	42
Yeteri Kadar Üretebildiği Halde İthal Edilen Mallar	Tekstil ve Konfeksiyon, Ayakkabı, Çanta, Otomobil, Mobilya, Seramik Ürünleri, Beyaz Eşya gibi.	16

36 SEKTÖRÜN ÜRETİMİNDE İTHAL ARA MALI VE YATIRIM MALININ PAYI (%)



Türk sanayinin ithalata bağımlılık oranı %43 iken, üretimin ihracata giden kısmı yıllar itibari ile azalarak %34'e kadar gerilemiştir. Yani her 100 dolarlık üretimde 43 dolarlık ithal girdi kullanılmaktadır.

NE SÖYLEDİK?

KURUCUSU OLDUĞUMUZ İZMİR'DEKİ ORGANİZE SANAYİ BÖLGELERİ

OSB	Top. Sanayi Parseli m ²	Boş Sanayi Parseli m ²
1 Aliağa OSB	4.648.513	1.977.800
2 Bergama OSB	1.094.838	710.022
3 Atatürk OSB	4.000.000	10.000
4 İzmir Kemalpaşa Islah OSB	8.678.570	3.126.092
5 Menemen Plastik OSB	503.777	71.277
6 Pancar OSB	533.291	0
7 Kınık OSB	472.344	-
8 Ödemiş OSB	532.886	435.386
9 Tire OSB	2.780.459	1.292.524
10 Torbalı OSB	350.000	48.813
TOPLAM	23.594.678	7.671.914

10 adet OSB arazisinin %33'lük kısmı atıl beklemektedir.

SON 2 YILDA MANİSA'YA GİDEN FİRMALARIMIZ

Biz Yeni Yatırımcı beklerken, mevcut yatırımlar İzmir'i terk etmektedir.

- 2010 ve 2011 yıllarında 1200 kişi istihdam eden 12 üyemiz, Odamızdan ayrılarak, fabrikalarını Manisa'ya taşımışlardır.
- Ayrıca 4 firmamız da Manisa OSB'den arsa satın alarak, Manisa'ya yatırım planı içerisindedir.
- 1 Üyemiz de yeni tesis yatırımını Manisa'da gerçekleştirmiştir.

NASIL BİR TEŞVİK MODELİ İSTEDİK?

- Yatırımı, üretimi, ihracatı ve istihdamı artırarak cari açığı düşüren, yerli üretimi arttıran ve yerli malı kullanmayı cazip kılan, buna paralel ithalatı azaltan bir çerçeveye sahip olmalıdır.
- **İzmir-Manisa örneğine benzer, Osmaniye-Adana, Düzce-Bolu** gibi daha bir çok bölgede yaratılan haksız rekabet giderilmelidir.
- Üretimi gerçekleştireceğimiz yerler olan OSB'ler, her türlü denetime açık konumlarıyla başta; vergi ve sosyal güvenlik yükümlülüklerinin yerine getirilmesinde kayıtlı ekonomiye katkıları, kayıtdışı istihdamı önlemedeki fonksiyonları ve **kentsel dönüşüme etkileri ile yeni teşvik sisteminin merkez üssü** olmalıdır.
- **Mevcut uygulamada azami teşviklerin sağlandığı** 4. Bölge teşviklerine benzer uygulamalar, bölge ayrımı yapılmaksızın **tüm OSB'lere de** sağlanmalıdır.
- Projeler irdelenerek teşvik edilmeli, **fabrikaların kent merkezinden OSB'lere taşınması desteklenmeli**, yerli girdi kullanan fabrikalara teşvik verilmelidir.
- **Başta ENERJİ ve İSTİHDAM olmak üzere KOBİ'lerimizin** rekabet edebilmesinin önündeki en büyük engellerden biri olan girdi maliyetlerine ilişkin düzenlemelere yer verilmelidir.
- Rekabet gücümüzü arttıracak **teknolojik ve ar-ge içeriği yüksek yatırımların teşvik ediliyor** olması çok önemlidir. Ancak söz konusu teşviklerden KOBİ'lerin de faydalanabilmesi sağlanabilmelidir.
- **Yatırım indirimini uygulaması geri getirilmeli, yapılan yatırım harcamalarının %100'üne** yatırım indirimini uygulanmalıdır.
- Yatırım süresince çalışanların ücretleri üzerinden yapılacak gelir vergisi stopajı %50 indirimli uygulanmalıdır. Bu uygulama, yeni yatırımların yanı sıra yenileme ve tevsii yatırımlarını da kapsamalıdır.
- **Hangi bölgede hangi sektör gelişmişse** sistem onu teşvik etmelidir.
- **Turizme özel teşvikler** sağlanmalıdır. (Çeşme yarımadası)
- **Sanayi parsellerinin bedelsiz tahsisindeki** haksız rekabet giderilmelidir.

NE OLDU?

TEŐEKKÜRLER

Sn. BaŐbakan ve Sayın Ekonomi Bakanımız
baŐta olmak üzere Ekonomi Koordinasyon
Kurulu'na

ÖNCEKİ TEŞVİK MODELLERİNDEN FARKI

- 1998 YILINDA → 22 İL
- 2004 YILINDA → 36 İL
- 2005 YILINDA → 49 İL
- 2009 YILINDA → 4 BÖLGE=81 İL
- 2012 YILINDA → 6 BÖLGE=81 İL

Amaçlar arasında;

- Orta ve yüksek teknolojik ürünlerin üretiminin desteklenmesi ile
 - Cari açığı azaltmak için ara malı üretimine yönelik yatırımların teşvik edilmesi,
- Verilen teşviklerde;
- İl bazlı sisteme geçilerek, bölge sayısının 6'ya çıkarılması,
 - Stratejik sektörler sınıflandırmasının yer alması,
 - Farklılaştırılmış desteklerin verilmesi,

TEŞVİK SİSTEMİNDEKİ YENİLİKLER

- Cari açığı azaltıcı, aramalı üretimini teşvik edici, büyümeyi esas alan bir yapının benimsenmesi,
- 61 değişkenle gelişmişlik endeksi doğrultusunda illerin tespitinin yenilenmesi,
- TÜİK'ten gelecek bilgiler ışığında, illerin konumunun gelişmişlik durumlarına göre tekrar revize edilmesi yani dinamik veri tabanının kullanılması,
- Genel teşvikler, bölgesel teşvikler, büyük ölçekli ve stratejik yatırımlar başlıklarının referans alınması,
- Özellikle kümelenme ile yüksek ve orta teknolojik ürüne yönelik yatırımların teşvik edilmesi,
- İlk kez hizmet sektörüne (döviz kazandırıcı) teşvikler getirilmesi,
- Öncelikli alanlarda yapılacak yatırımlar olan; demiryolu, denizyolu, yük ve yolcu taşımacılığı yatırımları, turizm, eğitim ve madencilik yatırımlarının 5. bölge desteklerinden yararlanması,
- Tarım ve Hayvancılık alanlarında üretime dayalı yatırımların desteklenmesi,
- Sektörel işbirliğine dayalı yatırımlar (ortak iş yapma kültürü) ile Tübitak AR-GE projeleri neticesinde geliştirilen ürünün üretimine yönelik yatırımlar, bir alt bölgede uygulanan oran ve sürelerden yararlanması sağlanmıştır.

TEŞVİK SİSTEMİNDEKİ YENİLİKLER

OSB'LER AÇISINDAN;

- OSB'lerde yapılan yatırımlar bir alt bölgede uygulanan oran ve sürelerden yararlanacaktır. (İzmir I. Bölge iken İzmir'deki OSB Yatırımları 2. bölge, Manisa 3. bölge iken, Manisa'daki OSB'lere yapılacak yatırım 4. bölge teşviklerinden faydalanacak)
- Yeni sistemde az gelişmiş illerde yatırım yapacak olanların ödemeleri gereken sigorta primi işveren hissesinin asgari ücret tutarı 10 yıl süreyle, yatırımların OSB'de yapılması halinde 12 yıl süreyle devlet tarafından karşılanacaktır.
- 6. Bölgede yatırım yapacak firmalar, bu yatırımı OSB'de yaptığı zaman yüzde 50-55 oranında vergi ödeme yükümlülüğünden muaf tutulacaktır.

TEŞVİK SİSTEMİNDEKİ YENİLİKLER

STRATEJİK YATIRIMLAR AÇISINDAN;

- Minimum 50 milyon TL yatırım,
- Yatırım sonucu en az %40 katma değer sağlayan,
- İç talebin %50'den fazlası ithalatla karşılanan,
- Son 1 yıl itibari ile en az 50 milyon \$ ithalatı yapılan ürün yatırımları stratejik yatırım kapsamındadır.

Bu kapsamda 50 milyonluk TL'lik yatırım yapan, 20 milyon TL'lik vergiyi yatırım esnasında devlete ödemeyecek.

- Stratejik yatırımlar; cari açığın panzehiri olarak tanımlanarak, hangi ilde yapılırsa yapılsın 5. bölge teşviklerinden yararlandırılmakta. (Demir çelik, tekstil ve kimya gb.)
- Stratejik yatırımlarda kullanılan enerjiye destek verilecek.
- Stratejik yatırımın 6. bölgeye yapılması halinde; ilaveten istihdam, gelir vergisi muafiyeti sağlanacak.

STRATEJİK YATIRIMLARA BÖLGE AYRIMI YAPILMAKSIZIN UYGULANACAK DESTEK UNSURLARI

DESTEK UNSURLARI		TÜM BÖLGELER
KDV İstisnası		✓
Gümrük Vergisi Muafiyeti		✓
Vergi İndirimi	Yatırıma Katkı Oranı (%)	%50
Sigorta Primi İşveren His. Desteği	Destek Süresi	7 YIL (6. Bölgede 10 YIL)
Yatırım Yeri Tahsisi		✓
KDV İadesi		500 Milyon ₺'nin üzerindeki yatırımların bina-inşaat harcamaları için
Faiz Desteği		Yatırım tutarının %5'ini geçmemek kaydıyla azami 50 Milyon ₺'ye kadar
Gelir Vergisi Stopajı Desteği		Sadece 6. Bölge yatırımları için 10 Yıl
Sigorta Primi İşçi Hissesi Desteği		Sadece 6. Bölge yatırımları için 10 Yıl

TEŞVİK SİSTEMİNDEKİ YENİLİKLER

6. BÖLGE TEŞVİKLERİ

- 6. Bölge (Doğu ve Güneydoğu Anadolu) ağırlıklı bir sistem kurularak, bölgesel gelişmişlik farklarını gidermek amaçlanmıştır.
- 6'ncı bölgede, 31 Aralık 2013 tarihine kadar başlanacak yatırımlarda; Sigorta Primi Desteği 10 yıl süreyle uygulanacak. Bu tarihten sonra başlanacak yatırımlarda ise 7 yıl süreyle uygulanacak.
- 6. bölgede yatırım yapan; SSK işveren payından SSK işçi payından ve Gelir Vergisi Stopajı'ndan muaf tutuluyor.
- 6'ncı bölgede yatırım yapacak firmalar, yatırımlarının yüzde 50'sine tekabül eden tutar kadar vergi ödeme yükümlülüğünden muaf olacaktır.

Oldukça kapsamlı ve dinamik bir nitelik taşıyan teşvik sisteminde;

- Yüksek teknolojili yatırımları artırıcı bir sistemin benimsenmesi,
- İl bazlı bölgesel teşvik sistemine geçilmesi,
- Yatırımların 1 Ocak 2012 tarihinden itibaren geçerli olması,
- Cari açığın azaltılmasını ön plana çıkaran bir sistem kurularak, stratejik sektörlerin öne çıkarılması,
- OSB'ler için önerdiğimiz sistemin, stratejik yatırımlar ve öncelikli alanlarda yapılacak yatırımlara uygulanarak, 5. bölge desteklerinden faydalanmasının sağlanması,
- Stratejik yatırımlara bölge ayrımı olmaksızın %50 yatırım indirimi sağlanması,
- Kurumlar vergisi ve gelir vergisi oranları ile yatırıma katkı paylarının artırılmış olması,
- Kümelenmenin teşvik edilmesi,
- Hizmet sektörünün ilk kez destekleniyor olması,
- Yatırım sonrasında yani işletme döneminde de firmaların desteklenmesi,
- Açıklanan teşvik sisteminde olası yanlışların düzeltilmesi imkanını veren bir yaklaşımın benimsenmesi oldukça önemlidir.

EKSİK OLARAK GÖRDÜKLERİMİZ

Özellikle taleplerimiz arasında yer alan

- Komşu iller arasındaki haksız rekabetin giderilememesi,
- OSB yatırımları bir alt bölge şeklinde teşvik edilse de, tüm OSB'lere yapılacak yatırımların azami teşviklerden faydalandırılmaması,
- Cari açığın %70'ini oluşturan enerji ithalatına rağmen, enerji desteğinin sınırlı kalması,
- Stratejik yatırım başlığının eklenmesiyle, büyük ölçekli yatırımların miktarı düşürülse de, KOBİ'lerin teşviklere ulaşımının kısıtlı kalacak olması,
- EXPO 2020 sürecinde önem taşıyan sağlık turizminin stratejik yatırımlarda yer almaması,
- %10 bandındaki işsizlik oranı dikkate alınarak, İSTİHDAMIN artırılmasına ilişkin özel teşviklerin 6. Bölge ile sınırlı kalması,

YENİ TEŞVİK SİSTEMİNE DAİR TESPİTLERİMİZ

- Makine ve teçhizat için KDV indirimi ve gümrük muafiyeti, ithalatı artıracak dolayısıyla kısa vadede cari açığa olumsuz yansımaktadır.
- Stratejik yatırımlar, pazar ve yan sanayi imkanlarına bağlı olarak, I. Bölgeyi tercih edecektir.
- İstihdam vergilerinin kaldırılması nedeniyle emek yoğun sektörler, faiz desteğinin etkisiyle de kredi ile finanse edilecek yatırımlar 6. Bölge'ye kayacaktır.
- Yatırım ikliminin iyileştirilmesi açısından oldukça olumlu, ancak yeterli görmediğimiz sistemde; özellikle ihracata dönük üretimin teşvik edilmesi kapsamında, yatırımcıları koruyan bir döviz kuru politikası bundan sonraki süreçte oldukça önemli olacaktır.
- Dolayısıyla, Türkiye'nin 2023 yılı hedeflerine ulaşabilmesi için, sadece yatırım teşvikleri değil, makro ekonomik ortamın da üretim ve reel ekonomiyi ön plana çıkaracak şekilde dizayn edilmesi ve yönlendirilmesi uygun olacaktır.
- Aynı bölgedeki mevcut yatırımlar, bu teşvik kapsamında yapılacak yeni yatırımlarla haksız rekabet uğrayabilecektir.

ÖNERİLERİMİZ

I. Bölge'nin ülke nüfusunun %41'ini, ihracatının %76'sını sağlaması nedeniyle;

- I. Bölge'de yer alan illerde de, yatırım döneminde vergi indirimi sağlanmalıdır.
- I. Bölge'de de yatırım süresince çalışanların ücretleri üzerinden yapılacak gelir vergisi stopajı muafiyeti uygulanmalıdır. Bu uygulama, yeni yatırımların yanısıra yenileme ve tevsii yatırımlarını da kapsamalıdır.
- Komşu iller arasında haksız rekabet yaratan uygulamalar yeniden gözden geçirilmelidir.
- KOBİ'ler için araçları ve yöntemleri farklı bağımsız bir teşvik sistemi geliştirilmelidir.
- 2002 sonrasında olduğu gibi yerli üretici düşük kur baskısı altında bırakılmamalıdır.
- Dünya Ticaret Örgütü düzenlemeleri ile çelişmeyecek şekilde, İHRACAT teşvikleri de gündeme alınmalıdır.
- Yeni teşvik uygulama sürecinde, devlet tarafından OSB'lerin demiryolları ile limanlara bağlanması gibi bazı tamamlayıcı önlemler hayata geçirilmelidir.
- Kayıtdışı ekonomiyi önlemede ve vergi tahsilatını artırmada sağlayacağı katkı ve mevcut fiyat düzeyi dikkate alınarak OSB'lere elektrik ve doğalgaz sübvansiyonu verilmelidir.
- Yerli kaynaklara dayalı enerji üretimi de teşvik kapsamına alınmalıdır.
- Yatırımların iç kaynaklarla finansmanı açısından tasarrufları teşvik edici önlemler ayrıca düzenlenmelidir.
- Üyelerimizin de bu kapsamda, stratejik yatırımlara yönelmesi İzmir'in teşviklerden yararlanma düzeyini artıracaktır.

BAZI İLLERİN BÖLGE DEĞİŞİMLERİ

➤ BOLU	1. Bölge'den	2. Bölge'ye
➤ DÜZCE	1. Bölge'den	4. Bölge'ye
➤ AYDIN	2. Bölge'den	2. Bölge'ye
➤ AFYON	3. Bölge'den	4. Bölge'ye
➤ KONYA	3. Bölge'den	2. Bölge'ye
➤ BALIKESİR	2. Bölge'den	3. Bölge'ye
➤ ANTALYA	2. Bölge'den	1. Bölge'ye
➤ MUĞLA	2. Bölge'den	1. Bölge'ye

YENİ TEŞVİK SİSTEMİNDEKİ 6 BÖLGE VE İLLERİ

1. Bölge

Ankara
Antalya ↑
 Bursa
 Eskişehir
 İstanbul
İzmir
 Kocaeli
Muğla

8 il

2. Bölge

Adana
 Aydın
Bolu
 Çanakkale
Denizli
 Edirne
 Isparta
Kayseri
 Kırklareli
Konya
 Sakarya
 Tekirdağ
 Yalova

13 il

3. Bölge

Balıkesir
 Bilecik
 Burdur
Gaziantep
 Karabük
 Karaman
Manisa
 Mersin
 Samsun
Trabzon
 Uşak
 Zonguldak

12 il

4. Bölge

Afyon
 Amasya
 Artvin
 Bartın
 Çorum
Düzce
 Elazığ
 Erzincan
 Hatay
 Kastamonu
 Kırıkkale
 Kırşehir
 Kütahya
 Malatya
 Nevşehir
 Rize
 Sivas

17 il

5. Bölge

Adıyaman
 Aksaray
 Bayburt
 Çankırı
 Erzurum
 Giresun
 Gümüşhane
 K.Maraş
Kilis
 Niğde
 Ordu
Osmaniye
 Sinop
 Tokat
 Tunceli
 Yozgat

16 il

6. Bölge

Ağrı
 Ardahan
 Batman
 Bingöl
 Bitlis
 Diyarbakır
 Hakkari
 Iğdır
 Kars
 Mardin
 Muş
 Siirt
 Şanlıurfa
 Şırnak
 Van

15 il

SEGE 2011 Düzey-3, 6 Bölge



İL	ESKİ TEŞVİK SİSTEMİ	YENİ TEŞVİK SİSTEMİ	İL	ESKİ TEŞVİK SİSTEMİ	YENİ TEŞVİK SİSTEMİ	İL	ESKİ TEŞVİK SİSTEMİ	YENİ TEŞVİK SİSTEMİ
Adana	2	2	Gümüşhane	4	5	Sinop	4	5
Adıyaman	3	5	Hakkari	4	6	Sivas	3	4
Afyon	3	4	Hatay	3	4	Tekirdağ	1	2
Ağrı	4	6	Isparta	2	2	Tokat	3	5
Amasya	3	4	Mersin	2	3	Trabzon	4	3
Ankara	1	1	İstanbul	1	1	Tunceli	4	5
Antalya	2	1	İzmir	1	1	Şanlıurfa	4	6
Artvin	4	4	Kars	4	6	Uşak	3	3
Aydın	2	2	Kastamonu	4	4	Van	4	6
Balıkesir	2	3	Kayseri	3	2	Yozgat	3	5
Bilecik	1	3	Kırklareli	1	2	Zonguldak	3	3
Bingöl	4	6	Kırşehir	3	4	Aksaray	3	5
Bitlis	4	6	Kocaeli	1	1	Bayburt	4	5
Bolu	1	2	Konya	3	2	Karaman	3	3
Burdur	2	3	Kütahya	3	4	Kırıkkale	3	4
Bursa	1	1	Malatya	4	4	Batman	4	6
Çanakkale	2	2	Manisa	3	3	Şırnak	4	6
Çankırı	4	5	K.Maraş	3	5	Bartın	3	4
Çorum	3	4	Mardin	4	6	Ardahan	4	6
Denizli	2	2	Muğla	2	1	İğdir	4	6
Diyarbakır	4	6	Muş	4	6	Yalova	1	2
Edirne	1	2	Nevşehir	3	4	Karabük	3	3
Elazığ	4	4	Niğde	3	5	Kilis	3	5
Erzincan	4	4	Ordu	4	5	Osmaniye	3	5
Erzurum	4	5	Rize	4	4	Düzce	1	4
Eskişehir	1	1	Sakarya	1	2			
Gaziantep	3	3	Samsun	3	3			
Giresun	4	5	Siirt	4	6			

VERGİ İNDİRİMİ UYGULAMASI (OSB)

	2. BÖLGE	3. BÖLGE	4. BÖLGE	5. BÖLGE	6. BÖLGE
Yatırım Tutarı (Bin ₺)	5.000	5.000	5.000	5.000	5.000
Vergi İndirimi (%):	60	70	80	90	90
Yatırıma Katkı Oranı (%):	25	30	40	50	55
İndirilebilecek Vergi Tutarı (Bin ₺):	1.250	1.500	2.000	2.500	2.750
- Yatırım Döneminde: (Bin ₺)	(%20) 250	(%30) 450	(%50) 1.000	(%80) 2.000	(%80) 2.200
- İşletme Döneminde: (Bin ₺)	(%80)1.000	(%70) 1.050	(%50) 1.000	(%20) 500	(%20) 550
Yatırıma katkı tutarına ulaşınca kadar uygulanacak kurumlar /gelir vergisi oranı:	%8 (indirilecek vergi oranı: %12)	%6 (indirilecek vergi oranı: %14)	%4 (indirilecek vergi oranı: %16)	%2 (indirilecek vergi oranı: %18)	%2 (indirilecek vergi oranı: %18)

2012 BÖLGESEL TEŞVİK UYGULAMALARI

		BÖLGELER					
		I. BÖLGE	II. BÖLGE	III. BÖLGE	IV. BÖLGE	V. BÖLGE	VI. BÖLGE
Destek Unsurları							
KDV İstisnası		✓	✓	✓	✓	✓	✓
Gümrük Vergisi Muafiyeti		✓	✓	✓	✓	✓	✓
Vergi İndirimi Yatırıma Katkı Oranı (%)	OSB Dışı	15	20	25	30	40	50
	OSB İçi	20	25	30	40	50	55
Sigorta Primi İşveren Hissesi Desteği (Destek Süresi)	OSB Dışı	2 yıl	3 yıl	5 yıl	6 yıl	7 yıl	10 yıl
	OSB İçi	3 yıl	5 yıl	6 yıl	7 yıl	10 yıl	12 yıl
Yatırım Yeri Tahsisi		✓	✓	✓	✓	✓	✓
Faiz Desteği		YOK	YOK	✓	✓	✓	✓
Gelir Vergisi Stopajı Desteği		YOK	YOK	YOK	YOK	YOK	10 yıl
Sigorta Primi İşçi Hissesi Desteği (Destek Süresi)		YOK	YOK	YOK	YOK	YOK	10 yıl

BÜYÜK ÖLÇEKLİ YATIRIMLARIN TEŞVİKİ

		BÖLGELER					
Destek Unsurları		I. BÖLGE	II. BÖLGE	III. BÖLGE	IV. BÖLGE	V. BÖLGE	VI. BÖLGE
KDV İstisnası		✓	✓	✓	✓	✓	✓
Gümrük Vergisi Muafiyeti		✓	✓	✓	✓	✓	✓
Vergi İndirimi Yatırıma Katkı Oranı (%)	OSB Dışı	25	30	35	40	50	60
	OSB İçi	30	35	40	50	60	65
Sigorta Primi İşveren Hissesi Desteği (Destek Süresi)	OSB Dışı	2 yıl	3 yıl	5 yıl	6 yıl	7 yıl	10 yıl
	OSB İçi	3 yıl	5 yıl	6 yıl	7 yıl	10 yıl	12 yıl
Yatırım Yeri Tahsisi		✓	✓	✓	✓	✓	✓
Faiz Desteği		YOK	YOK	YOK	YOK	YOK	YOK
Gelir Vergisi Stopajı Desteği		YOK	YOK	YOK	YOK	YOK	10 yıl
Sigorta Primi İşçi Hissesi Desteği (Destek Süresi)		YOK	YOK	YOK	YOK	YOK	10 yıl

Bir Örnek: Yatırım Tutarı 5 Milyon TL ve İstihdam 40 Kişi

	BÖLGELER					
Destek Unsurları (Bin TL)	I. BÖLGE	II. BÖLGE	III. BÖLGE	IV. BÖLGE	V. BÖLGE	VI. BÖLGE
KDV İstisnası	114	114	114	114	114	114
Gümrük Vergisi Muafiyeti	70	70	70	70	70	70
Vergi İndirimi	750	1.000	1.250	1.500	2.000	2.500
Sigorta Primi İşveren Hissesi Desteği	165	248	413	495	578	826
Faiz Desteği	-	-	500	600	700	900
Yatırım Yeri Tahsisi	250	250	250	250	250	250
Gelir Vergisi Stopajı	-	-	-	-	-	542
Sigorta Primi İşçi Hissesi	-	-	-	-	-	595
Toplam Devlet Desteği	1.349	1.682	2.597	3.029	3.712	5.797

BÜYÜK ÖLÇEKLİ YATIRIMLAR

Yatırım Konuları	Asgari Sabit Yatırım Tutarı (Milyon ₺)
Kimyasal Madde ve Ürünlerin İmalatı	1000 200 ↓
Rafine Edilmiş Petrol Ürünleri İmalatı	1000
Transit Boru Hattıyla Taşımacılık Hizmetleri Yatırımları	50
Motorlu Kara Taşıtları Ana Sanayi Yatırımları	250 200 ↓
Motorlu Kara Taşıtları Yan Sanayi Yatırımları	100 50 ↓
Demiryolu ve Tramvay Lokomotifleri ve/veya Vagon İmalatı Yatırımları	50
Liman ve Liman Hizmetleri Yatırımları	250 200 ↓
Elektronik Sanayi Yatırımları	1000 50 ↓
Tıbbi Alet, Hassas ve Optik Aletler İmalatı Yatırımları	50
İlaç Üretimi Yatırımları	100 50 ↓
Hava ve Uzay Taşıtları ve/veya Parçaları İmalatı Yatırımları	50
Makine (Elektrikli Makine ve Cihazlar Dahil) İmalatı Yatırımları	50
Metal Üretimine Yönelik Yatırımlar: Maden Kanununda belirtilen IV/c grubu metalik madenlerin cevher ve/veya konsantresinden nihai metal üretimine yönelik yatırımlar (bu tesislere entegre madencilik yatırımları dahil)	50

2011 YILI BÜYÜMEYE KATKI TABLOSU

BÜYÜMEYE KATKILAR (%)	I. Çeyrek	II. Çeyrek	III. Çeyrek	IV. Çeyrek	Yıllık
GSYİH	11,9	9,1	8,4	5,2	8,5
Özel Sektör Yatırımları	7,5	6,9	3,2	1,1	4,5
İmalat Sanayi	2,5	1,5	1,4	0,9	1,54
Özel Tüketim	8,6	5,6	5,2	2,4	5,3
Tüketici Kredisi artış oranı %	34,4	37,7	37,3	31,3	29,4
(0,5 € + =0,5 \$) artış oranı (%)	3,8	9,1	20,5	25,2	14,4
Net Dış Ticaretin Büyüme Katkısı	-5,2	-5,1	0,5	3,2	-1,4
İstihdam Artışı (%)	7,2	6,0	7,3	6,2	6,7

Yılın I. yarısında kurlardaki artış, enflasyonun gerisinde olup, net ihracatın büyüme katkısı negatiftir. Kurların enflasyonun üzerine çıktığı yani dövizin değerli olduğu yılın 2. yarısında net ihracat büyüme olumlu katkı yapmaktadır. Bu da kur politikasının ihracatçıyı cezalandırmadığı bir durumda dış ticaretin büyümeyi olumlu etkilediğini göstermektedir.

BÜYÜME ORANI (%)