




EGE BÖLGESİ SANAYİ ODASI  
AEGEAN REGION CHAMBER OF INDUSTRY

# MESLEK KOMİTELERİ ORTAK TOPLANTISI

**Ender YORGANCILAR**  
**EBSO Yönetim Kurulu Başkanı**  
**16.03.2023**



**Kahramanmaraş  
İçişleri Bakanı  
Süleyman SOYLU**



**Gaziantep AFAD  
Çevre, Şehircilik ve  
İklim Değişikliği  
Bakanı  
Murat KURUM**

**Adıyaman  
AFAD Koordinasyon  
Merkezi Ticaret Bakanı  
Mehmet MUŞ**





**Antakya Milli Savunma Bakanı  
Hulusi AKAR**



**TOBB Aşevi**



**Osmaniye**



**İslahiye  
AFAD Koordinasyon  
Merkezi**

**Malatya  
64. ve 65. Hükümet  
Gümrük ve Tic. Bakanı  
Bülent TUFENKCI**





## İZMİR YARDIMA KOŞUYOR

İzmir İş Dünyası olarak başlattığımız "İzmir Yardıma Koşuyor" kampanyamız kapsamında bugün itibariyle,



**685.000** 'in üzerinde  
aynı yardım malzemesi



**41.707.415,00 TL**  
nakdi bağış ile

depremzedelerimizin en çok ihtiyaç duyduğu malzemeler hızlıca temin edilerek, deprem bölgesine düzenli olarak naklediliyor.

**Teşekkür Ederiz İZMİR!**

HESAP ADI: İZMİR YARDIMA KOŞUYOR

BANKA	ŞUBE ADI VE KODU	IBAN	SWIFT KOD
T. İŞ BANKASI	İzmir Şubesi (3400)	TR15 0006 4000 0013 4003 4098 31	ISBKTRIS
T. VAKIFLAR BANKASI	Kordon Şubesi (440)	TR77 0001 5001 5800 7319 5680 19	ISBKTRIS
HALKBANK	İzmir Şubesi (430)	TR17 0001 2009 4300 0016 3412 78	ISBKTRIS
ZİRAAT BANKASI	İzmir Şubesi (3400)	TR88 0001 0001 3797 6802 7550 01	TRHBTR2A
T. İŞ BANKASI (USD)	İzmir Şubesi (3400)	TR07 0006 4000 0023 4002 8429 08	TRHBTR2A
T. İŞ BANKASI (EURO)	İzmir Şubesi (3400)	TR89 0006 4000 0023 4002 8429 84	TRHBTR2A



BASIFED

BENİZ TİCARET ODASI

BENİZ TİCARET ODASI

BENİZ TİCARET ODASI

BENİZ TİCARET ODASI

BENİZ TİCARET ODASI

BENİZ TİCARET ODASI

BENİZ TİCARET ODASI

BENİZ TİCARET ODASI

BENİZ TİCARET ODASI

BENİZ TİCARET ODASI

BENİZ TİCARET ODASI

BENİZ TİCARET ODASI

BENİZ TİCARET ODASI

BENİZ TİCARET ODASI

BENİZ TİCARET ODASI

BENİZ TİCARET ODASI

BENİZ TİCARET ODASI

BENİZ TİCARET ODASI

BENİZ TİCARET ODASI

BENİZ TİCARET ODASI

BENİZ TİCARET ODASI

BENİZ TİCARET ODASI

BENİZ TİCARET ODASI

BENİZ TİCARET ODASI

BENİZ TİCARET ODASI

BENİZ TİCARET ODASI

BENİZ TİCARET ODASI

BENİZ TİCARET ODASI

BENİZ TİCARET ODASI

BENİZ TİCARET ODASI

BENİZ TİCARET ODASI

BENİZ TİCARET ODASI

## TÜRK İŞ DÜNYASI KONUT SEFERBERLİĞİ



Kampanyaya katılmak ve katkıda bulunanların listesi için tıklayınız

HESAP CİNSİ / IBAN NO

**1. TÜRKİYE İŞ BANKASI A.Ş. TOBB ŞUBESİ**  
Swift - ISBKTRIS

TÜRK LİRASI TR49 0006 4000 0014 2011 3976 73  
AMERİKAN DOLARI TR25 0006 4000 0024 2010 8677 04  
AVRO TR94 0006 4000 0024 2010 8677 23

**2. TÜRKİYE ZİRAAT BANKASI A.Ş. AKAY ŞUBESİ**  
Swift - TCZBTR2A

TÜRK LİRASI TR49 0001 0007 6005 9943 5045 74  
AMERİKAN DOLARI TR22 0001 0007 6005 9943 5045 75  
AVRO TR92 0001 0007 6005 9943 5045 76

**3. TÜRKİYE HALK BANKASI A.Ş. ÇUKURAMBAR TİCARİ ŞUBESİ**  
Swift - TRHBTR2A

TÜRK LİRASI TR31 0001 2001 3110 0016 1000 30  
AMERİKAN DOLARI TR70 0001 2001 3110 0058 1003 28  
AVRO TR43 0001 2001 3110 0058 1003 29

**4. TÜRKİYE VAKIFLAR BANKASI T.A.O. ANKARA MERKEZ ŞUBESİ**  
Swift - TVBATR2A

TÜRK LİRASI TR34 0001 5001 5800 7319 5700 54  
AMERİKAN DOLARI TR76 0001 5001 5804 8022 2899 67  
AVRO TR17 0001 5001 5804 8022 2899 62

# ŞİLİ'NİN BÜYÜK DEPREMLERİ

TARİH	ŞİDDETİ	KM	ÖLÜ SAYISI	KİŞİBAŞI GELİR (\$)
1939	9,5	60	28.000	-
1950	8	48	1	-
1960	9,5	17	2.000	505
1974	7,8	18	83	1.548
1995	8	23	3	5.095
2010	8,8	11	402	12.768
2014	8,1	26	6	14.666
2015	8,4	26	7	13.570
2020	6,7	10	0	13.094
<b>2021</b>				<b>16.265</b>

# TÜRKİYE'DEKİ YÜKSEK CAN KAYIPLI DEPREMLER



TARİH	YER	ŞİDDETİ	ÖLÜ SAYISI	HASARLI BİNA SAYISI	KİŞİBAŞI GELİR (\$) (DÜNYA BANKASI VERİSİ)
1903	MALAZGİRT (MUŞ)	6,7	600	450	-
1930	TÜRK-İRAN SINIRI	7,2	2.514	-	-
1938	KIRŞEHİR	6,6	160	4.066	-
1939	ERZİNCAN	7,9	32.968	116.720	-
1943	Ladik (SAMSUN)	7,2	4.000	40.000	-
1944	GEREDE (BOLU)	7,2	3.959	20.865	-
1949	KARLIOVA (BİNGÖL)	6,7	450	3.500	-
1966	VARTO (MUŞ)	6,9	2.396	20.007	438
1970	GEDİZ (KÜTAHYA)	7,2	1.086	19.291	481
1971	BİNGÖL	6,8	878	9.111	448
1975	Lice (DİYARBAKIR)	6,6	2.385	8.149	1.128
1976	MURADIYE (VAN)	7,5	3.840	9.232	1.262
1983	ERZURUM-KARS	6,9	1.155	3.241	1.312
1992	ERZİNCAN	6,8	653	8.057	2.814
1995	DİNAR	6,1	90	14.156	2.858
1998	Ceyhan (ADANA)	6,2	146	31.463	4.434
1999	GÖLCÜK (KOCAELİ)	7,8	17.480	73.342	4.058
1999	DÜZCE	7,5	763	35.519	4.058
2003	BİNGÖL	6,4	176	6.000	4.705
2011	VAN	7,2	601	31.870	11.289
2020	İZMİR	6,9	117	9.049	8.600
2023	K.MARAŞ	7,7+7,6	48.000+	25.000-	9.528



# DEPREMİN EKONOMİK ETKİSİ

## DÜNYA BANKASI

Depremın maliyetinin 34 milyar dolar civarında, yeniden inşanın maliyetinin 100 milyar doları bulabileceği, büyümeyi 1 puan aşağı çekeceği

**KAREN CLARK AND COMPANY**  
20 milyar dolar




**TÜRKKONFED**  
Toplam maliyet 84,1 milyar dolar

**TEPAV**  
5 yılda 150 Milyar dolar ve  
2023'de büyüme 1,2 puan aşağı yönlü

**JP MORGAN**  
Yaklaşık 25 milyar dolar

# 11 İLİN EKONOMİK YAPISI: TÜRKİYE İÇİNDEKİ PAY (%)



**Yaklaşık 200.000  
şirket olumsuz  
etkilendi.**



# TOBB OLARAK DEPREM BÖLGESİNE İLİŞKİN 5 ÖNERİMİZ

## TEDARİKÇİM DEPREM BÖLGESİNDEN

Büyük ölçekli şirketlerin, hammadde ve yarı mamul tedariklerini deprem bölgesindeki firmalardan karşılaması, TOBB Sanayi Veritabanı'ndan bölgedeki üreticilerle gerekli eşleştirmeleri yaparak, bölgedeki ticaretin yeniden canlanması

## ULUSAL GIDA PERAKENDECİLERİ ÇALIŞMASI

Oda ve Borsalar ile Sektör Meclisleri kanalıyla ulusal çapta faaliyet gösteren gıda perakendecilerinin tarım ve gıda ürünleri ile hammadde alımlarını deprem bölgesindeki üreticilerden yapması

## E-TİCARET PAZARYERLERİNDEN POZİTİF AYRIM

TOBB e-Ticaret Sektör Meclisi kanalıyla başlatılan pazar yerlerinin, deprem bölgesindeki firmalardan tüketiciye ulaştırılacak ürünler için komisyon almaması uygulamasının sektör genelindeki tüm firmalara yaygınlaştırılması

Bölgeden internet üzerinden yapılacak satışların, kargo masraflarının düşürülmesi için de kargo şirketleri nezdinde girişimlerde bulunulması

## TEKNİK DESTEK TEMİNİ

İstihdamın ve ekonomik aktivitenin yeniden canlandırılması, hasar gören üretim tesislerinin tekrar faaliyete başlayabilmesi için Oda ve Borsalar vasıtasıyla ve üyelerimizin katkılarıyla teknik destek seferberliği

## ÇALIŞANLARA İLAVE GELİR DESTEĞİ

Deprem bölgesindeki istihdamın toparlanması amacıyla 2023 yılı boyunca çalışanlardan kesilen gelir vergisi ve sigorta priminin çalışanlara iade edilmesi



# TÜRKİYE-ABD İŞ FORUMU'NDA DEPREM



**TOBB'un Amerikan Ticaret Odası ile birlikte Washington'da düzenlediği "Türkiye-ABD İş Forumu: Deprem Bölgesinin Önceliklendirilmesi" konulu toplantıda ABD'li iş dünyası temsilcilerine deprem bilgilendirmesi**




# TOBB TİCARET MERKEZİ:ŞİKAGO



67 firmamıza hizmet eden 11 bin m<sup>2</sup>'lik TOBB Ticaret Merkezi, TR-ABD Lojistik Dağıtım Ağı fonksiyonu da kazanıyor. Türk firmalarının ürünleri **ABD'nin 50 eyaletine** ulaşabilecek.

Türkiye'nin ihracatı ortalama **3 bin km** uzaklığa Dünya ortalaması **4.300 km** uzaklığa yapılmaktadır.





# TOBB: 365 ODA VE BORSA

TÜRKİYE ODALAR VE BORSALAR BİRLİĞİ

365 Oda ve Borsa  
65 Sektör Meclisi



**TOBB, özel sektörün Türkiye’de mesleki üst kuruluşu ve yasal temsilcisidir.**

# TOBB'UN GÖREVLERİ

TOBB'un görevleri, 5174 sayılı Kanununun 56. maddesinde belirlendiği gibi:

- \* **Bilgilendirme**
- \* **Belgelendirme**
- \* **Danışmanlık**
- \* **Sicil işlemleri**
- \* **Meslek mensuplarını temsil**
- \* **Meslek kurallarını belirlemek**'tir.

**Bu kapsamda;**

- Özel sektörün ihtiyaçları **doğrultusunda siyasi güce görüş ve çözüm yolları üretmek,**
- **Girişimcilerin çalışmalarına öncülük ve liderlik etmek,**
- Kanunlar ve diğer alt düzenlemeler hakkında **bakanlıklara ve meclis komisyonlarına görüş sunmak,**
- **KOBİ'lerin ekonomiden hak ettiği payı almaları** için bilgi ve danışmanlık hizmeti sunmak, (Şirketler, KOBİ Fuarları, Web Sitesi vb.)
- **Ticari, ekonomik ve uluslararası işbirliği** alanlarında üyelere bilgi sunmak,
- **Sektörel sorunları tespit edip kamu otoritelerine** duyurmak,
- Türk ve yabancı firmalar arasındaki ihtilafların çözümü konusunda **tahkim kurumları oluşturmak,**
- **Eğitim kurumları kurmak, eğitim ve istihdam alanında iş birliği** yapmak,
- Sosyal sorumluluk bilinciyle, kültürel değerlerin korunmasına yönelik faaliyetlerde bulunmakla görevlidir.

TOBB, ayrıca Kanunda belirtilen kuruluş amaçları ve görev alanı çerçevesinde kendisine tevdi halinde, **mevzuatla bakanlıklara veya kamu kurum ve kuruluşlarına verilen görevleri de yerine getirmektedir.**



# TOBB ODA/BORSA AKREDİTASYON SİSTEMİ İLE 5 YILDIZLI HİZMET



**Akredite Oda ve Borsalar  
Üyelerine 5 Yıldızlı Hizmet Sunuyor**



**TOBB**

## ODA / BORSA AKREDİTASYON SİSTEMİ



### Akreditasyon Standardı Denetim ve Geliştirme Ziyareti Süreci Revizyonu

*(Yeni puanlama Sisteminin etkin işletilebilmesi için uygulanmaya başlanmıştır.)*

#### 1. Revizyon

Personel Sayısı	Denetim Süresi
1-29	1 Gün
30-99	1,5 Gün
100 ve üstü	2 Gün

#### 2. Revizyon

Personel Sayısı	Denetim Süresi
1-5	1 Gün
6 ve üzeri	2 Gün

- Yılda ortalama 90 Oda/Borsaya Geliştirme Ziyareti düzenlenmektedir.
- Yılda ortalama 100 Oda/Borsa'da Akreditasyon Denetimi düzenlenmektedir.
- 1 yılda toplam 200'e yakın Oda/Borsa Akreditasyon Standardı kapsamında ziyaret edilmektedir.





Google

KÜÇÜK İŞLETMELER İÇİN GOOGLE EĞİTİM PROGRAMI



Toplam Nüfus **7.83**  
Milyar

İnternet Kullanıcıları  
**4.66**  
Milyar

Küçük İşletmeler için  
**Google** Dijitalleşme,  
Akıllı KOBİ Platformu

Dijital Dönüşüm  
Seferberliğini  
Başlatıyoruz

**VISA**

Küçük İşletmeler için  
**Google** Dijitalleşme,  
Akıllı KOBİ Platformu







**307**  
Eğitim Tesisi



# TOBB MEYBEM/ MESLEKİ YETERLİLİK BELGESİ



**TOBB  
MEYBEM**  
**81 ilde**  
**100 Bin'den**  
fazla kişiye  
mesleki yeterlilik  
belgesi





*Uyuşmazlıkların Hızlı ve  
Etkin Çözümü*



*Sigortacılık Sektörü  
TOBB Çatısı Altında  
Kendi Kendini Yönetiyor*





# CERN PAZARINA ULAŞIM

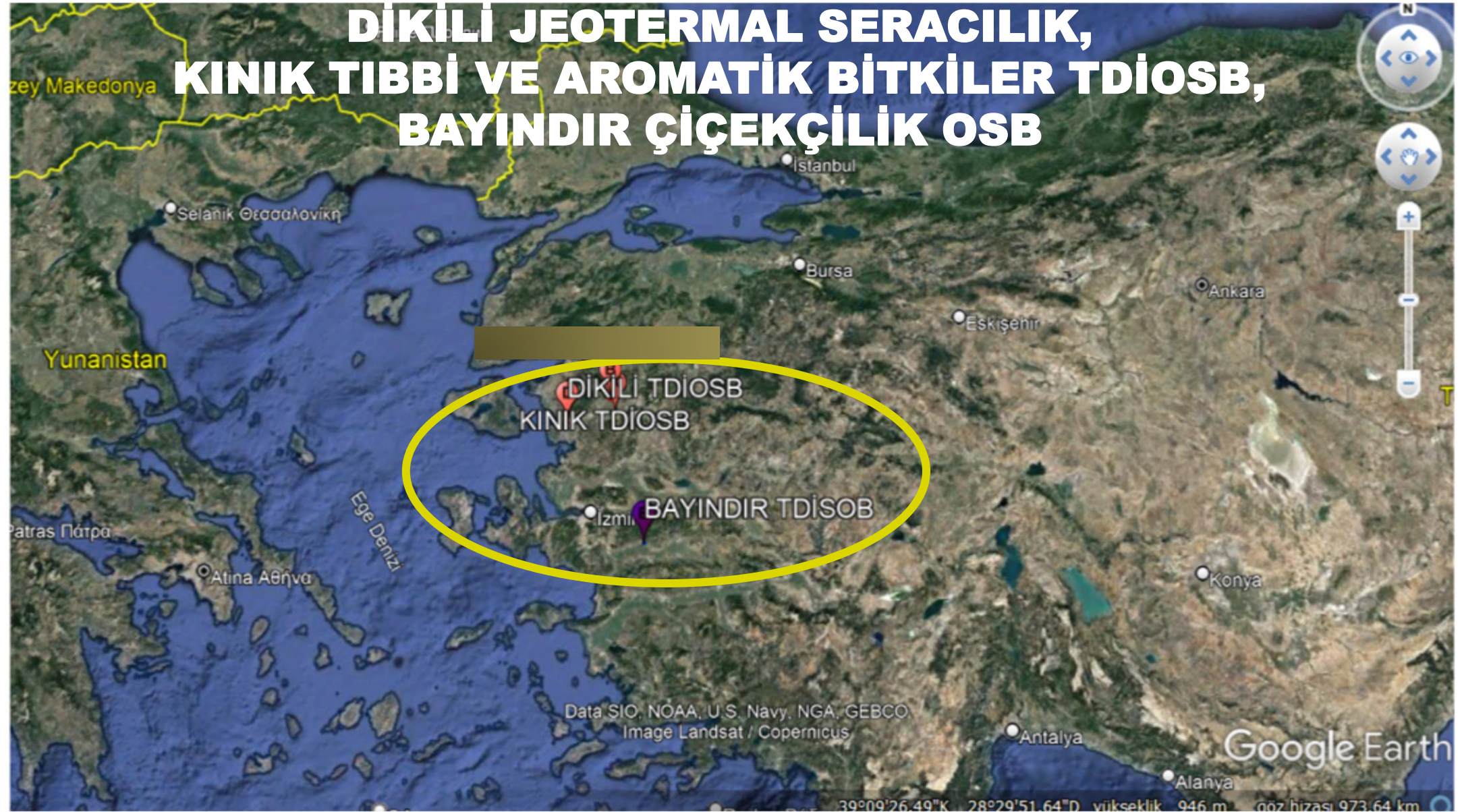
TOBB sanayi irtibat ofisi ile Cern pazarına ulaşabilir, ihalelere katılabilirsiniz.

CERN; dünyanın en büyük parçacık fiziği laboratuvarlarına ev sahipliği yapıyor. Sağlıktan mikro-elektronığe, güneş enerjisinden bilgisayar modellemelerine kadar pek çok alanda çığır açan yeni keşiflere vesile oluyor.

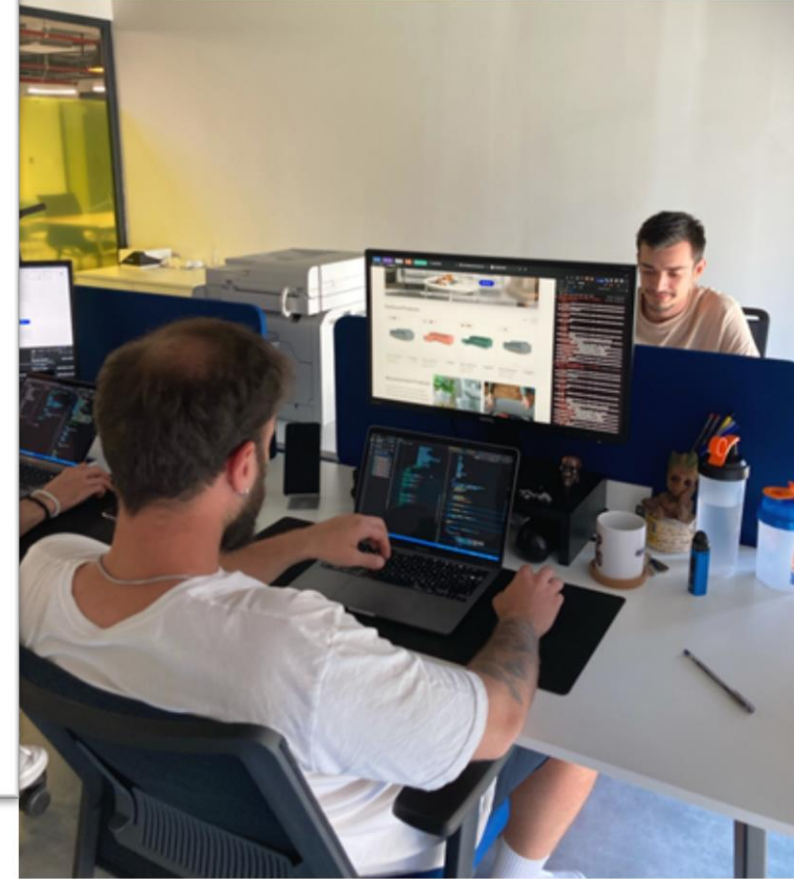






# ODAMIZIN GELECEĞE YATIRIM YAPAN PROJELERİ

















# EBSO'DA AKTİF YÜRÜTÜLEN AB PROJELERİ

## 1. Avrupa İşletmeler Ağı Single Market Programı

EBSO



### Proje

**Bütçesi: 2.314.046€  
(Konsorsiyoma ait)**

**Hedef Kitle: Dış ticaret yapan/yapmak isteyen tüm üyeler**

**Dünyanın en büyük Uluslararası Ticaret ve Teknoloji Transfer Ağı**

## 2. Sektörel Mükemmeliyet Merkezlerinin Kurulması Yoluyla Mesleki ve Teknik Eğitimin Kalitesinin Artırılması Hibe Programı

**Proje Bütçesi: 484.800€**

**Hedef Kitle: 150 Elektrik Elektronik Meslek Lisesi Öğretmeni**

**(60 İzmir, 30 çevre il, 60 diğer iller)**

- **Elektrik ve Elektronik sektörü firmalar**

## 3. The NEET Carries The Machinery Sector To The Future (NEET'ler Makine Sektörünü Geleceğe Taşıyor)

**Proje Bütçesi: 329.621€**

**Hedef Kitle: 15-29 yaş aralığında istihdam ve eğitimde olmayan 75 genç (en az %10 kadın)**

**15 Meslek Lisesi Makine blm. Öğretmeni (en az %30 kadın)  
EBSO bünyesinde bulunan makine sektörü üyeleri**

## 4.Cinsiyet Eşitliği Odağında Geleceğin İnsana Yakışır İşleri Yaklaşımının Desteklenmesi Hibe Programı Bilişim Sektöründe Geleceğe Yön Veren Kadınlar Projesi

EBSO



**Proje Bütçesi: 233.384,16€**

### Hedef Kitle:

- 50 işsiz kadın,
- 15 Meslek Lisesi Bilişim Teknolojileri Öğretmeni
- Bilişim Teknolojileri Meslek Lisesi Öğrencileri
- EBSO bünyesinde bulunan bilişim sektörü üyeleri

## 5.İzmir Kalkınma Ajansı Kamuda Dijital Dönüşüm Mali Destek Programı

## EBSO Dijital Dönüşümü Projesi

**Proje Bütçesi: 11.906.163,00 TL**

### Hedef Kitle:

- EBSO
- EBSO üyesi şirketler





1. **MADEN, ÇİMENTO, MERMER VE MİNERAL ÜRÜNLER SANAYİ**
2. **TEKSTİL VE DİĞER TEKSTİL ÜRÜNLERİ SANAYİ**
3. **KİMYA VE PLASTİK ÜRÜNLER SANAYİ**
4. **METAL SANAYİ**
5. **ELEKTRİK VE ENERJİ SANAYİ**
6. **MAKİNA - TAŞIT VE OTOMOTİV YAN SANAYİ**

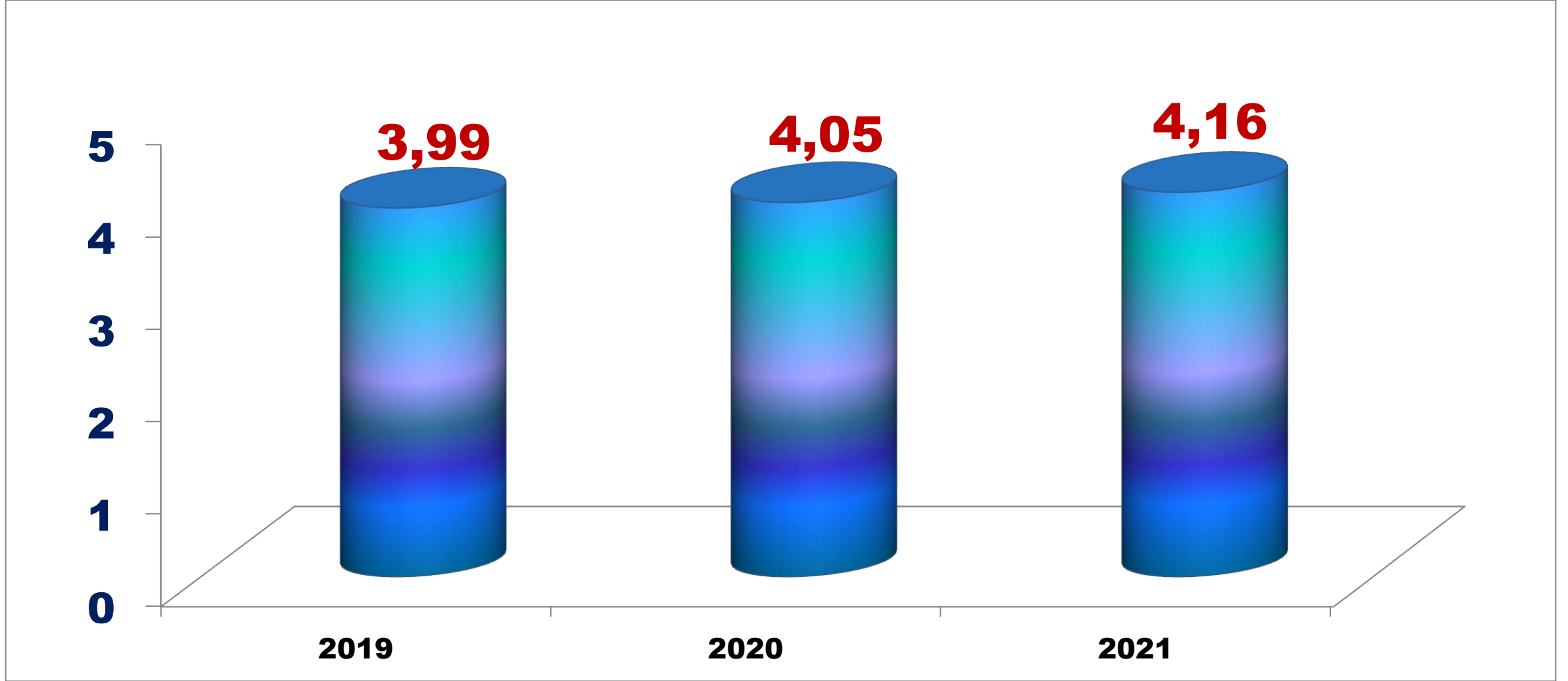
AB Yeşil Mutabakat kapsamında özellikle ihracat yapan sanayicimizin sera gazı emisyonlarını hesaplaması, raporlaması ve gerekli azaltım çalışmalarına başlaması için eğitim serisi başlatıyoruz.

3 günlük online program  
Maksimum 30 katılımcı

Sektörlere özel uygulamalı örnek hesaplamalar

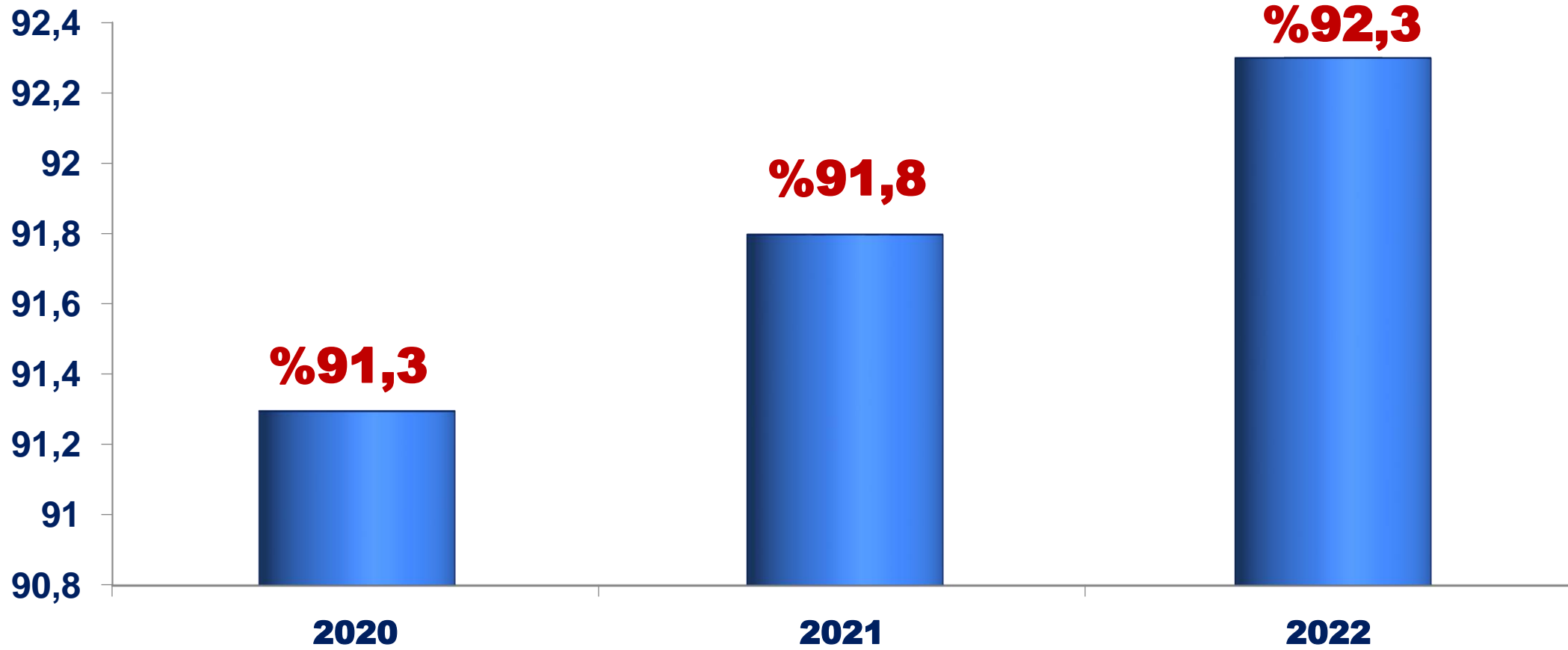
İlk eğitim 12-13-14 Nisan 2023

# EBSO ÜYE MEMNUNİYETİ ANKET SONUÇLARI





# MESKOM LİDERLİK ANKET SONUÇLARI





**EKONOMİDE**  
**GÜNCEL GELİŞMELER**







- Enflasyonla mücadele kapsamında faiz artışları devam ediyor.
- Enerji, hammadde, navlun ve değerli metallerin fiyatlarında artış eğilimi ve temin sorunları kısmen sürüyor.
- Enerji ve gıda arz güvenliği, dışa bağımlı olan ülkelerin geleceğini tehdit ediyor.
- Resesyon riski, özellikle AB için hala gündemde.
- Avrupa özelinde, Rusya'nın gaz akışını azaltma/kesmesi üretim ve talebe olumsuz yansıyor.
- Jeopolitik kutuplaşma ve ticaret savaşlarının sebep olacağı riskler öne çıkıyor.
- ABD, yönetilebilir yeni bir bankacılık krizi ile karşı karşıya.



# 2023 YILI İÇİN NE DEDİLER?

**Dünya Ekonomik Forumu 2023 toplantı ana teması:  
"Parçalanmış Bir Dünyada İşbirliği"**

**IMF Başkanı Georgieva,  
"2023, 2022'den daha zorlu bir  
yıl olacak."**



**S&P: 2023 için rapor başlığı  
"Kolay Çıkış Yolu Yok"**

**Dünya Bankası  
"Küresel büyümenin bu yıl keskin  
bir şekilde yavaşlayarak yaklaşık  
otuz yılın üçüncü en zayıf hızına  
ulaşacağı tahmin ediliyor. "**

**Kriz kahini ekonomist Nouriel Roubini,  
"Bence dünya gerçekten de ağır çekim  
bir tren kazası yaşıyor. Daha önce var  
olmayan büyük yeni tehditler bulunuyor.  
Her geçen gün bunlar birikiyor ve biz bu  
konuda çok az şey yapıyoruz"**



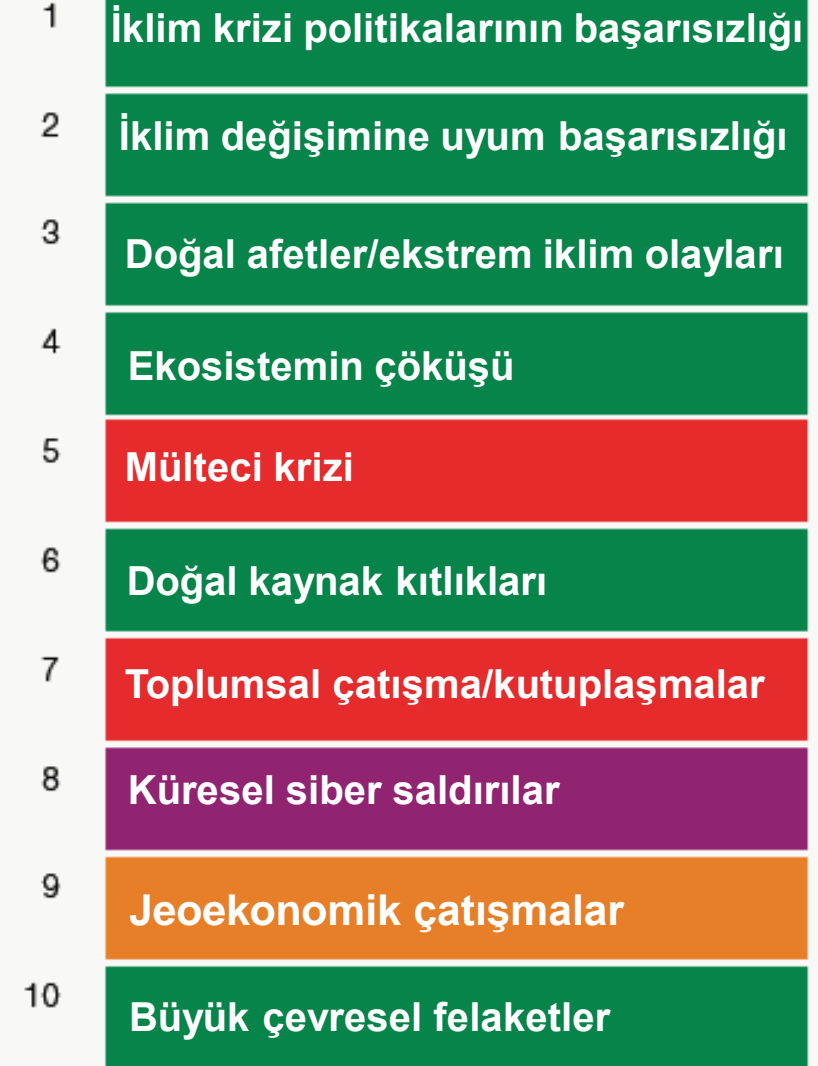
## Kısa Dönem Riskleri (2 Yıl İçinde)



Risk categories

Ekonomik Çevresel

## Uzun Dönem Riskleri (10 Yıl İçinde)



Jeopolitik Sosyal Teknolojik



# Latest World Economic Outlook Growth Projections

	ESTIMATE	PROJECTIONS	
	2022	2023	2024
(real GDP, annual percent change)			
<b>World Output</b>	3.4	2.9	3.1
<b>Advanced Economies</b>	2.7	1.2	1.4
United States	2.0	1.4	1.0
Euro Area	3.5	0.7	1.6
Germany	1.9	0.1	1.4
France	2.6	0.7	1.6
Italy	3.9	0.6	0.9
Spain	5.2	1.1	2.4
Japan	1.4	1.8	0.9
United Kingdom	4.1	-0.6	0.9
Canada	3.5	1.5	1.5
Other Advanced Economies	2.8	2.0	2.4

	2022	2023	2024
<b>Emerging Market and Developing Economies</b>	3.9	4.0	4.2
Emerging and Developing Asia	4.3	5.3	5.2
China	3.0	5.2	4.5
India	6.8	6.1	6.8
Emerging and Developing Europe	0.7	1.5	2.6
Russia	-2.2	0.3	2.1
Latin America and the Caribbean	3.9	1.8	2.1
Brazil	3.1	1.2	1.5
Mexico	3.1	1.7	1.6
Middle East and Central Asia	5.3	3.2	3.7
Saudi Arabia	8.7	2.6	3.4
Sub-Saharan Africa	3.8	3.8	4.1
Nigeria	3.0	3.2	2.9
South Africa	2.6	1.2	1.3
<b>Memorandum</b>			
Emerging Market and Middle-Income Economies	3.8	4.0	4.1
Low-Income Developing Countries	4.9	4.9	5.6

Source: IMF, *World Economic Outlook Update*, January 2023

Note: For India, data and forecasts are presented on a fiscal year basis, with FY 2022/23 (starting in April 2022) shown in the 2022 column. India's growth projections are 5.4 percent in 2023 and 6.8 percent in 2024 based on calendar year.

TÜRKİYE İÇİN BEKLENTİ

IMF %3

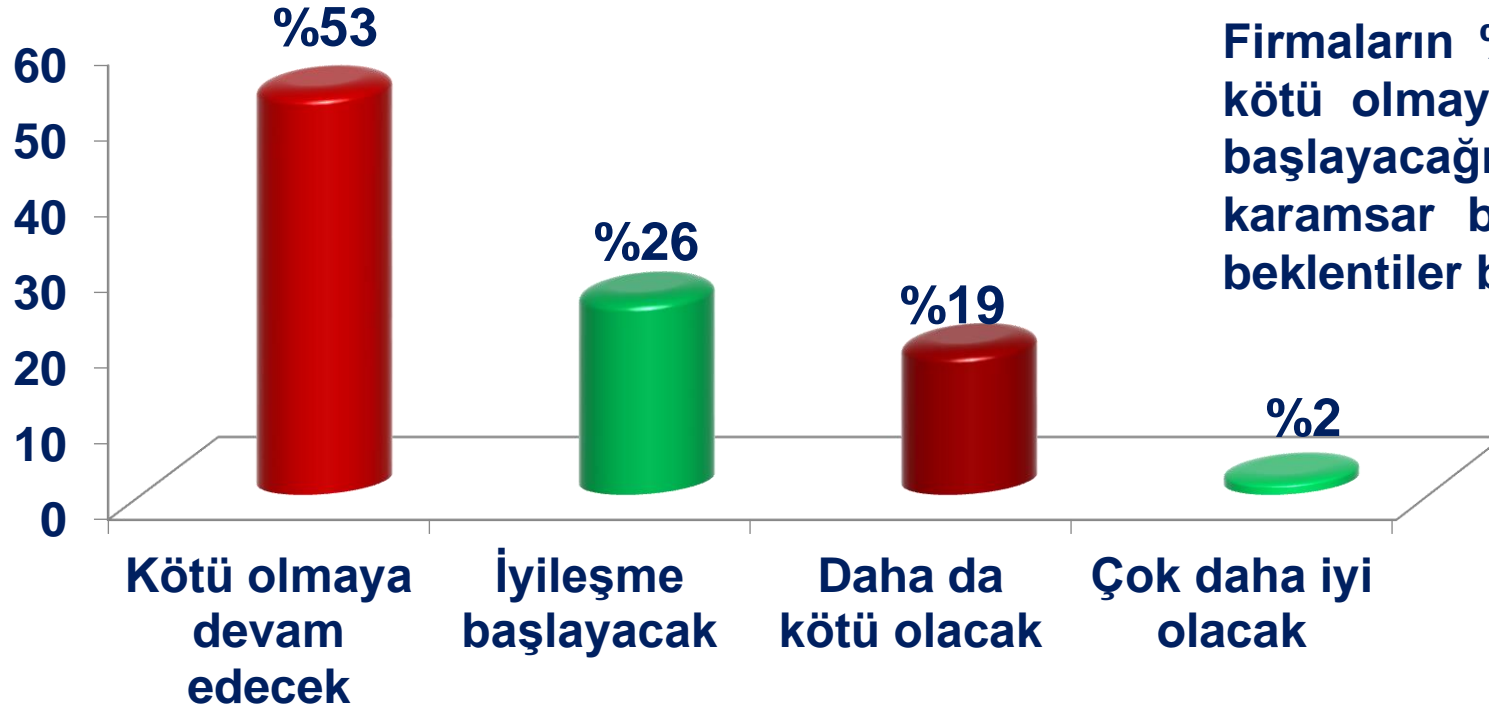
DÜNYA BANKASI %2,7

# EBSO EKONOMİ DEĞERLENDİRME ANKETİ

## EKONOMİK BEKLENTİLER



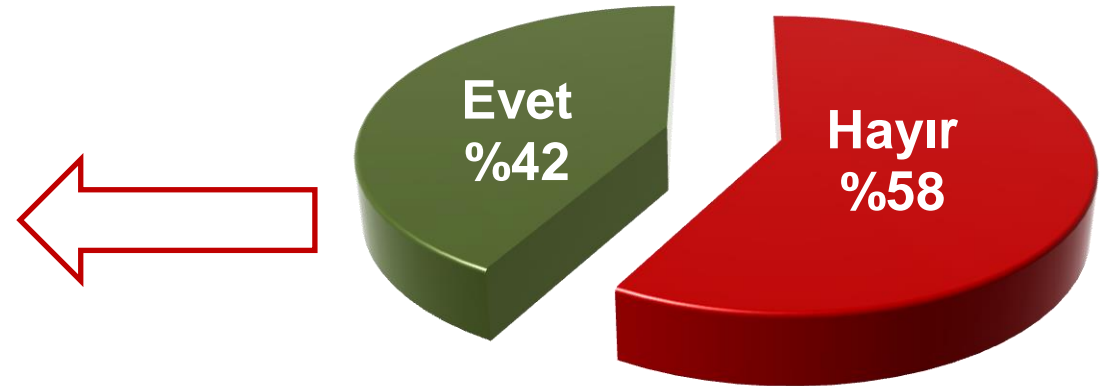
2023 yılı ilk yarısında ekonominin koşullarına ilişkin beklentileriniz:



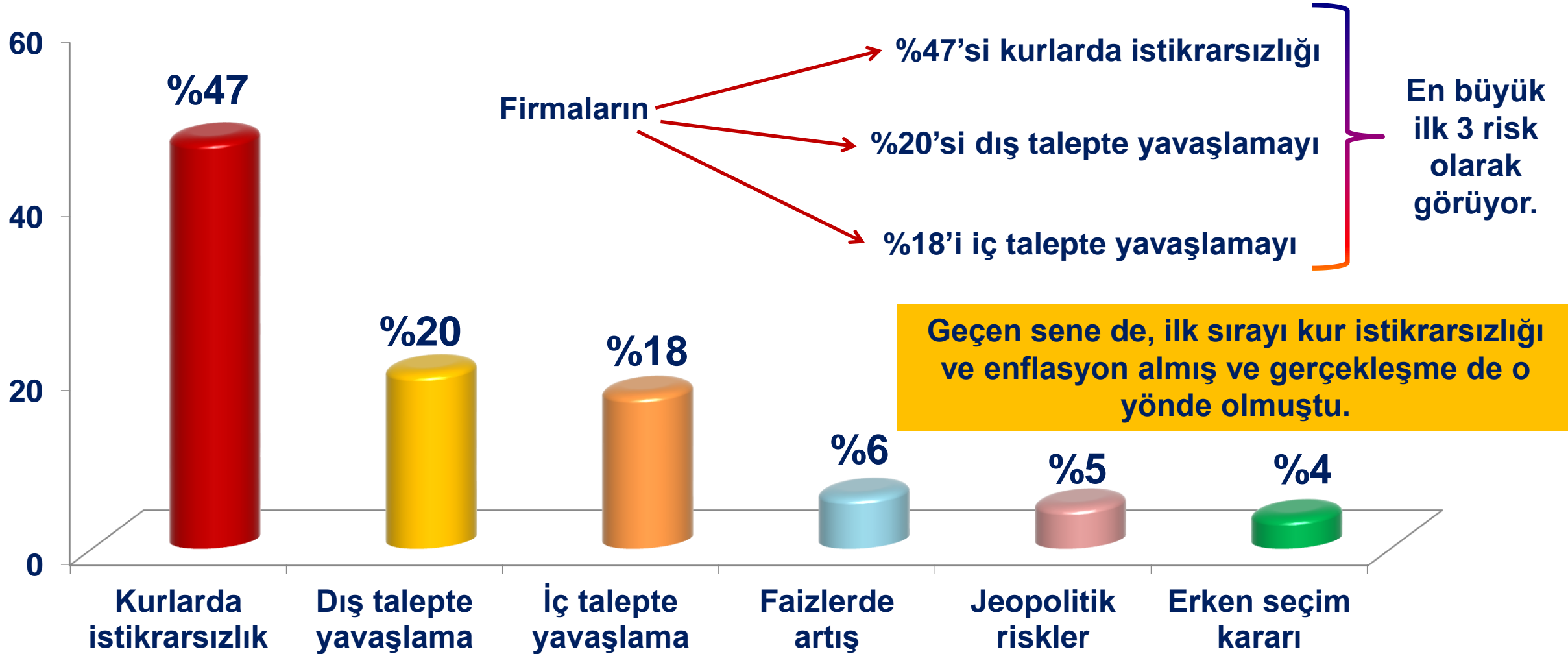
Firmaların %53'ü 2023 yılı ilk yarısında ekonominin kötü olmaya devam edeceğini, %26'sı ise iyileşme başlayacağını düşünüyor. Genel olarak, firmalarda karamsar bir bakış açısı hakim. 2021 yılı için de beklentiler benzer şekilde sırasıyla %55'e, %29 idi.

2023 yılı ilk yarısında, varsa yatırım planlarınızı hayata geçirecek misiniz?

2023'e ilişkin kötümser olan firmaların, %58'i yılın ilk yarısında yeni bir yatırım planı hayata geçirmeyi düşünmüyor. İyileşme beklemeyen üyelerimiz, yeni yatırımları da ertelemektedir.



2023 yılı ilk yarısı için hangi gelişmeyi daha riskli görüyorsunuz?



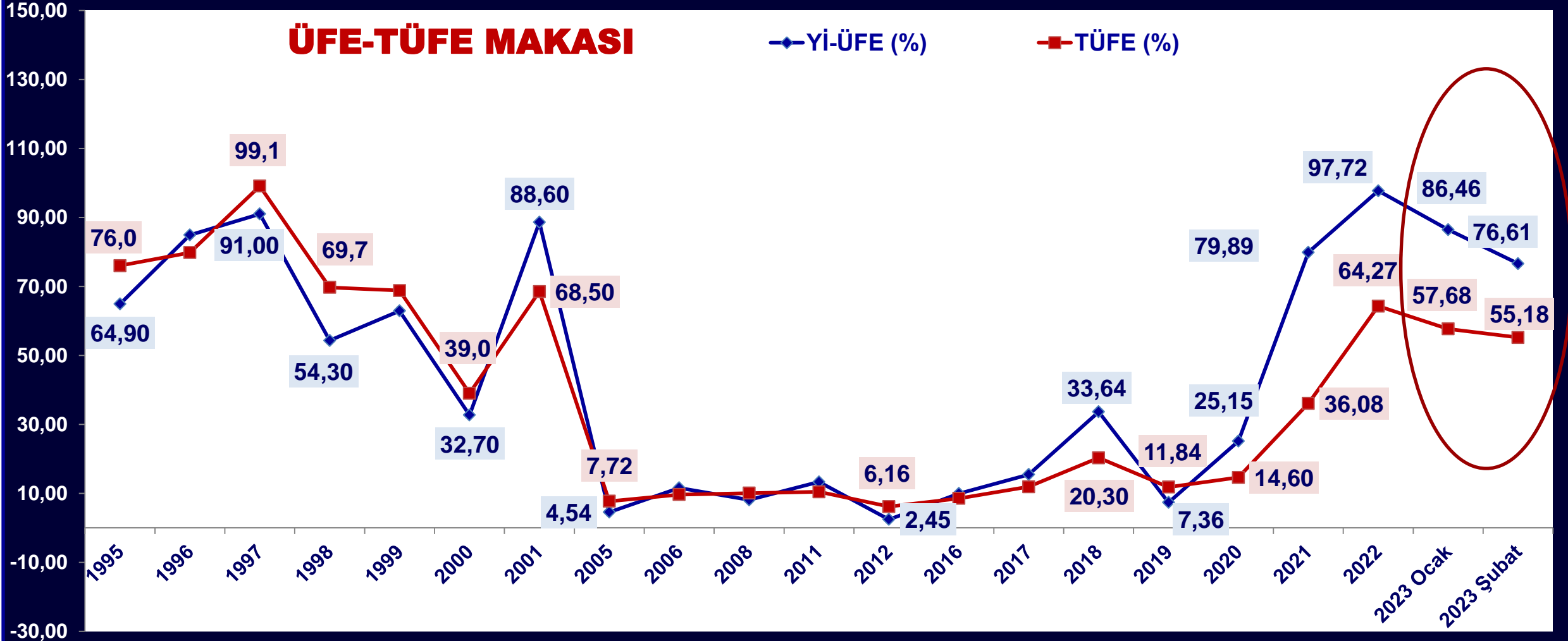


# FİYAT ARTIŞ HIZI AZALSA DA, RİSK DEVAM EDİYOR

## ÜFE-TÜFE MAKASI

◆ Yİ-ÜFE (%)

■ TÜFE (%)



# PMI, İMALAT SANAYİ SATINALMA YÖNETİCİLERİ ENDEKSİ 2002 YILINDA ÜRETİMİMİZ DARALDI.



Küresel



Euro Bölgesi



Almanya



Türkiye



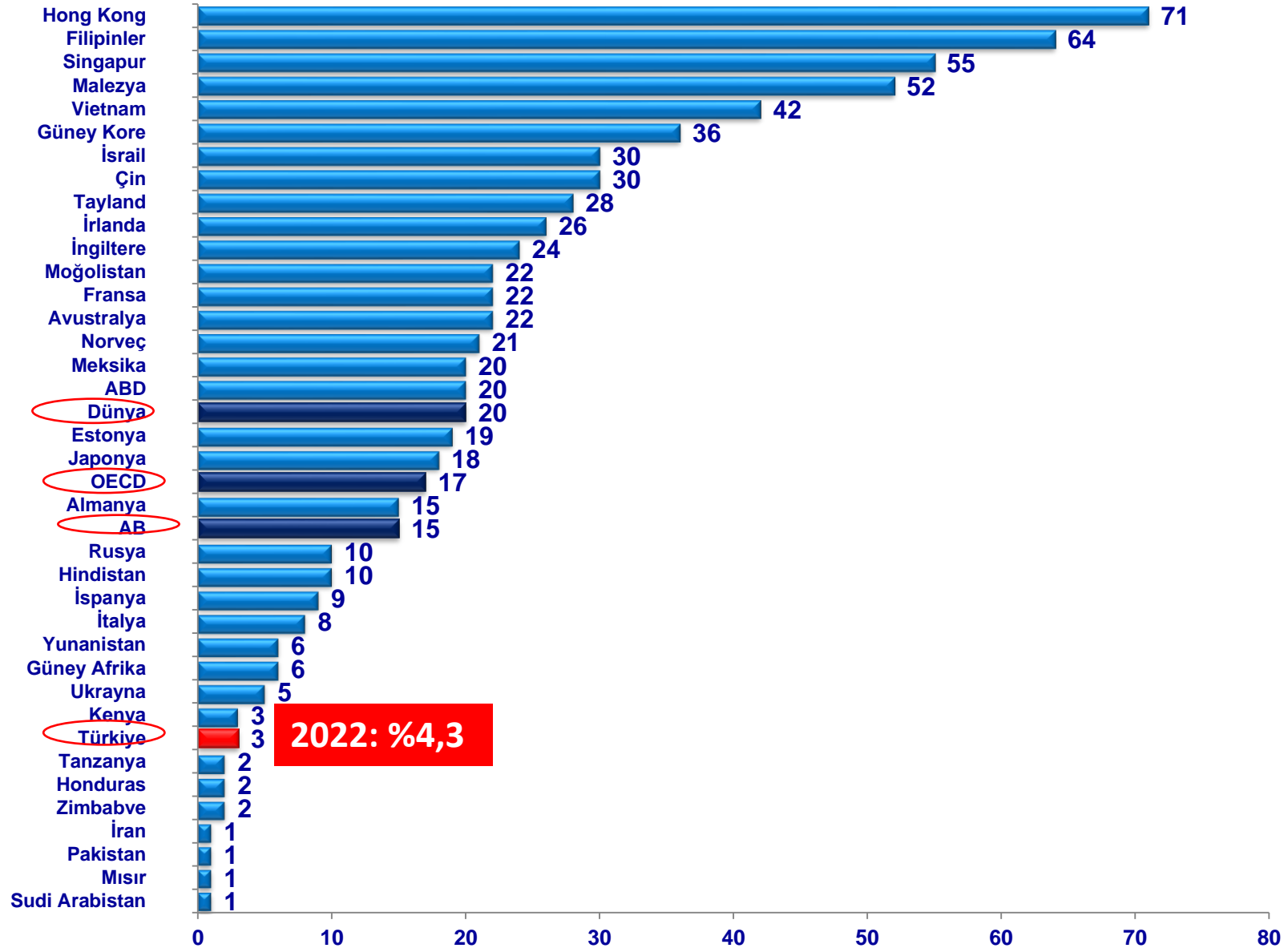
Gelişmekte olan  
ülkeler  
(Çin, Rusya, Hindistan)

2017	53,1	57,4	59,4	52,8	51,7
2018	52,9	55,0	56,1	48,0	51,2
2019	49,9	47,4	44,5	47,5	50,6
2020	49,2	48,6	49,1	50,0	48,8
2021	54,7	60,2	61,6	52,1	51,9
2022	51,2	52,1	51,8	48,2	51,6
2023/2	49,6	48,7	46,8	50,1	53,0

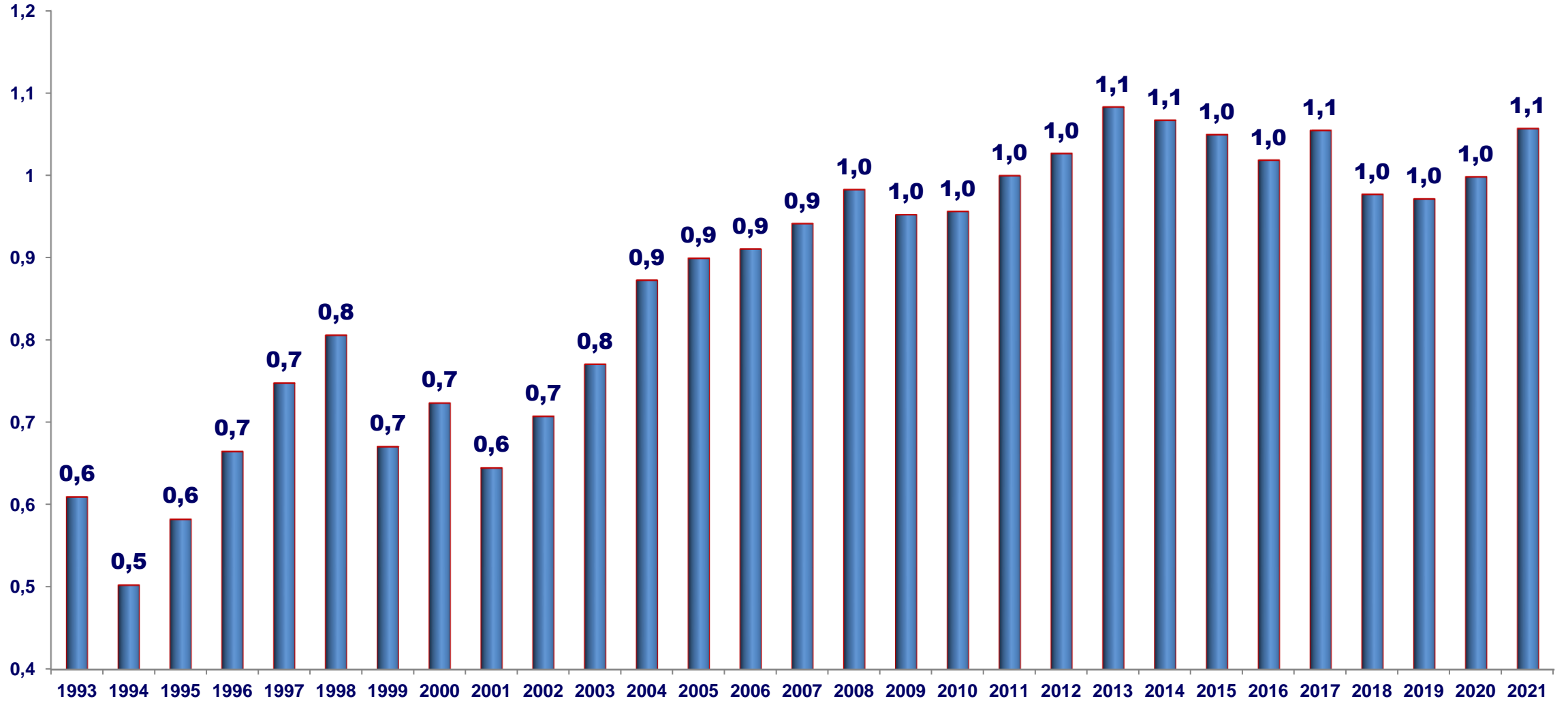
Kaynak: Markit PMI/İSO

\*2023 verisi Ocak-Şubat aylarını kapsamaktadır.





# TÜRKİYE'NİN KÜRESEL TİCARETTEN ALDIĞI PAY DEĞİŞEMİYOR (%)



# TİCARET BAKANLIĞI 2023 İÇİN HEDEF ÜLKELER

ABD, Avustralya, Brezilya, Çin,  
Güney Kore, Endonezya, Filipinler, Japonya, Kanada,  
Hindistan, Malezya, Tayland, Vietnam, G.Afrika Cumhuriyeti, Nijerya,  
Meksika, Şili, Pakistan, Rusya Federasyonu,  
Almanya, Birleşik Krallık, Fransa, İtalya, Romanya,  
Azerbaycan, Özbekistan, Suudi Arabistan, Birleşik Arap Emirlikleri,  
Fas, Katar, Etiyopya, Irak, İsrail, Kuveyt, Libya, Mısır, Venezuela,  
Peru, Ekvador, Paraguay, Arjantin, Kolombiya, Angola, Fildişi Sahili,  
Gana, Mozambik, Senegal,  
Tanzanya, Kongo Demokratik Cumhuriyeti, Kenya ve Sudan.

51 ülkeye yapılan ihracatta, 20 puan ilave destek sağlanacaktır. Destek oranları %50-75 arasında.

Büyüme-pay matrisi (BCG), pazar çeşitlendirmesi ve enerji ihracatçısı ülkeler analizleri sonrasında ülkeler belirlenmiştir.



# REKABET EDEBİLMEK İÇİN

**NİTELİKSEL BİR SIÇRAMA İHTİYACI VAR!**

**HUKUKUN ÜSTÜNLÜĞÜ, YARGI BAĞIMSIZLIĞI**

**KURUMLARIN BAĞIMSIZLIĞI**

**LİYAKATIN ESAS ALINMASI**

**NİTELİKLİ EĞİTİM**

**DEMOKRASİ KÜLTÜRÜNÜN YERLEŞMESİ**

**DÜNYADAKİ DÖNÜŞÜME UYGUN  
ÜRETİM ODAKLI BİR EKONOMİ**

**PIYASA EKONOMİSİNİN İŞLEYİŞİNE UYGUN  
DÜZENLEMELER**

**DIŞ POLİTİKADA STRATEJİK VE BARIŞÇIL  
DİPLOMASİ ADIMLARI**





**Teşekkürler**