



EGE BÖLGESİ SANAYİ ODASI
AEGEAN REGION CHAMBER OF INDUSTRY

MESLEK KOMİTELERİ ORTAK TOPLANTISI

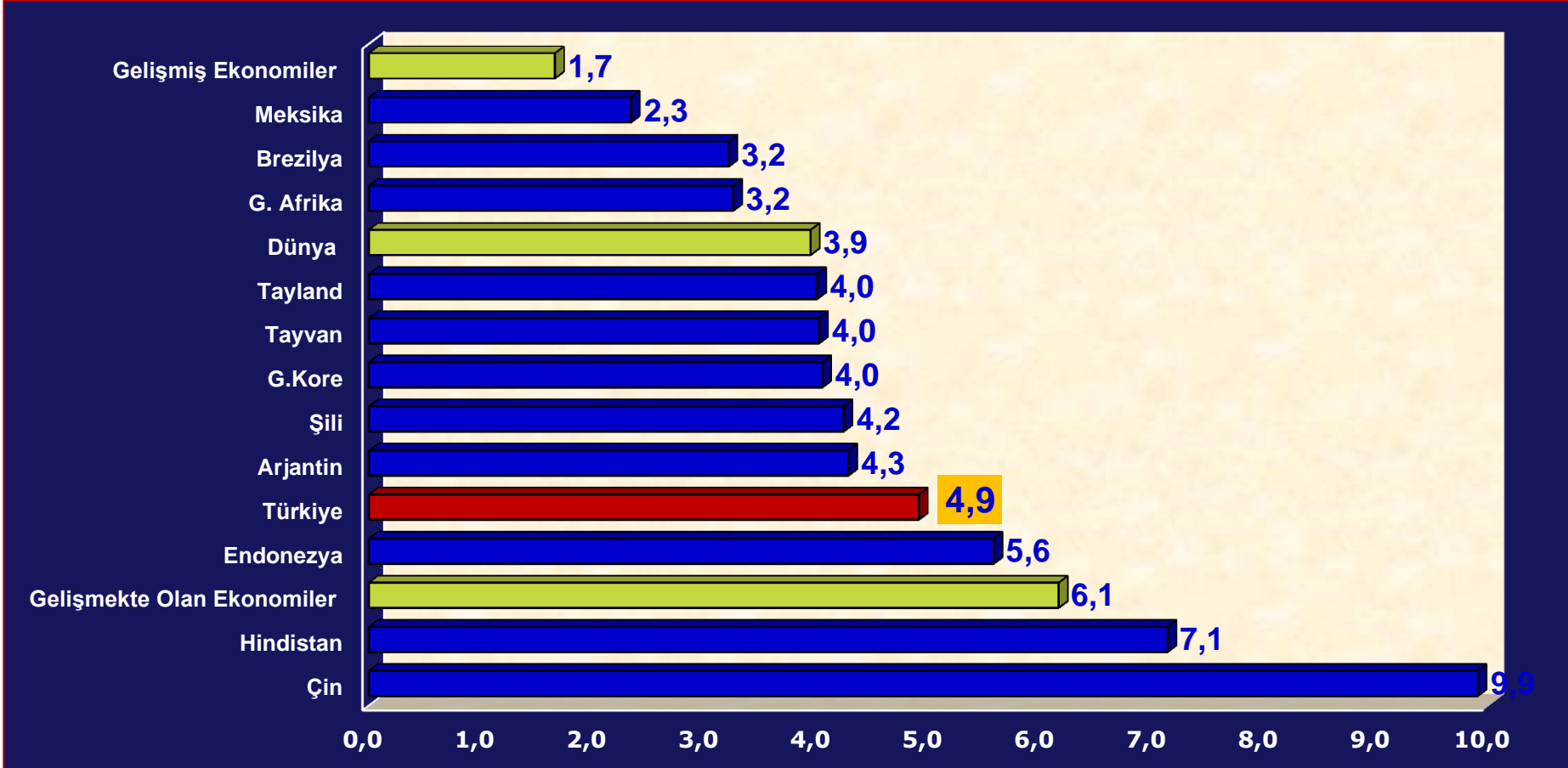


Ender YORGANCILAR
Yönetim Kurulu Başkanı

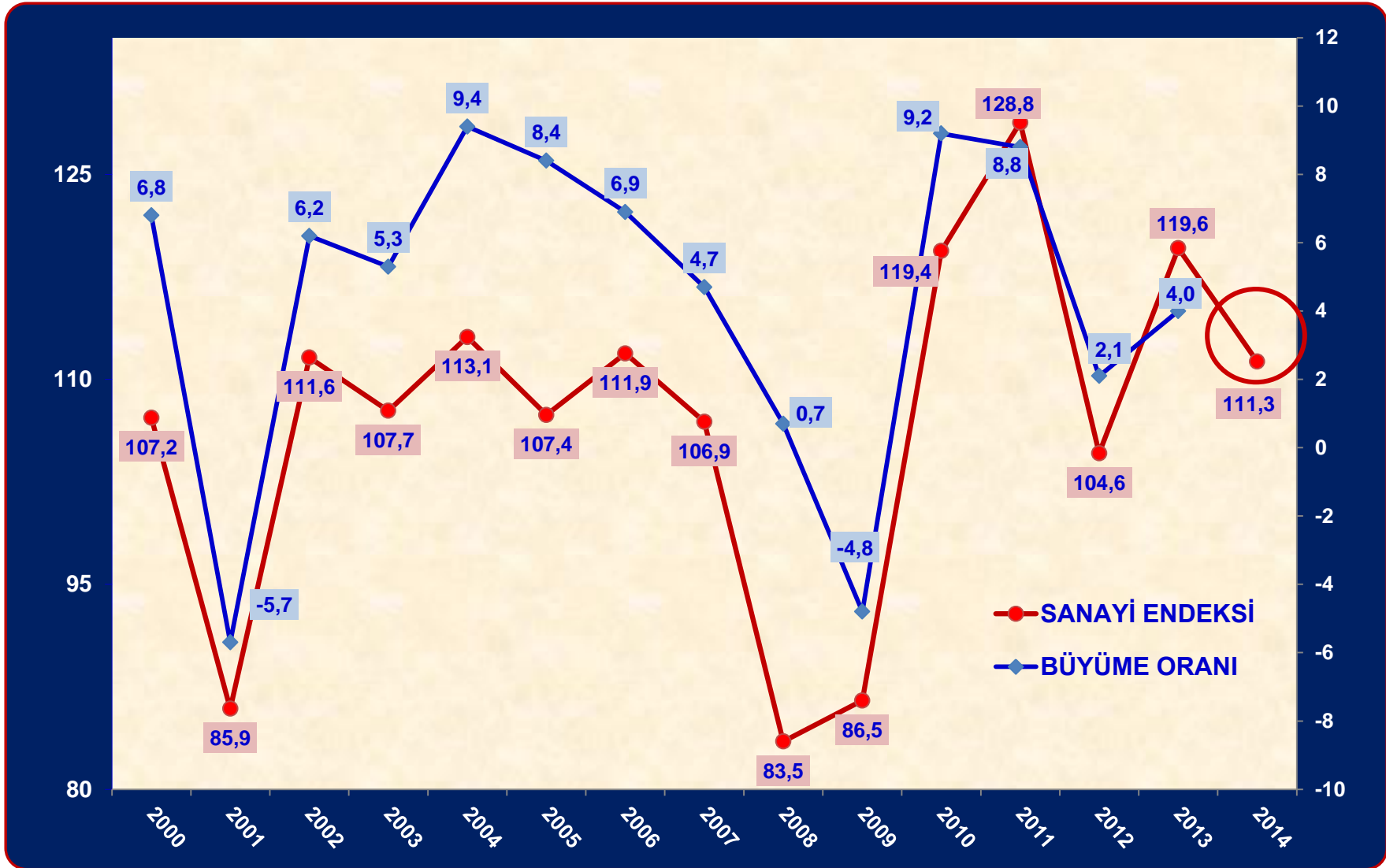
17 Mart 2015

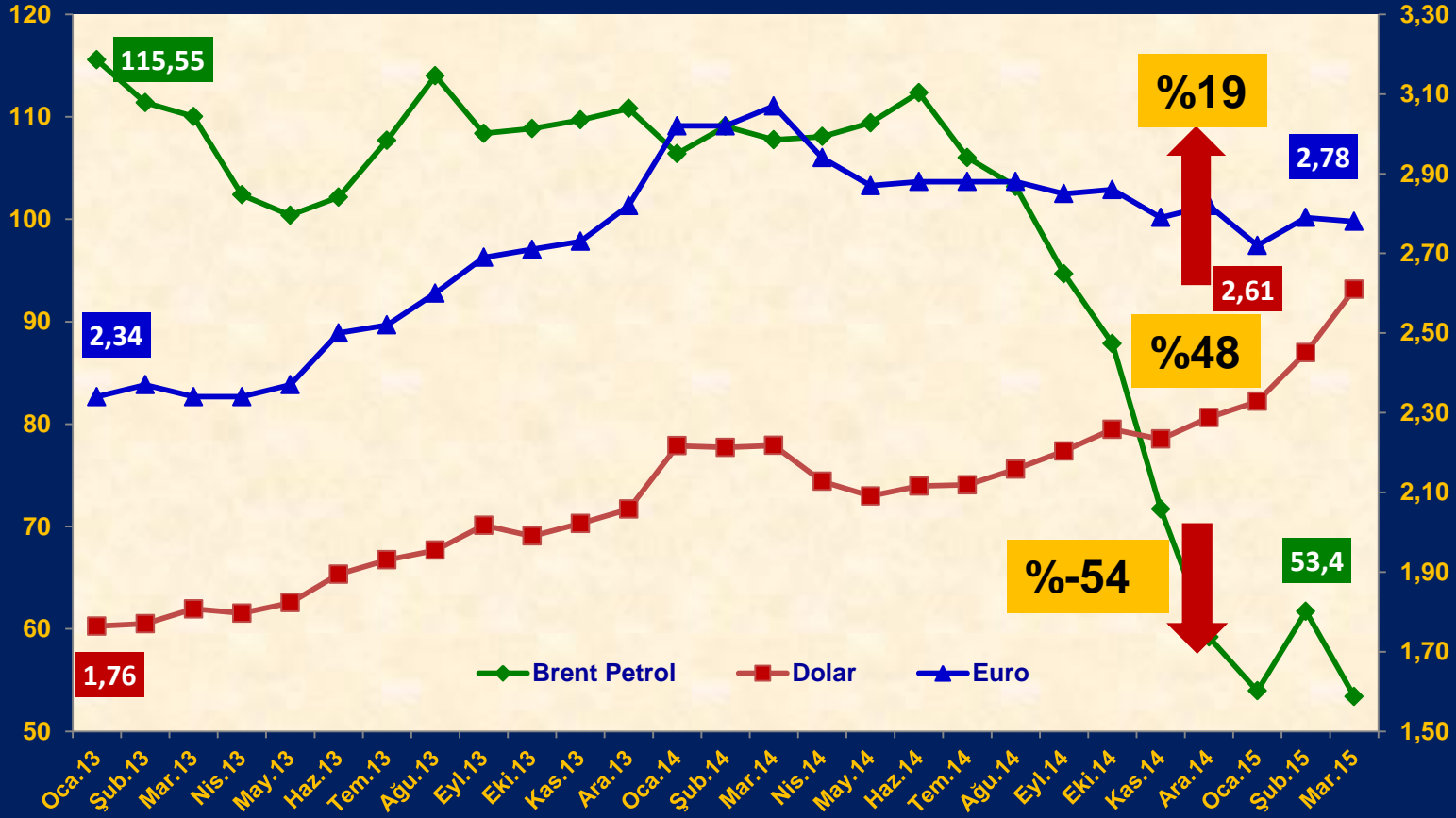


1. TÜRKİYE EKONOMİSİNİN YURTIÇİNDEN VE YURTDIŞINDAN GENEL GÖRÜNÜMÜ
2. ÜYE MEMNUNİYETİ VE LİDERLİK ANKETİ DEĞERLENDİRMESİ
3. 2015 İLK YARISINA İLİŞKİN EKONOMİ DEĞERLENDİRME ANKET SONUÇLARI




Kaynak:IMF





DOLARDAKİ ARTIŞIN REEL SEKTÖRÜN NET DÖVİZ AÇIĞINA ETKİSİ



Reel sektörün net döviz açığı 183 Milyar dolar olup, Aralıktan bu yana tırmanan dolar kuru karşısındaki ekstradan yüklendiği borç miktarı TL cinsinden gösterilmektedir. Dolardaki artışın Aralık sonundan bugüne reel sektör üzerindeki etkisi 53 Milyar TL daha fazla BORÇ anlamına gelmektedir.



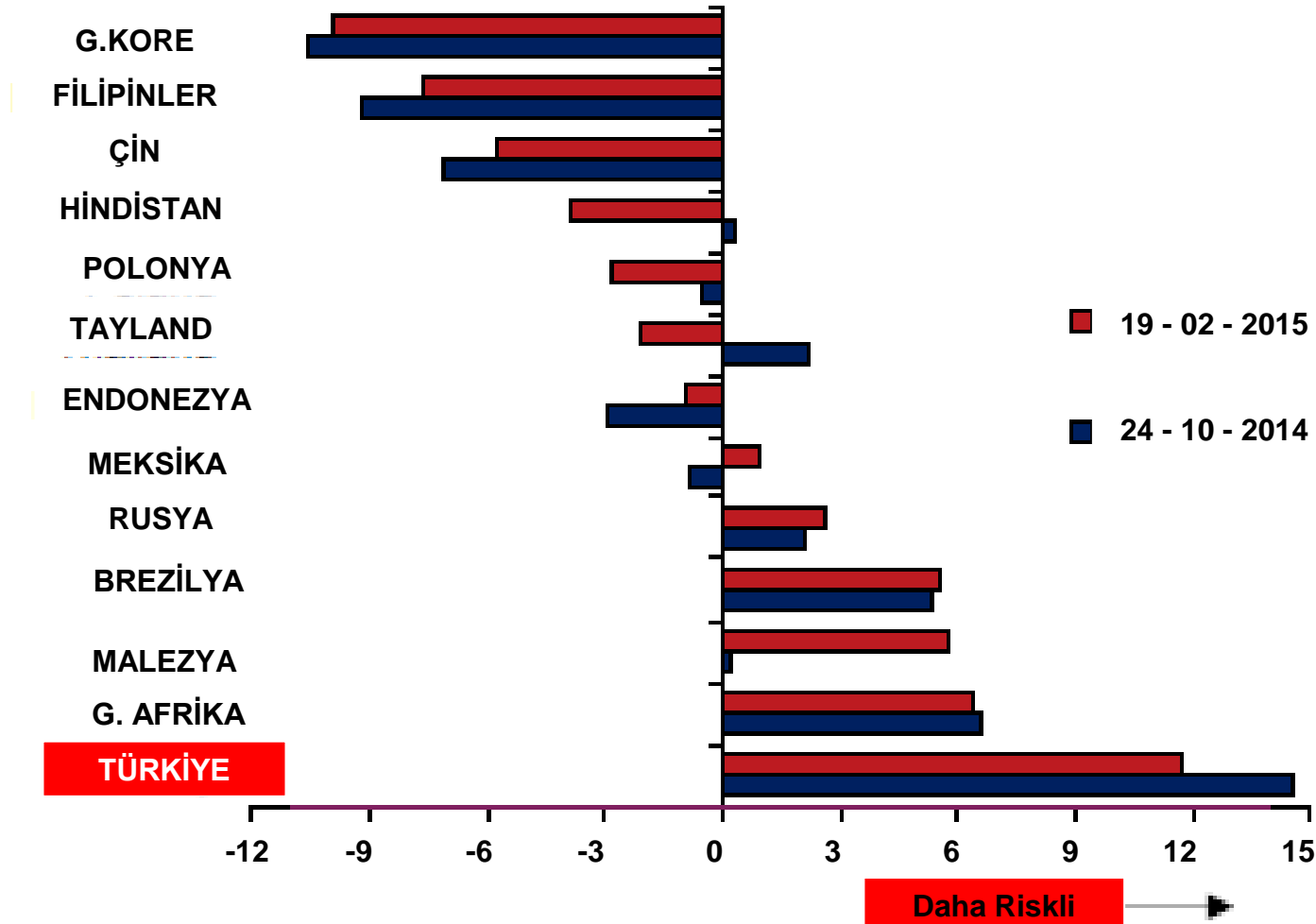
İhracat birim değeri %7 azalırken, ihracat miktar endeksi %6,8 artmıştır. Bu veriler, daha fazla malı daha düşük fiyatla sattığımızın bir göstergesidir.

	İHRACAT			İTHALAT		
	Endeks		Değişim (%)	Endeks		Değişim (%)
	2014 Ocak	2015 Ocak	2015 Ocak /2014 Ocak	2014 Ocak	2015 Ocak	2015 Ocak /2014 Ocak
BİRİM DEĞER ENDEKSLERİ						
Genel	109,3	101,6	-7,0	108,9	96,2	-11,6
Gıda, tütün ve içecek	111,9	118,6	6,0	108,5	104,8	-3,4
Ham maddeler (yakıt hariç)	108,3	105,0	-3,1	108,1	93,3	-13,7
Yakıtlar	129,3	69,8	-46	126,4	88,8	-29,8
İmalat (gıda, içecek ve tütün hariç)	108,9	101,2	-7,1	105,2	100,8	-4,2
STIC'de başka bir yerde sınıflandırılmayan mallar	102,9	110,5	7,3	91,7	82,9	-9,5
MİKTAR ENDEKSLERİ						
Genel	119,6	127,7	6,8	114,6	111,8	-2,4
Gıda, tütün ve içecek	134,7	121,9	-9,5	129,0	158,0	22,4
Ham maddeler (yakıt hariç)	137,2	111,4	-18,8	119,5	105,7	-11,6
Yakıtlar	96,8	136,6	41,1	120,5	129,6	7,6
İmalat (gıda, içecek ve tütün hariç)	117,3	114,5	-2,3	108,2	103,5	-4,4
STIC'de başka bir yerde sınıflandırılmayan mallar	122,1	645,8	428,9	183,6	123,2	-32,9



GELİŞMEKTE OLAN ÜLKELER: RİSK SKORU

TOPLAM RİSK SKORU



Toplam risk skorunda, dış finansal riskler, kredi gelişimi ve para politikası faktörleri dikkate alınmaktadır.
Kaynak: Oxford Economics

DOĞRUDAN YABANCI YATIRIMLAR (MİLYON DOLAR)



YILLAR	YURTDIŐINA	TÜRKİYE'YE	NET
2006	924	20.185	19.261
2007	2.106	22.047	19.941
2008	2.549	19.851	17.302
2009	1.553	8.585	7.032
2010	1.469	9.086	7.617
2011	2.330	16.136	13.806
2012	4.106	13.283	9.177
2013	3.527	12.357	8.830
2014	6.658	12.145	5.487

Kaynak: TCMB



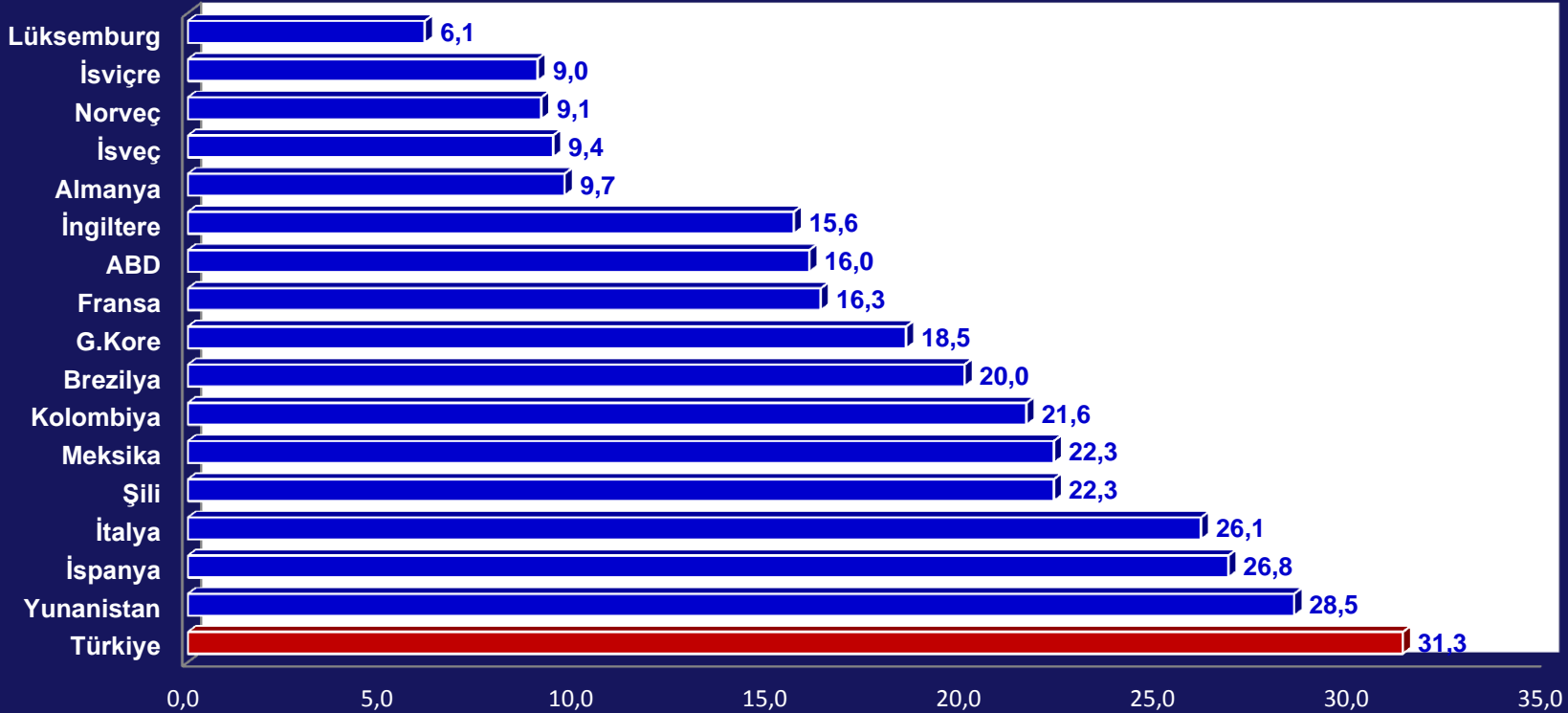
- OLUMLU : Güven, İstikrar
- OLUMSUZ: Belirsizlikler
- Yapısal reformlar tasarrufları, geleceęe ilişkin güveni ve istikrarı daha da artıracaktır.
- Bu yolla yatırım eğiliminde ilave bir artış sağlanabilecektir.



Güven Endeksi (%)	2012	2013	2014	2015
Ekonomik Güven	108,3	110,1	88,9	87,1
Tüketici	79,6	76,7	69,2	68,1
Reel Kesim	108,1	108,3	105,4	104,3
Hizmet Sektörü	104,3	104,1	101,1	101,9
Perakende Ticaret Sektörü	104,4	108,5	103,5	103,5
İnşaat Sektörü	87,1	83,0	81,3	85,0

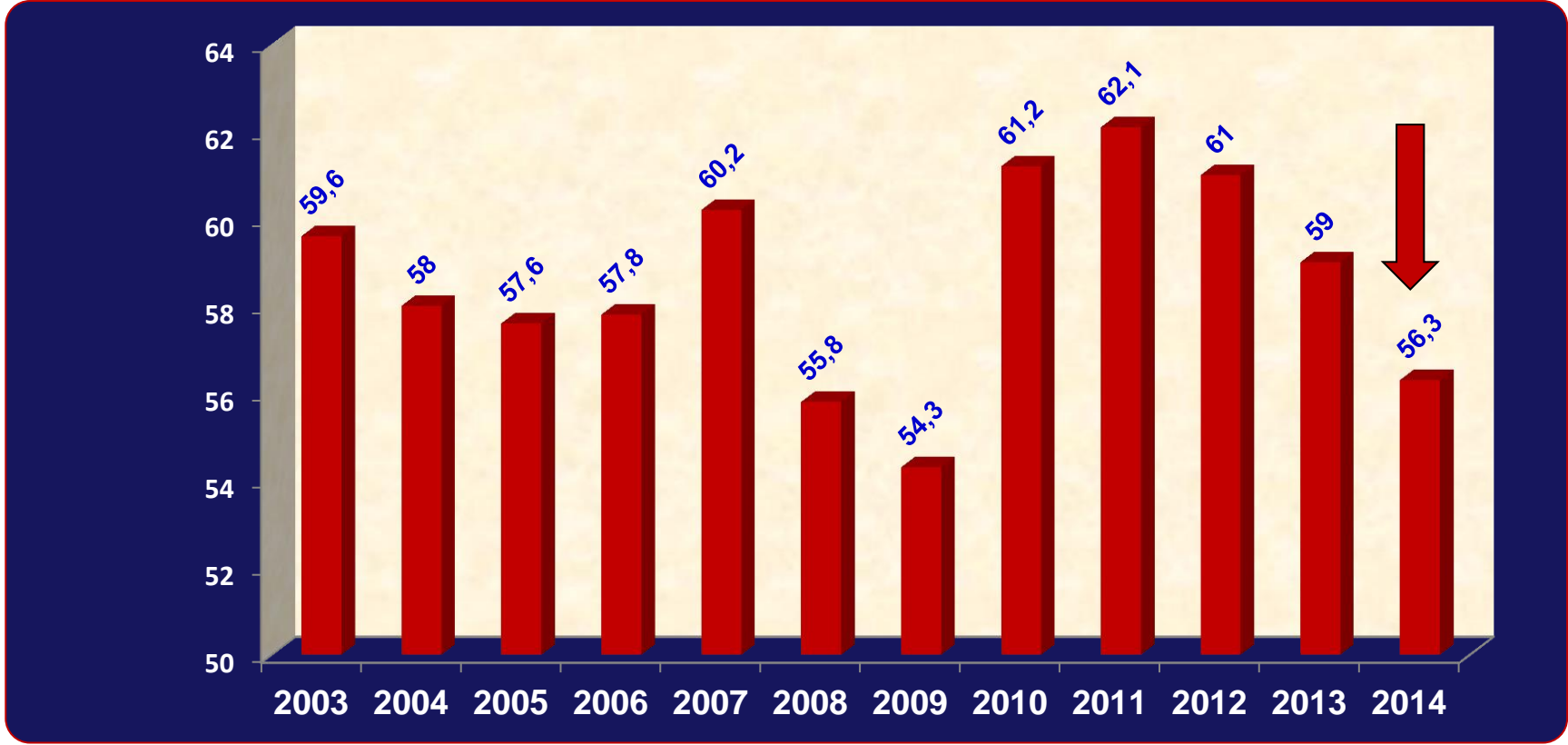
Kaynak: (TÜİK-TCMB)

GENÇ İŞSİZLİK ORANI VE EĞİTİMSİZLİK



15-29 yaş grubunda olup, istihdam edilmeyen ve eğitim almayan kişilerin yüzdesidir. (2013)

Kaynak: OECD



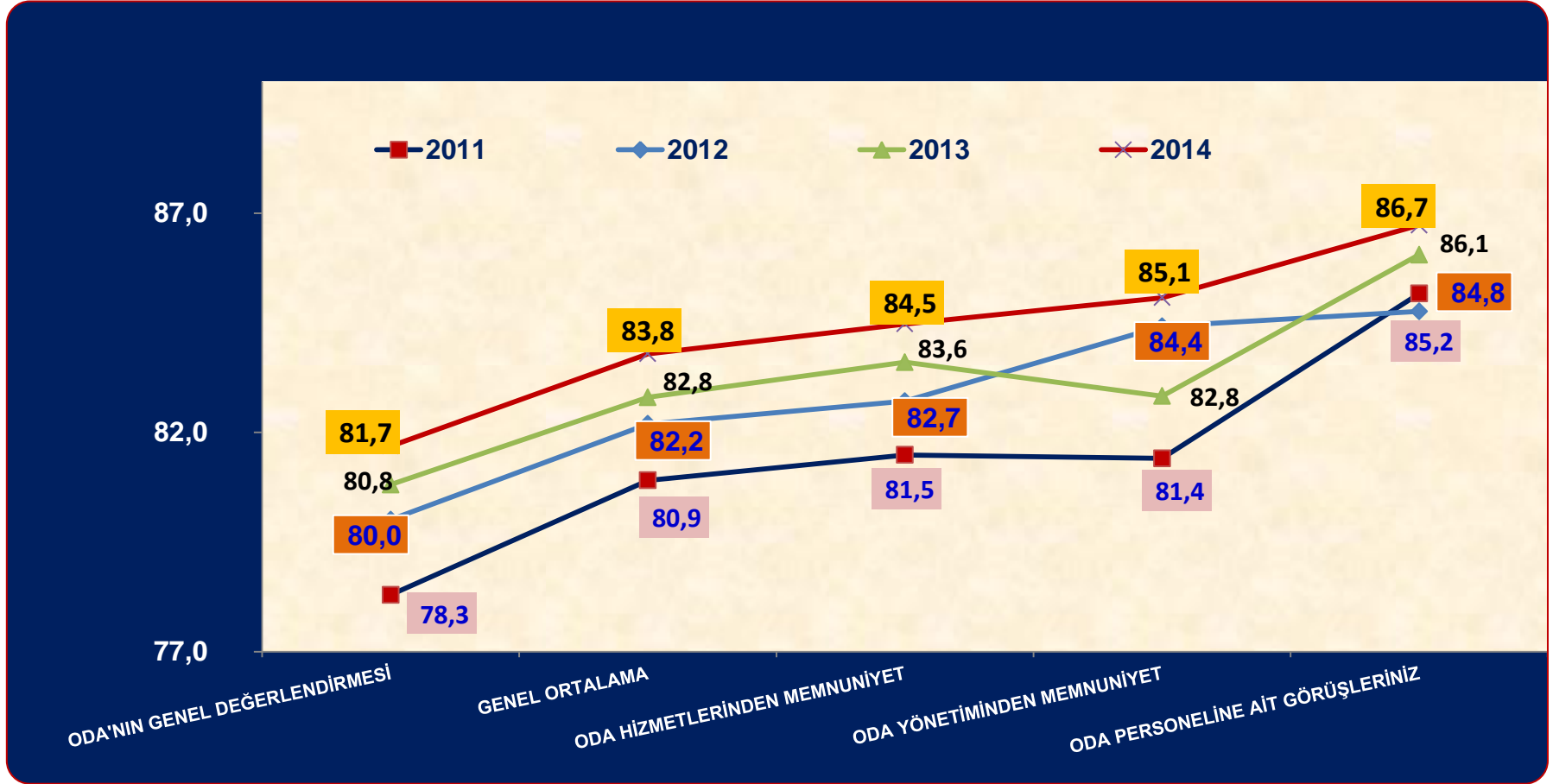
Kaynak: TÜİK

Bireylerin genel mutluluk algısı, toplumsal değer yargıları, kamu hizmetlerinden memnuniyeti, umut düzeyi, ekonomideki gelişmelerin etkisi gibi başlıklarda sorular sorulmuştur. **KADINLARIN** mutluluk düzeyi %60,4, **ERKEKLERİN** %52 seviyesindedir.



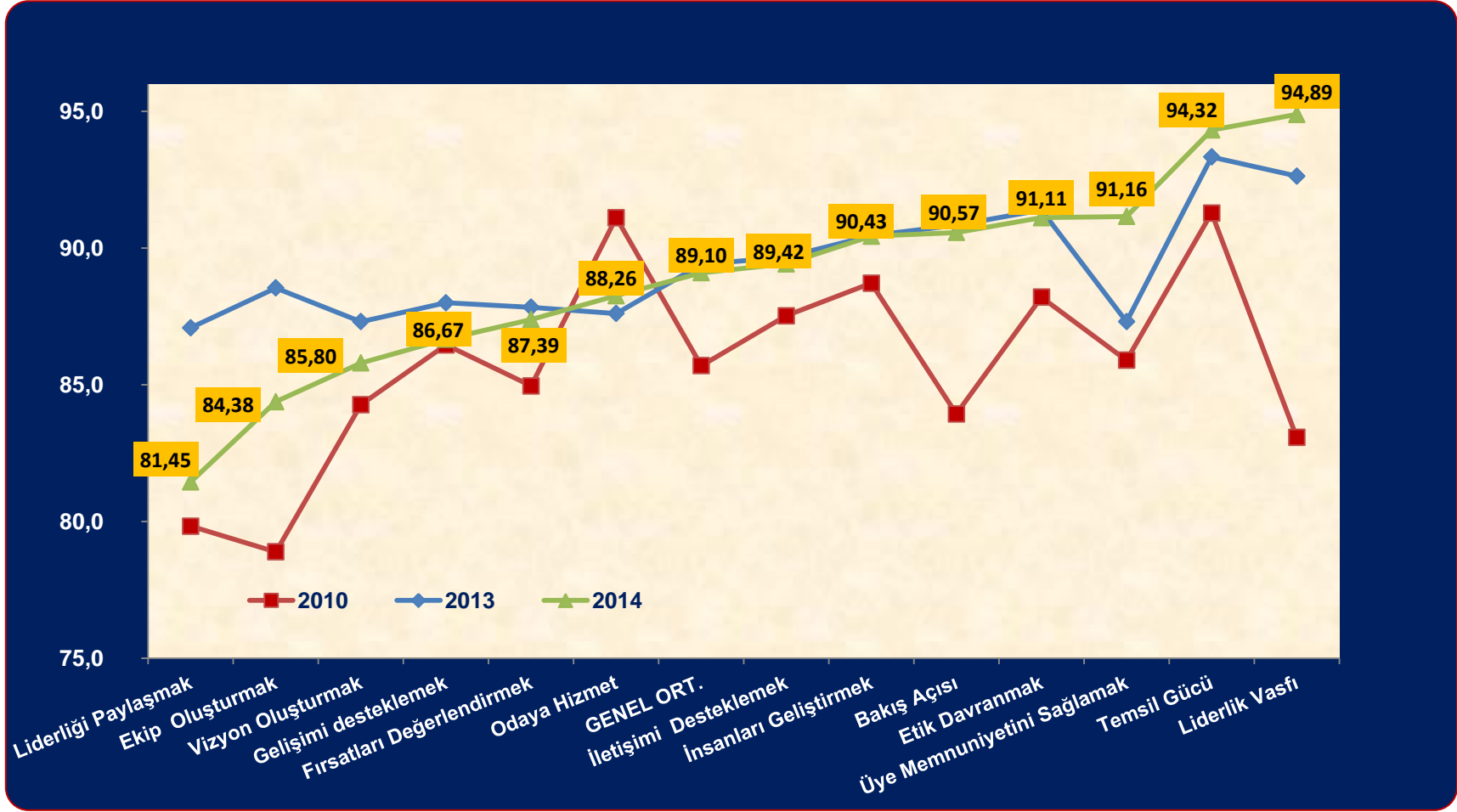
Destek Programı Adı	Yürütücü Kurum	Son Başvuru Tarihi
SAN-TEZ Programı	Bilim, Sanayi ve Teknoloji Bakanlığı	31.12.2015
Kümelenme Destek Programı - 2. Başvuru Çağrısı	Bilim, Sanayi ve Teknoloji Bakanlığı	29.05.2015
Teknolojik Ürün Yatırım Destek Programı	Bilim, Sanayi ve Teknoloji Bakanlığı	03.04.2015
Öncül AR-GE Laboratuvarları Destekleme Programı	TÜBİTAK	31.12.2015
M.-ERA-NET İleri Malzemeler AR-GE Desteği	TÜBİTAK	09.06.2015
Avrupa Girişimciliği Teşvik Ödülleri	KOSGEB	22.04.2015
AB-COSME (KOBİ'lerin Rekabet Edebilirliği) Programı	KOSGEB	31.03.2015
KOBİ'lerin Markalaşması ve Kurumsallaşması Desteği	KOSGEB	20.03.2015

Desteklerle ilgili Odamız Proje Biriminden bilgi alabilirsiniz.





- 1. ODA PERSONELİ İLGİLİ VE NAZİKTİR**
- 2. ODA YÖNETİMİNE GEREKTİĞİNDE ULAŞILABİLİR**
- 3. ODA YÖNETİMİ ADİL VE TARAFSIZDIR**
- 4. ODA KAMUOYUNDA YETERİNCE VE OLUMLU TANINIR**
- 5. İLGİLİ MERCİLER NEZDİNDE ETKİLİDİR**



İYİ UYGULAMA ÖRNEKLERİMİZLE ÖNCÜ VE ÖRNEK ODA OLMAYA DEVAM EDİYORUZ

UMEM

Ülke genelinde ilk 5 iyi uygulamadan
3'ü Odamıza ait;

1. İlk Kurs programının İzmir'de başlatılması
2. Vestel'in 81 ilden kursiyerinin İzmir'de eğitimi
3. Büyükşehir Bld. ile başlatılan ilk proje olması

AKREDİTASYON (17 adet)

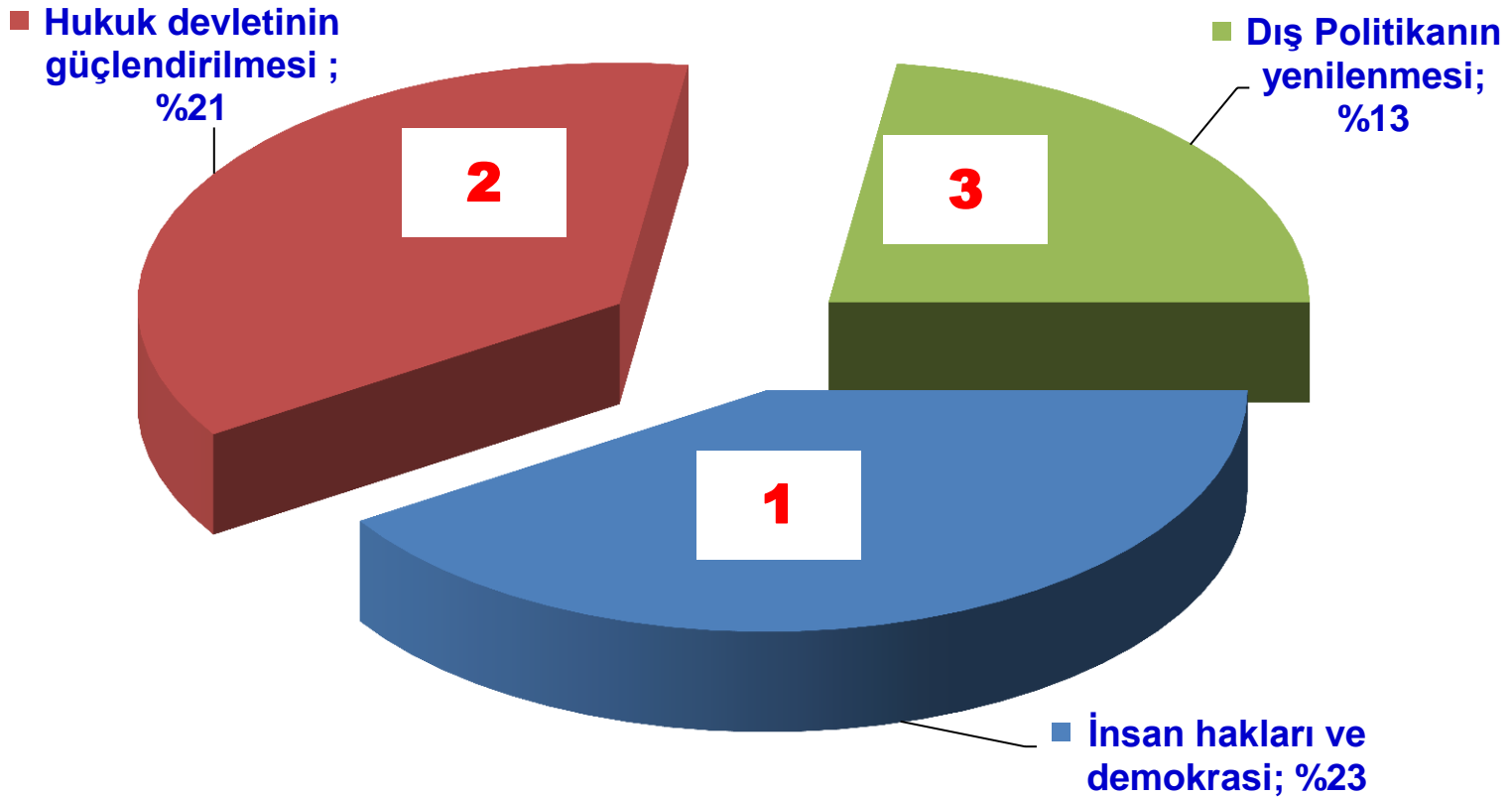
1. Misyon, Vizyon
2. 5174 Sayılı kanuna uyumu
3. Stratejik Plan'a YK katkısı
4. GS'in Performans Yönetimindeki Sorumluluğu
5. Seçilen organlar için oryantasyon
6. Mali yönetimdeki başarı
7. İK yönetimde 5 ayrı uygulama
8. Üye ilişkilerine ilişkin 3 uygulama
9. Kalite yönündeki çalışmalar
10. Üye'ye yönelik yapılan ekonomik araştırma ve anketler
11. Kütüphanenin mevcudiyeti

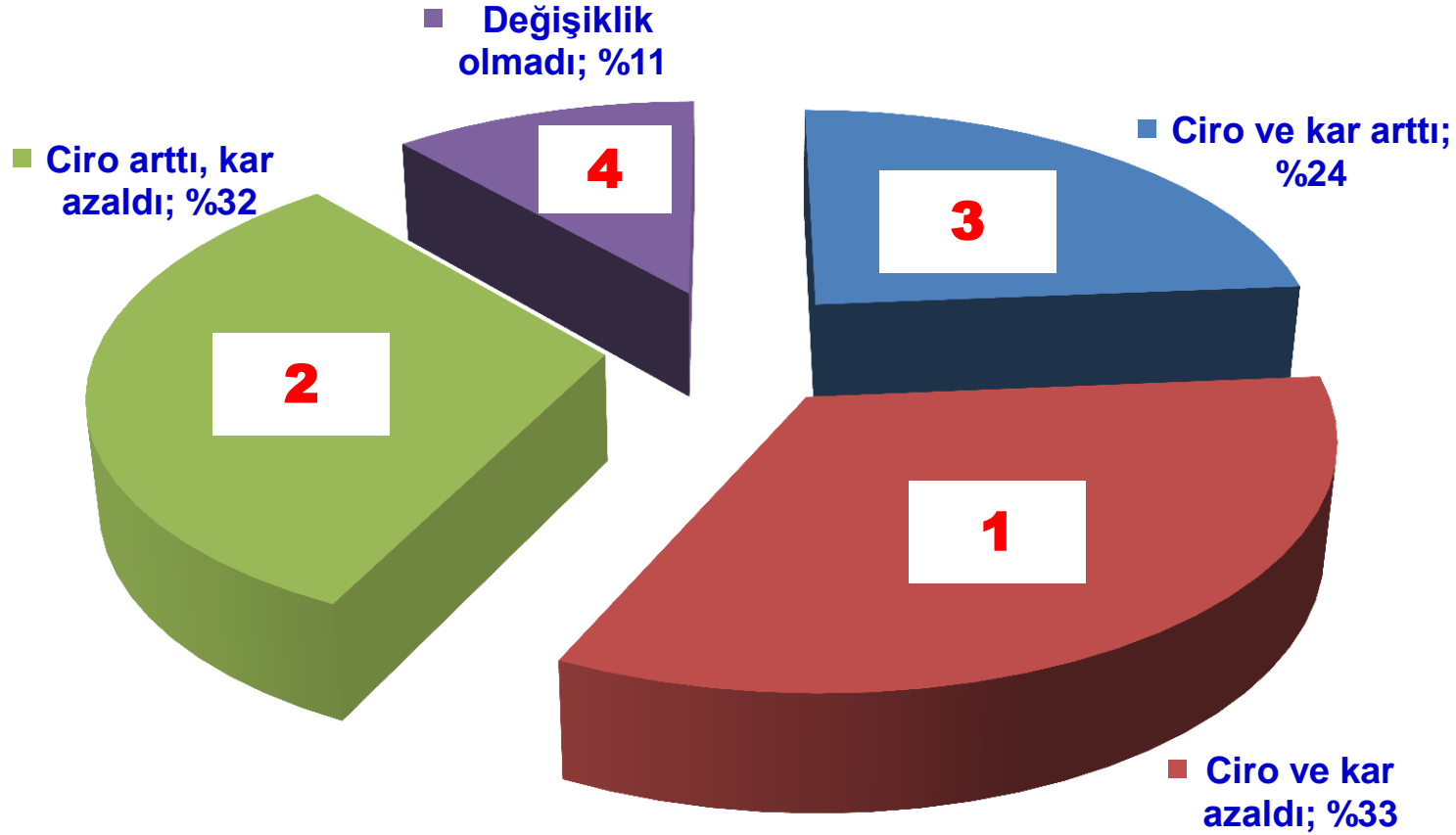
EKONOMİK DEĞERLENDİRME ANKETİ

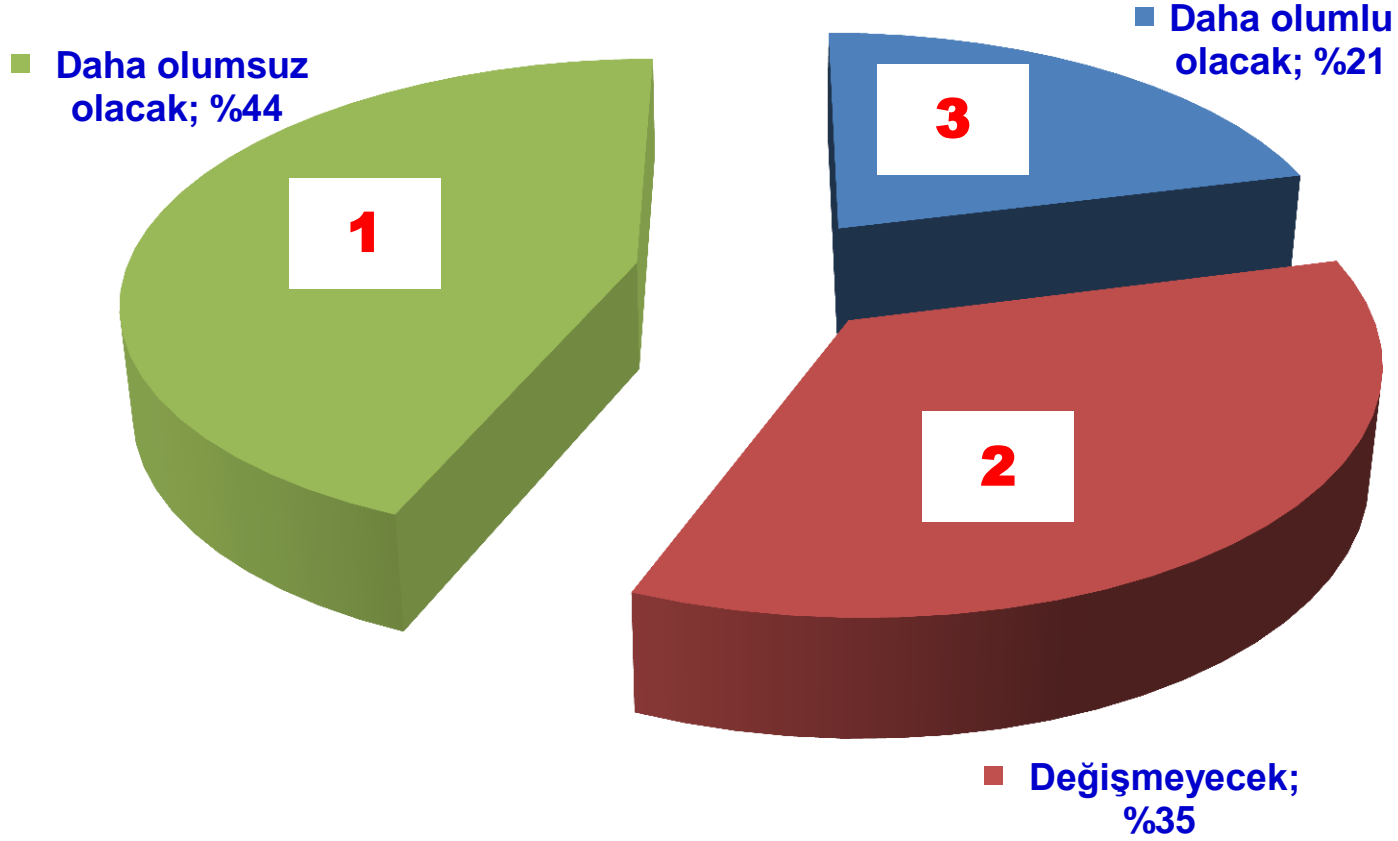
SONUÇ RAPORU/OCAK 2015



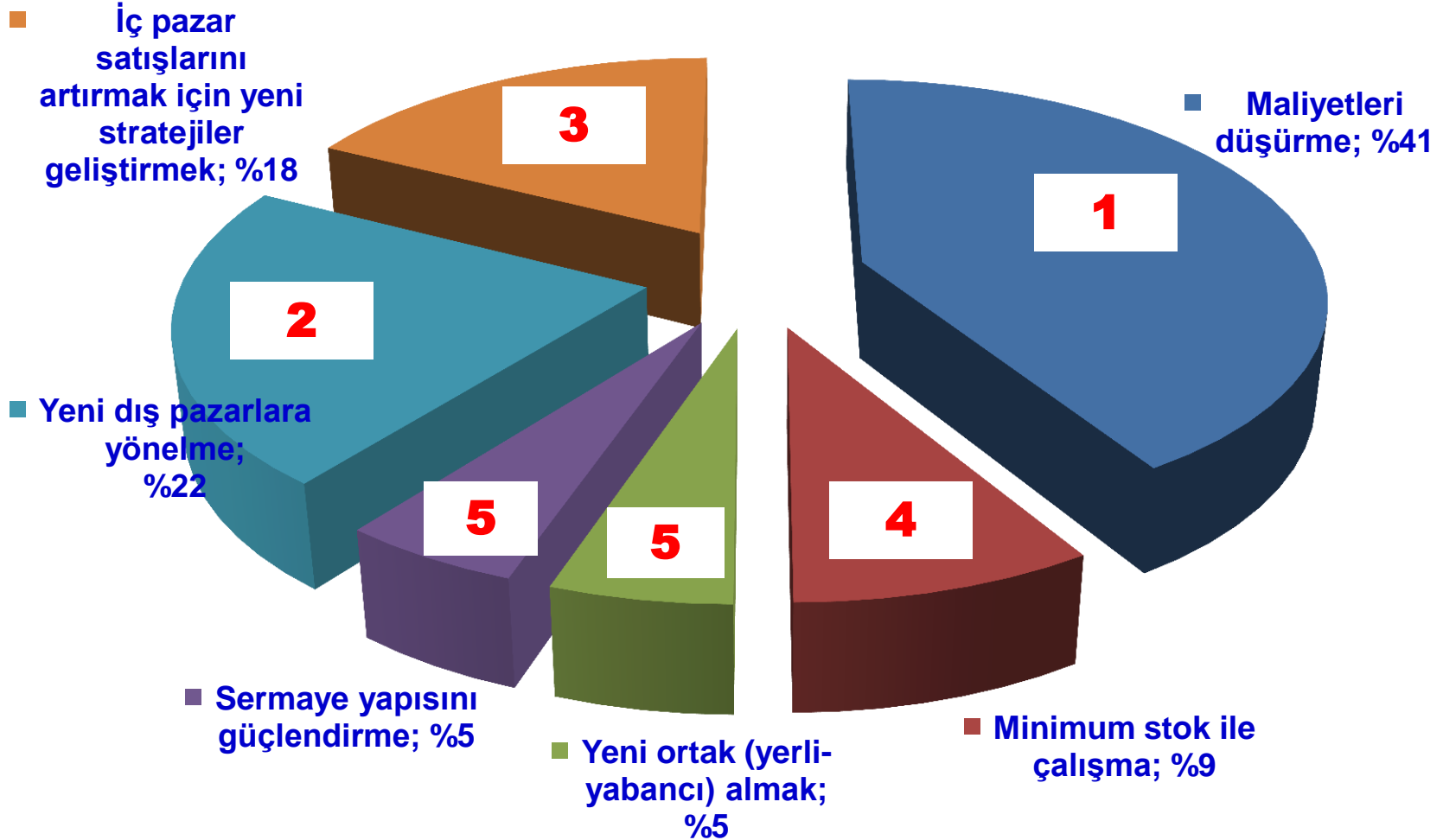
2015 yılının ilk yarısında, Türkiye'de çözüm bekleyen ilk 3 konu önem sırasına göre nedir?







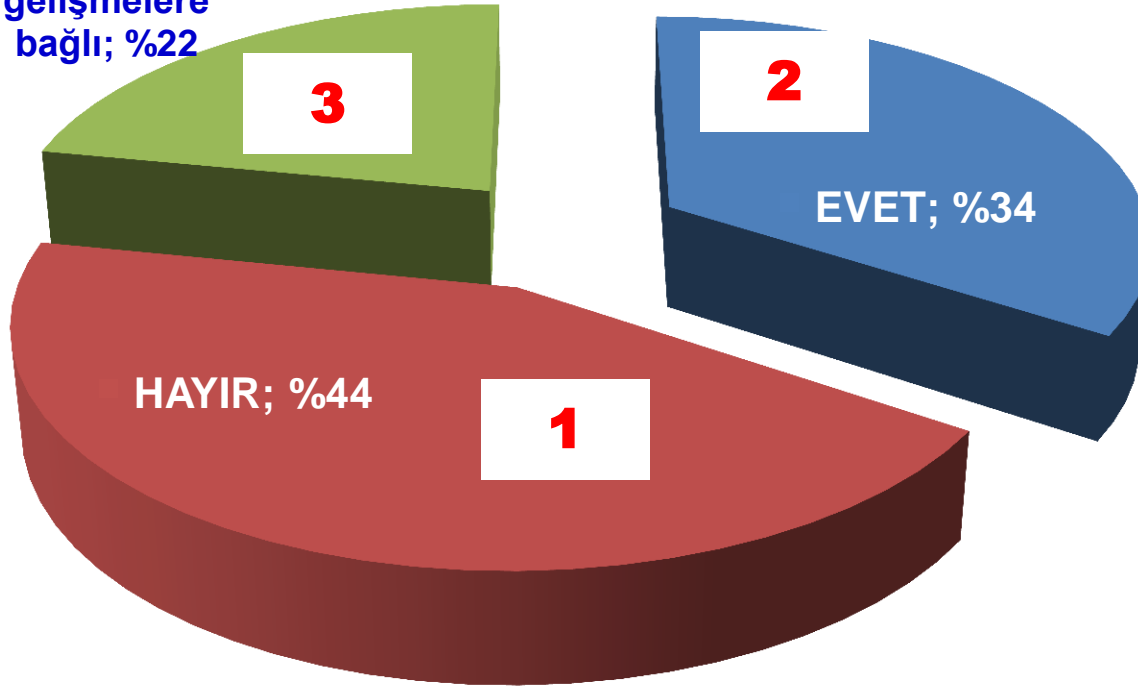
2015 YILI İLK YARISINDA EN ÖNCELİKLİ STRATEJİNİZ NE OLACAK?

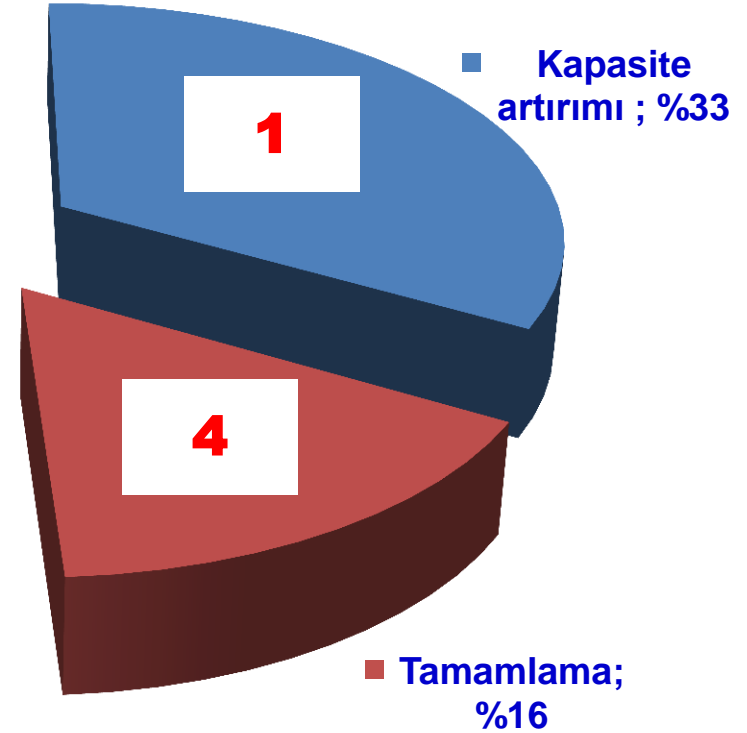
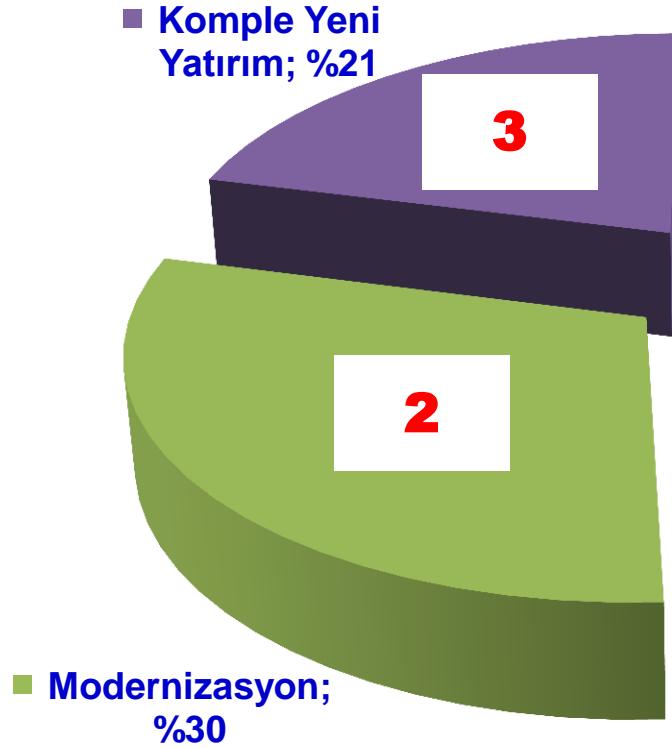


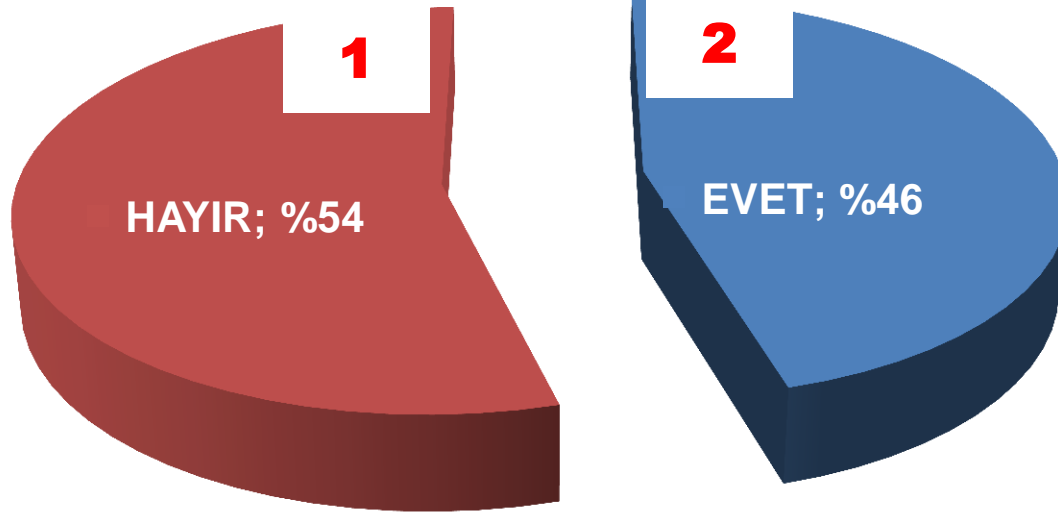
2015 YILI İLK YARISINDA YENİ BİR YATIRIM GERÇEKLEŞTİRMEYİ DÜŞÜNÜYOR MUSUNUZ?



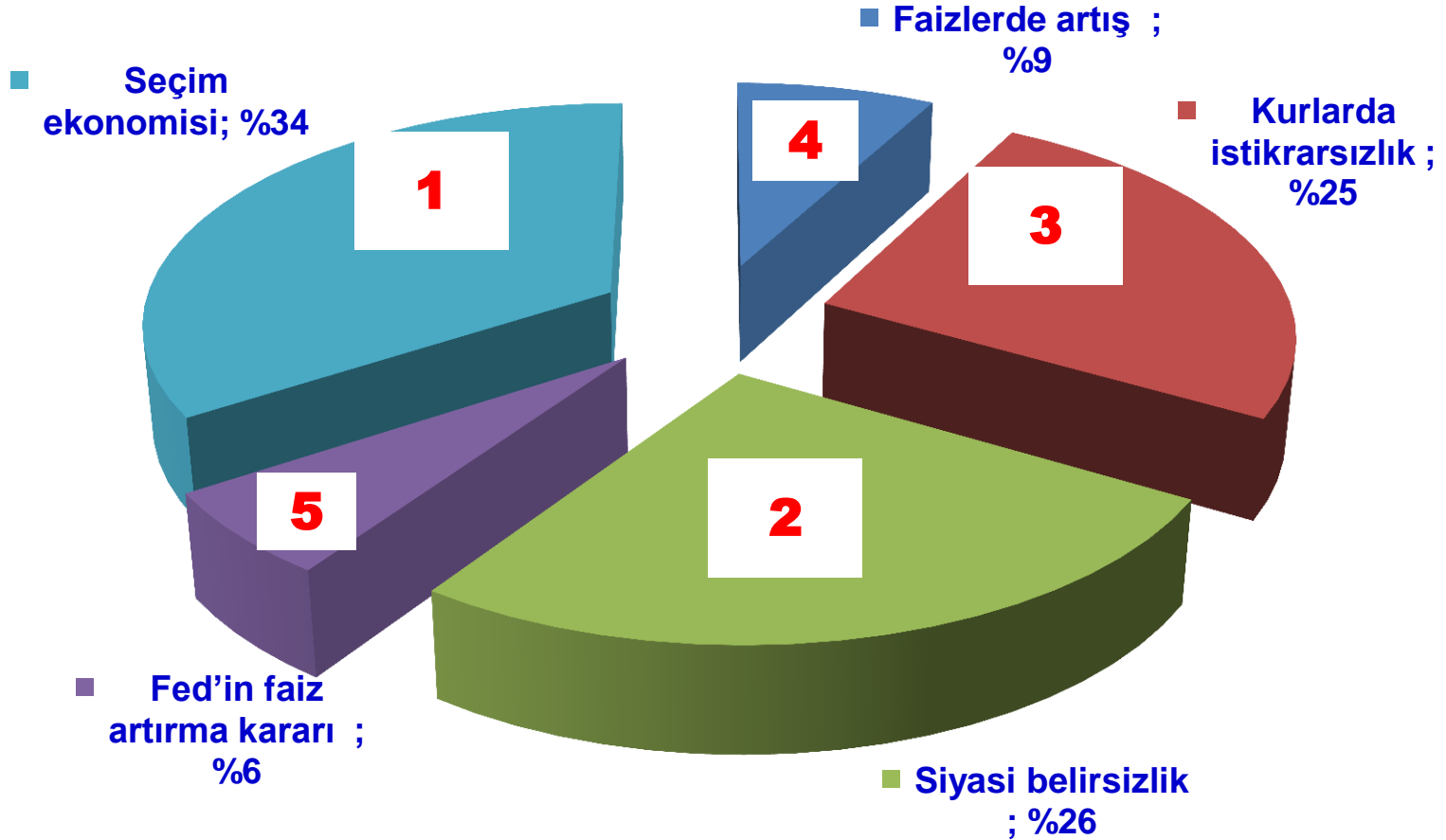
■ İç ve dış gelişmelere bağlı; %22







2015 YILI İLK YARISINDA TÜRKİYE EKONOMİSİNİ ETKİLEYEBİLECEK EN ÖNEMLİ GELİŞME NE OLABİLİR?



MARBLE 2015

21. DOĞALTAŞ VE TEKNOLOJİLERİ FUARI

25-28 MART 2015

Ziyaret Saatleri: 10:00-19:00

Gaziemir Yeni Fuar Alanı



fuazizm



BU FUAR 5718 SAYILI KANUN GEREĞİNCE TÜBB (TÜRKİYE ODAKLI VE BORSALAR BİRLİĞİ) İN LE DÜZENLENMEKTEDİR

Teşekkürler

 ***@EYorgancilar***