


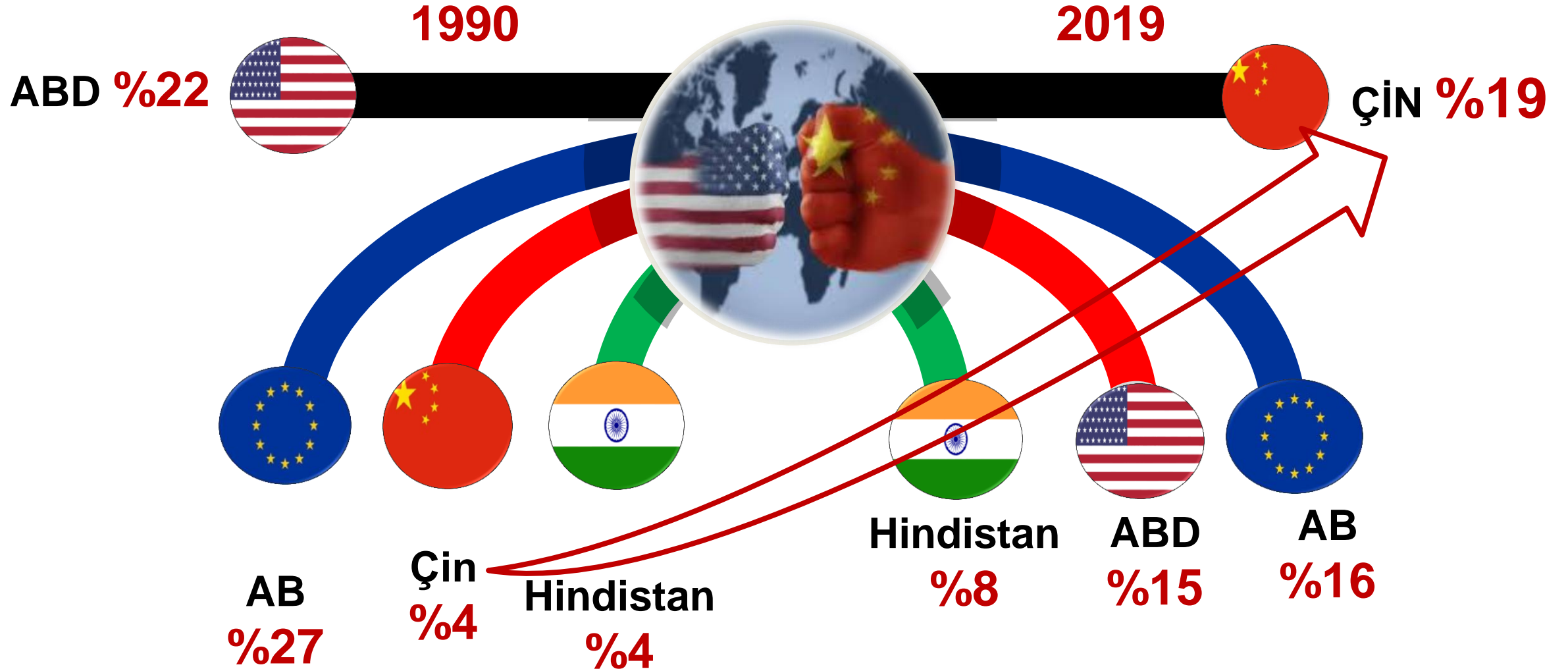
ENDER YORGANCILAR

EBSO Yönetim Kurulu Başkanı



**SORULAR AYNI
AMA
CEVAPLAR
DEĞİŞTİ!**

NEDEN TİCARET SAVAŞLARI? NEDEN ÇİN?





JEOPOLİTİK BİRLİKTELİKLER Yeni Ticari Anlaşmalar



ANİ KRİZLER Krizlere Açık Küresel Ekonomiler




DEMOGRAFİK DEĞİŞİM Yeni Göç Dalgası ve Yaşlanma



DİJİTAL PARA Ticarette Yeni Ödeme Sistemleri



TİCARET DARALIYOR: DÜNYA TİCARET HACMİ ENDEKSİ



KÜRESEL İMALAT SANAYİNİN (PMI) GÖRÜNÜMÜ DE ZAYIF



Küresel



Euro Bölgesi



Almanya



Türkiye



Gelişmekte olan ülkeler
(Çin, Rusya, Hindistan)

2015	51,2	52,2	52,1	49,6	49,7
2016	51	52,6	53,2	48,8	50,7
2017	53,1	57,4	59,4	52,8	51,7
2018	52,9	55,0	56,1	48,0	51,2
2019/08	50,0	48,0	45,2	46,6	51,0



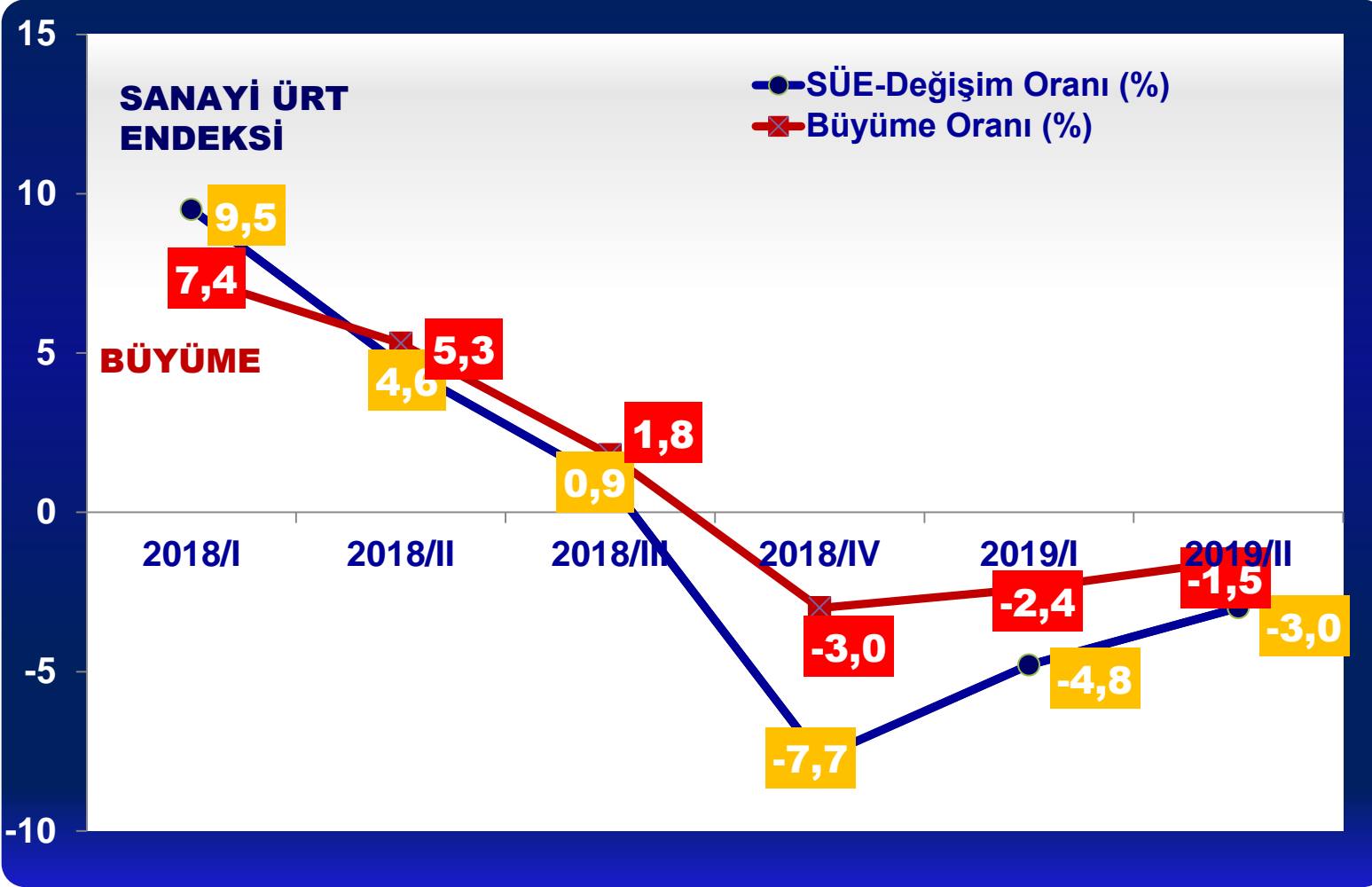


DELOITTE CFO ANKETİ

12-18 aylık zaman diliminde muhtelif bir küçülmeye karşı firmanızı daha dirençli hale getirmek için hangi önlemleri aldınız?



ÜRETİM YOKSA KALKINMAK HAYALDİR!



TÜRKİYE'NİN KÜRESEL EKONOMİDEN ALDIĞI PAY (%)



KÜRESEL ÜRETİM YAPISINDA TÜRKİYE'NİN KONUMU

Üretimin Geleceğini Şekillendirmede
YÜKSEK POTANSİYEL

YÜKSEK
Potansiyelli Ülkeler
(7 Ülke)

Avustralya
Hong Kong
Y. Zelanda
Portekiz
Norveç
Katar
BAE

Japonya
Almanya
Çin
ABD
Avusturya
G. Kore
İsviçre
Çek Cum.
İsveç
İrlanda

LİDER
Ülkeler
(25 Ülke)

KÜÇÜK ÖLÇEKLİ
Basit Üretim
Yapısı

Arnavutluk
Arjantin
Etiyopya
Endonezya
G. Afrika
Cezayir
Brezilya
Yunanistan
S. Arabistan
Zambia

GERİ KALMIŞ
Ülkeler (58 Ülke)

BÜYÜK ÖLÇEKLİ
Karmaşık Üretim
Yapısı

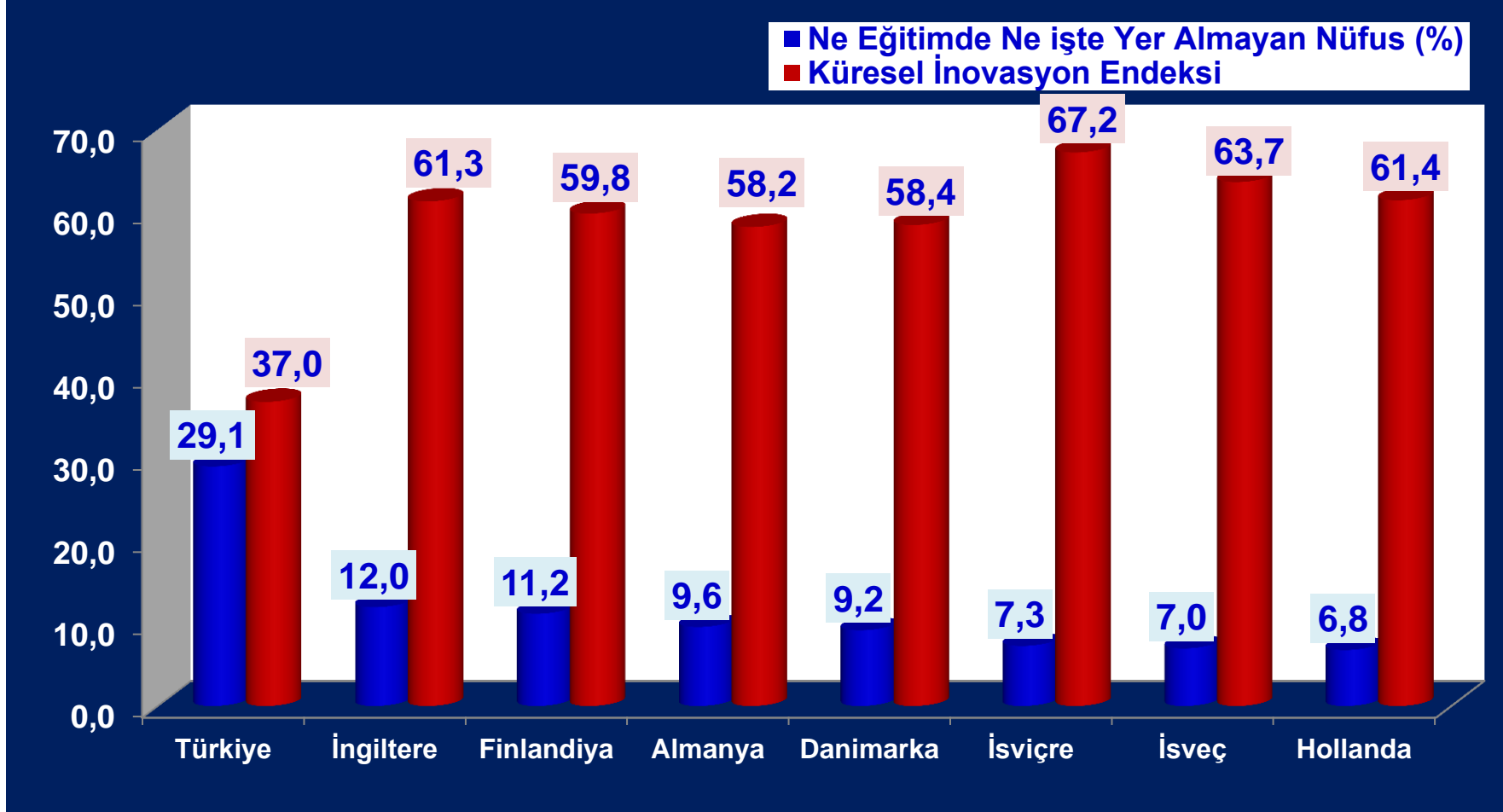
Macaristan
Litvanya
Filipinler
Rusya
Tayland
Hindistan
Meksika
Romanya
Slovak Cum.

TAKİP EDEN
Ülkeler
(10 Ülke)

TÜRKİYE

Üretimin Geleceğini Şekillendirmede
DÜŞÜK POTANSİYEL

GÜÇLÜ BİR ÜRETİM
ALTYAPISI VAR AMA
DÜŞÜK POTANSİYEL



İmalat sanayi ürünleri içinde
ileri teknoloji payı

İngiltere %20,7

Dünya Geneli %16

Türkiye %3,5

15-34 yaş nüfus esas alınmıştır.



**YAPRAKSIZ
KALDIN DİYE
GÖVDENİ
KESTİRME.**



**ZİRA,
BU İŞİN
BAHARI VAR!**



Teşekkürler



@EYorgancilar
@ebsoorgtr