



# MESLEK KOMİTELERİ ORTAK TOPLANTISI

**Ender YORGANCILAR**  
Yönetim Kurulu Başkanı

22 Eylül 2014

# DÜNYA BELEDİYE BAŞKANLARI YARIŞMASI 2014

Dünya Belediye Başkanları arasında yapılacak yarışma için Türkiye'den sadece İzmir adına Sayın Başkanın 26 finalistten birisi olarak seçilmesinden dolayı tebrik ediyor ve bol şans diliyoruz.



## **Mayor Aziz Kocaoglu, İzmir, Turkey**

Support the candidacy of Mayor Kocaoglu by emailing us your reasons why he should win the 2014 World Mayor Prize. (Please insert 'Izmir Kocaoglu' in the subject line and provide your name at the end of your testimonial. It can be your full name, first name or initials. Also tell us where you live.)

**[izmir@worldmayor.com](mailto:izmir@worldmayor.com)**

# KALKINMAK YERELDEN BAŞLAR: İzmir-Xiamen Kardeşliği



# MESLEK KOMİTELERİ PERFORMANS ÖLÇÜMÜ

- 1-Meslek Komitesi toplantılarına % 100 katılım sağlamak,
- 2-Yönetim Kurulu'na yılda toplam 6 adet meslek komitesi kararı sunmak,
- 3-Yönetim Kurulu'na sunulan meslek komitesi kararlarının %100 olumlu karşılanmasını sağlamak,
- 4-Meslek Grupları ile ilgili yılda 1 adet etkinlik gerçekleştirmek, (Bilgilendirme, seminer, tanıtım toplantısı, diğer sanayi odaları ile ortak toplantı yapmak, vb.)
- 5-Katılımcıların etkinlikten memnuniyetini %100'de tutmak.

# PERFORMANS ÖLÇÜMÜNDE EN BAŞARILI 10 KOMİTE

1. DİĞER MAKİNE VE TECHİZATI
2. BOYA VERNİK VE KAPLAYICI MADDELER
2. UN VE TAHİL ÜRÜNLERİ
2. BASIM YAYIM
3. MADEN VE TAŞOCAKÇILIĞI
3. ATIKLARIN GERİ KAZANILMASI
3. AŞINDIRICI ÜRÜNLER, DİĞER METAL DIŞI MİNERALLER VE KOMPOZİT
4. KAĞIT VE KAĞIT ÜRÜNLERİ
5. SEBZE VE MEYVE İŞLEME
6. ELEKTRONİK BİLEŞENLERİ VE ÖLÇME CİHAZLARI



# EKONOMİ DEĞERLENDİRME TOPLANTISI



# 62. HÜKÜMET: EKONOMİ POLİTİKALARININ TEMELİNİ OLUŞTURACAK 25 ÖNCELİKLİ DÖNÜŞÜM PROGRAMI

- 1- Üretimde Verimliliğin Artırılması Programı
- 2- İthalata Olan Bağımlılığın Azaltılması Programı
- 3- Yurtiçi Tasarrufların Artırılması ve İsrafın Önlenmesi Programı
- 4- İstanbul Uluslararası Finans Merkezi Programı
- 5- Kamu Harcamalarının Rasyonelleştirilmesi Programı
- 6- Kamu Gelirlerinin Kalitesinin Artırılması Programı
- 7- İş ve Yatırım Ortamının Geliştirilmesi Programı
- 8- İşgücü Piyasasının Etkinleştirilmesi Programı
- 9- Kayıt Dışı Ekonominin Azaltılması Programı
- 10- İstatistiki Bilgi Altyapısını Geliştirme Programı
- 11- Öncelikli Teknoloji Alanlarında Ticarileştirme Programı
- 12- Kamu Alımları Yoluyla Teknoloji Geliştirme ve Yerli Üretim Programı
- 13- Yerli Kaynaklara Dayalı Enerji Üretim Programı
- 14- Enerji Verimliliğinin Geliştirilmesi Programı
- 15- Tarımda Su Kullanımının Etkinleştirilmesi Programı
- 16- Sağlık Endüstrilerinde Yapısal Dönüşüm Programı
- 17- Sağlık Turizminin Geliştirilmesi Programı
- 18- Taşımacılıktan Lojistiğe Dönüşüm Programı
- 19- Temel ve Mesleki Becerileri Geliştirme Programı
- 20- Nitelikli İnsan Gücü İçin Çekim Merkezi Programı
- 21- Sağlıklı Yaşam ve Hareketlilik Programı
- 22- Ailenin ve Dinamik Nüfus Yapısının Korunması Programı
- 23- Yerelde Kurumsal Kapasitenin Güçlendirilmesi Programı
- 24- Rekabetçiliği ve Sosyal Uyumunu Geliştiren Kentsel Dönüşüm Programı
- 25- Kalkınma İçin Uluslararası İşbirliği Altyapısının Geliştirilmesi Programı

# BUGÜN TÜRKİYE'NİN ÖNE ÇIKAN GÜNDEMİ

1. IŞİD terörü

2. Barış süreci

3. Rusya-Ukrayna savaşı

4. Ortadoğu kaosu

5. FED'in faiz artırımını

6. Ekonomideki Kırılganlıklarımız

7. ABD-AB Transatlantik anlaşması

8. Yargı bağımsızlığı

9. 2015 Genel seçimleri

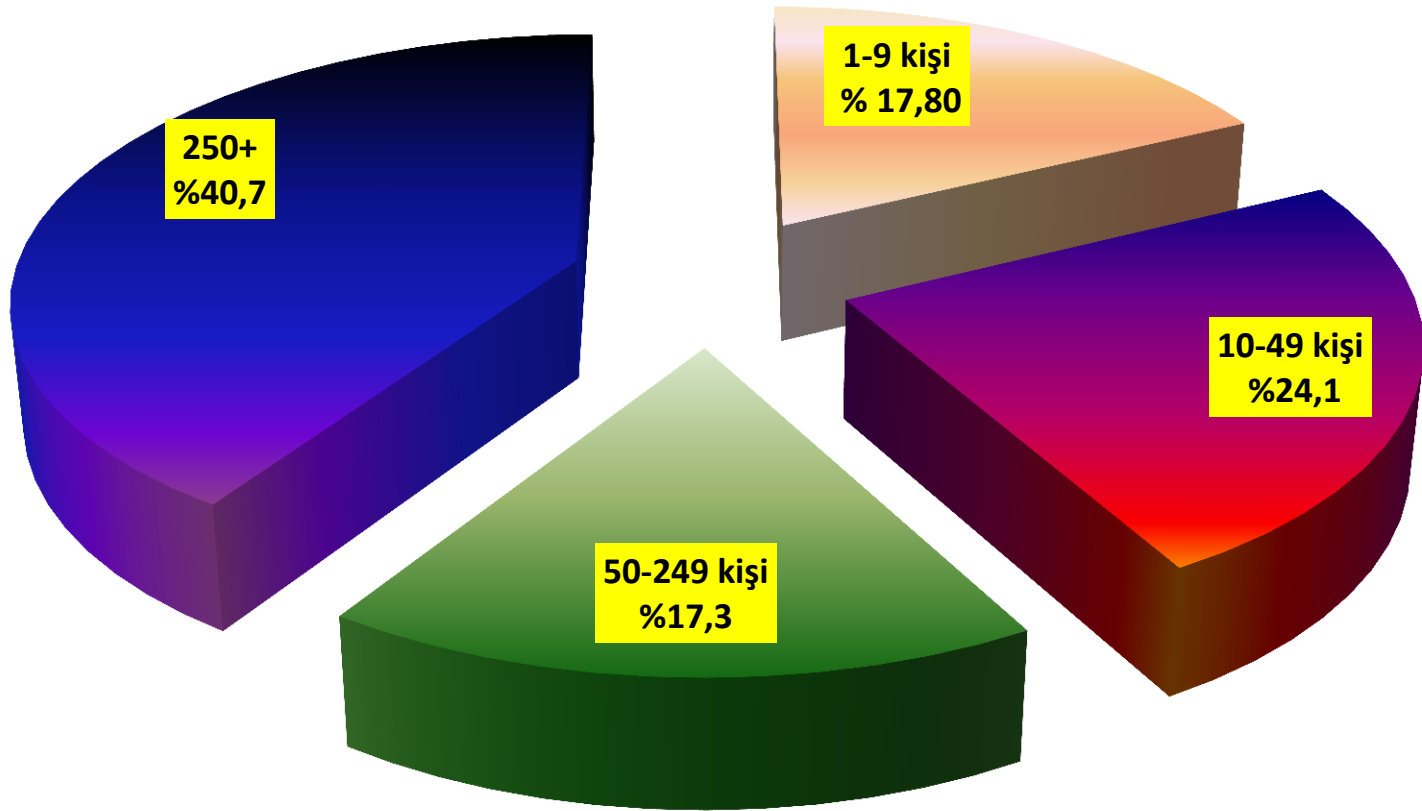
Öncelikli Tehdit  
Alanı: Güvenlik

Öncelikli Tehdit  
Alanı: Ekonomi

Öncelikli Tehdit Alanı:  
Siyasi İstikrar ve  
Yabancı yatırımlar

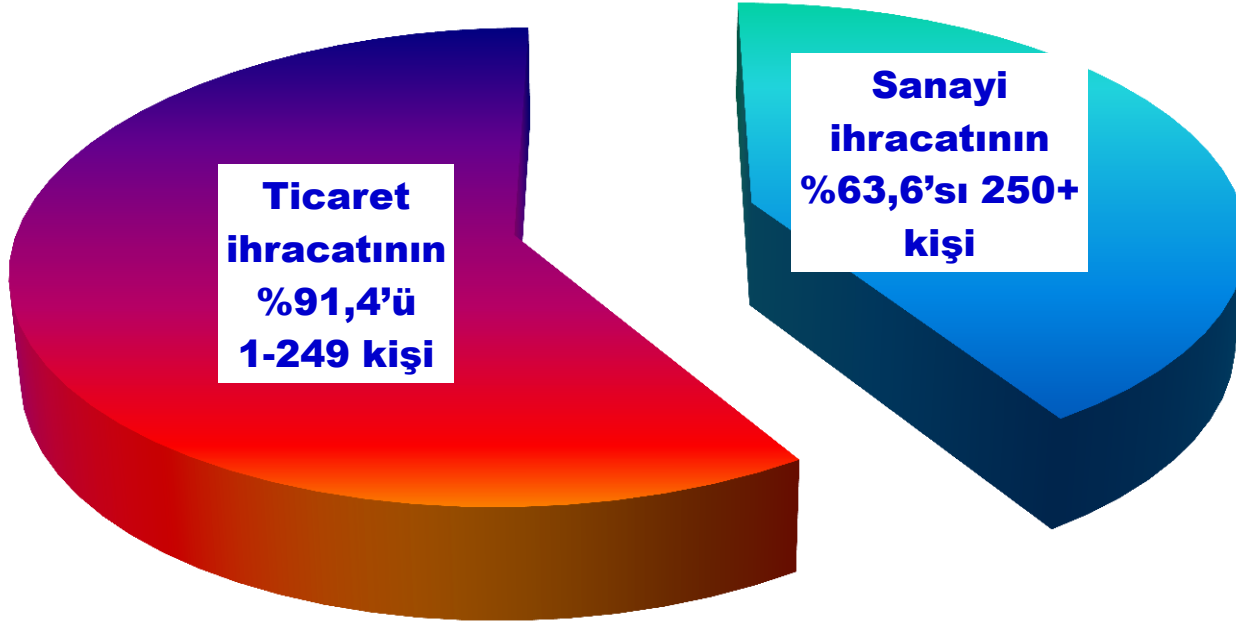


# İHRACATIN FİRMA BÜYÜKLÜKLERİNE GÖRE DAĞILIMI (2013;%)



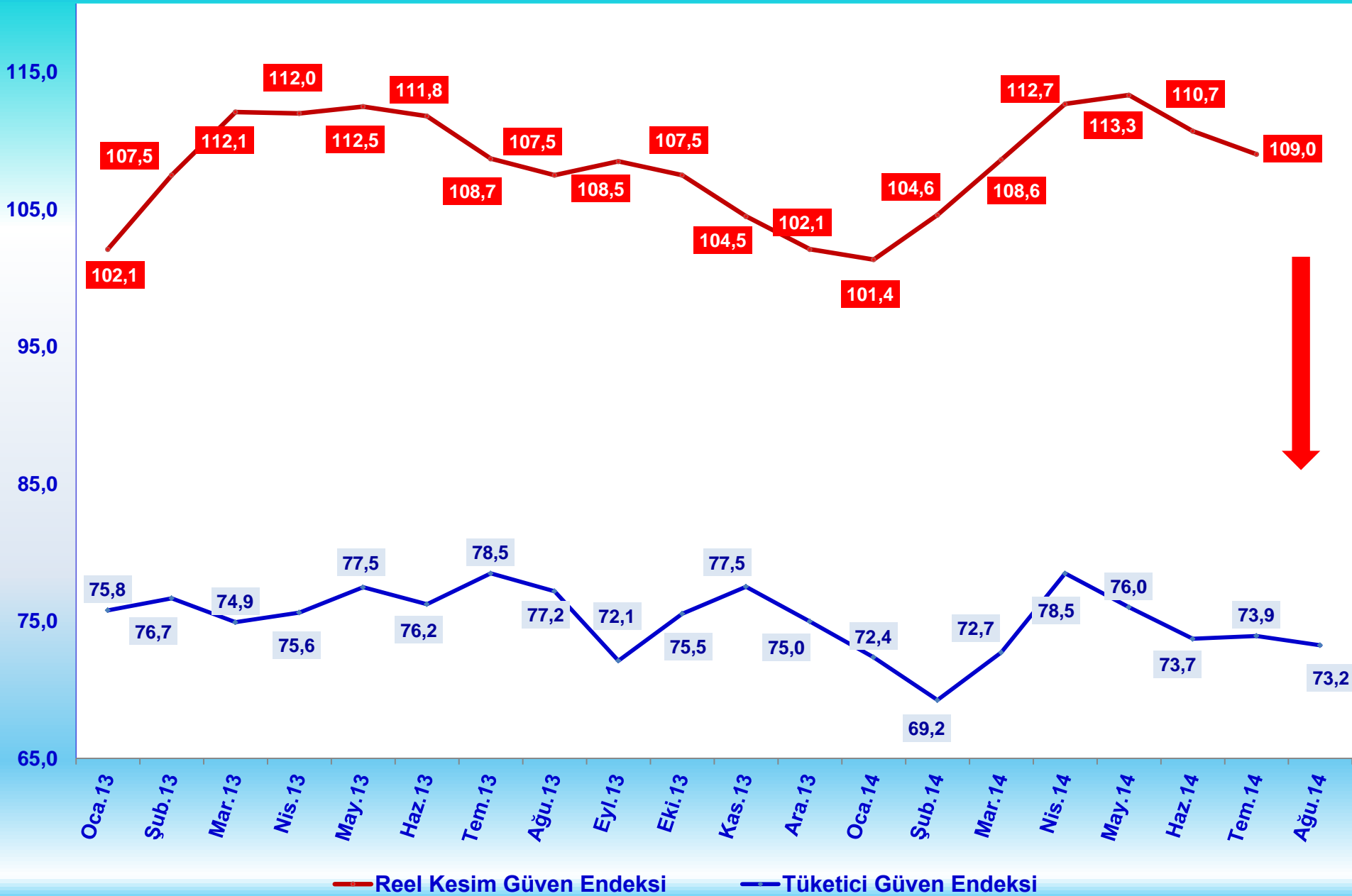
İhracatın %59,2'sini, ithalatın ise %39,9'unu KOBİ'ler gerçekleştirmiştir.

# İHRACATIN SEKTÖREL DAĞILIMI (2013; %)



İhracatın %57'si, ithalatın ise %51,6'sı sanayi sektöründe faaliyet gösteren girişimler tarafından yapılmıştır.

# REEL KESİM VE TÜKETİCİ GÜVEN ENDEKSİNİN GELİŞİMİ



# REEL SEKTÖRÜN DÖVİZ POZİSYON AÇIĞINDAKİ ARTIŞ ORANI

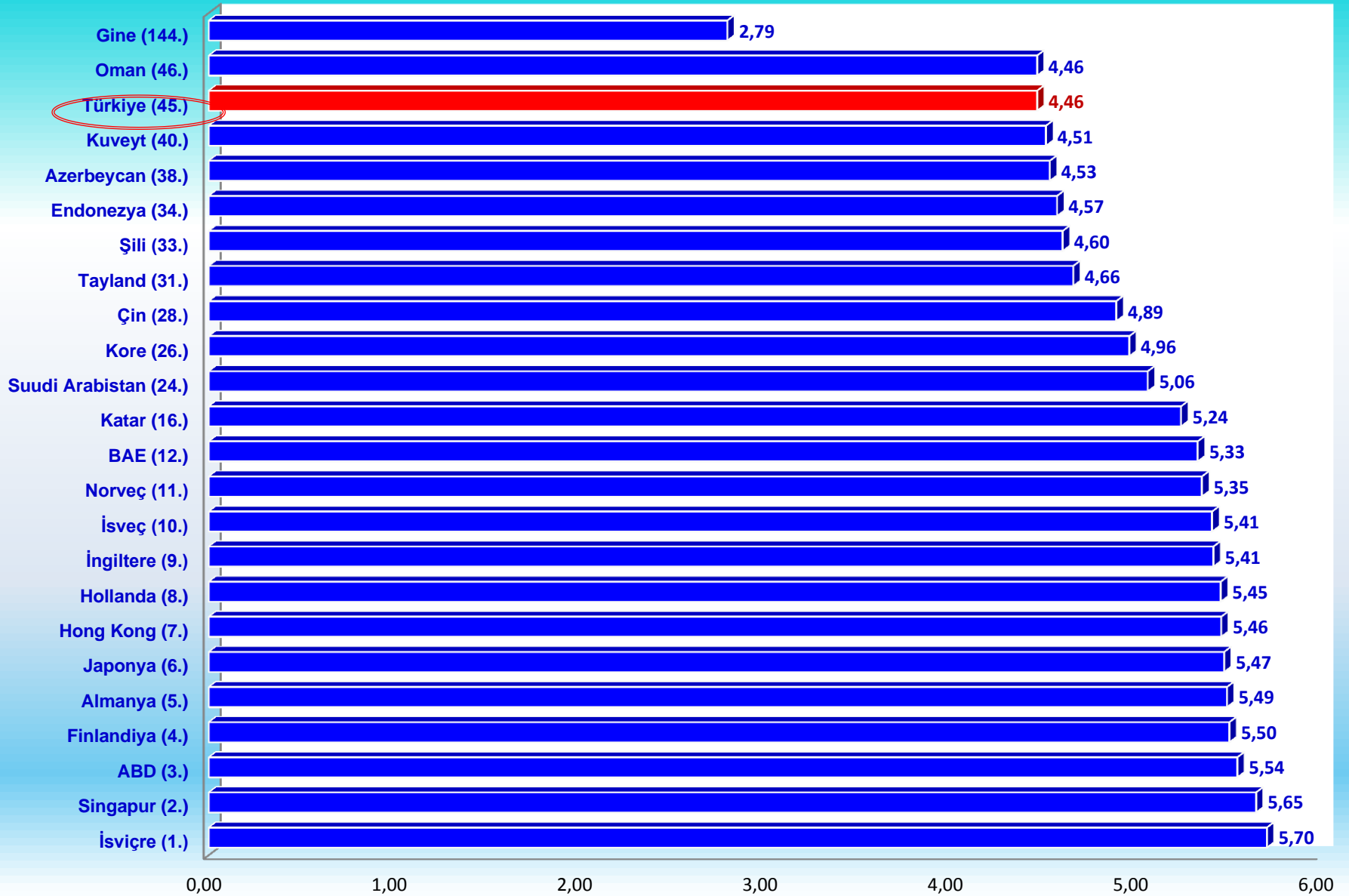
Artış Oranları (%)	2008	2009	2010	2011	2012	2013	2014 Haziran
Varlıklar	5,69	-4,31	9,33	-7,59	10,12	5,04	11,65
Yükümlülükler	16,77	-2,63	19,49	13,66	12,58	18,00	7,23
Nakdi Kredi Yükümlülüğü	18,75	-3,35	19,57	13,74	12,85	17,21	12,17
Döviz Pozisyonu Açığı (%)	32,42	-0,73	30,53	33,02	14,14	25,92	9,19
Döviz Pozisyonu Açığı (Milyon Dolar)	-71.324	-70.805	-92.421	-122.937	-140.317	-176.686	-179.396

Ayrıca, Özel sektörün yurtdışından sağladığı kredi borcu için 73 milyar dolar anapara ödemesini 1 yıl içinde gerçekleştirecektir. Dolardaki artış bu anlamda tehlikeli seyretmektedir.

# İŞ YAPMA KOLAYLIĞI ENDEKSİ 2013-2014

Ülke Adı	SIRALAMA	
	2013	2014
Singapur	1	1
Hong Kong	2	2
Yeni Zelanda	3	3
ABD	4	4
Danimarka	5	5
Malezya	12	6
Kore	8	7
Gürcistan	9	8
Norveç	6	9
İngiltere	7	10
Güney Afrika	39	41
Macaristan	54	54
TÜRKİYE	71	69
Azerbaycan	67	70

# ÜLKELERİN 2014 KÜRESEL REKABET ENDEKSLERİ





# YAPISAL REFORM ÖNERİLERİMİZ

## SİYASAL REFORMLAR

- 1.Anayasa
- 2.Seçim Sistemi ve Siyasi Partiler Yasası
- 3.Şekli Demokrasi Yerine İşlevsel Katılımcı Demokrasi
- 4.Bürokrasi Reformu (liyakat, az ve hızlı bürokratik süreçler)

## EKONOMİK REFORMLAR

- 1.Vergi Reformu
- 2.AR-GE ve İnovasyon ile Katma Değerli Üretimi Artıran Adımlar
- 3.Üretime Dayalı Büyüme Yönünde Atılacak Adımlar Bütünü
- 4.Yatırım Ortamının İyileştirilmesi ve teşviklerle desteklenmesi (İş yapmayı kolaylaştırıcı, rekabetçi üretim vb.)
- 5.İthalatı ve Cari Açığı Düşürmeye, Tasarrufu Artırmaya Yönelik Adımlar
- 6.Tarımsal Reform
- 7.İşgücü Piyasasının Reorganizasyonu ve İstihdamı Artırıcı Reformlar
- 8-STA'lar ile İhracatı Artırıcı Reformlar (AB-ABD Transatlantik)
- 9-Yüksek Faiz, Düşük Kur Etkisinden Sanayinin Kurtarılması
- 10-Kayıtdışı Ekonomi ve Haksız Rekabetle Mücadele

## SOSYO-KÜLTÜREL REFORMLAR

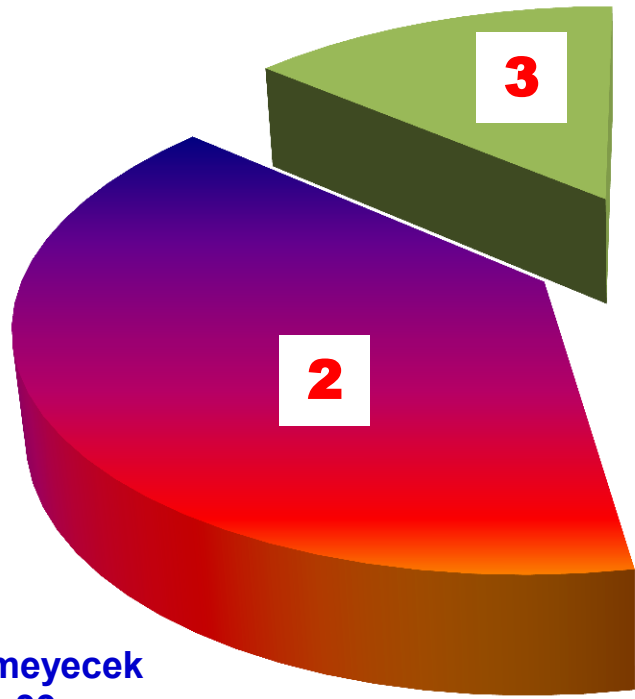
- 1.Eğitim
- 2.Hukuk
- 3.İnsan Hakları (Azınlıklar, özgürlükler vs.)
- 4.Kadın Sosyal Konumu ve İyileştirilmesi

# **EKONOMİDE YARI YIL DEĞERLENDİRME ANKET SONUÇLARI**


# 2014 YILI İKİNCİ YARISINA İLİŞKİN ÖNGÖRÜNÜZ NEDİR?

■ Daha olumsuz olacak  
% 14

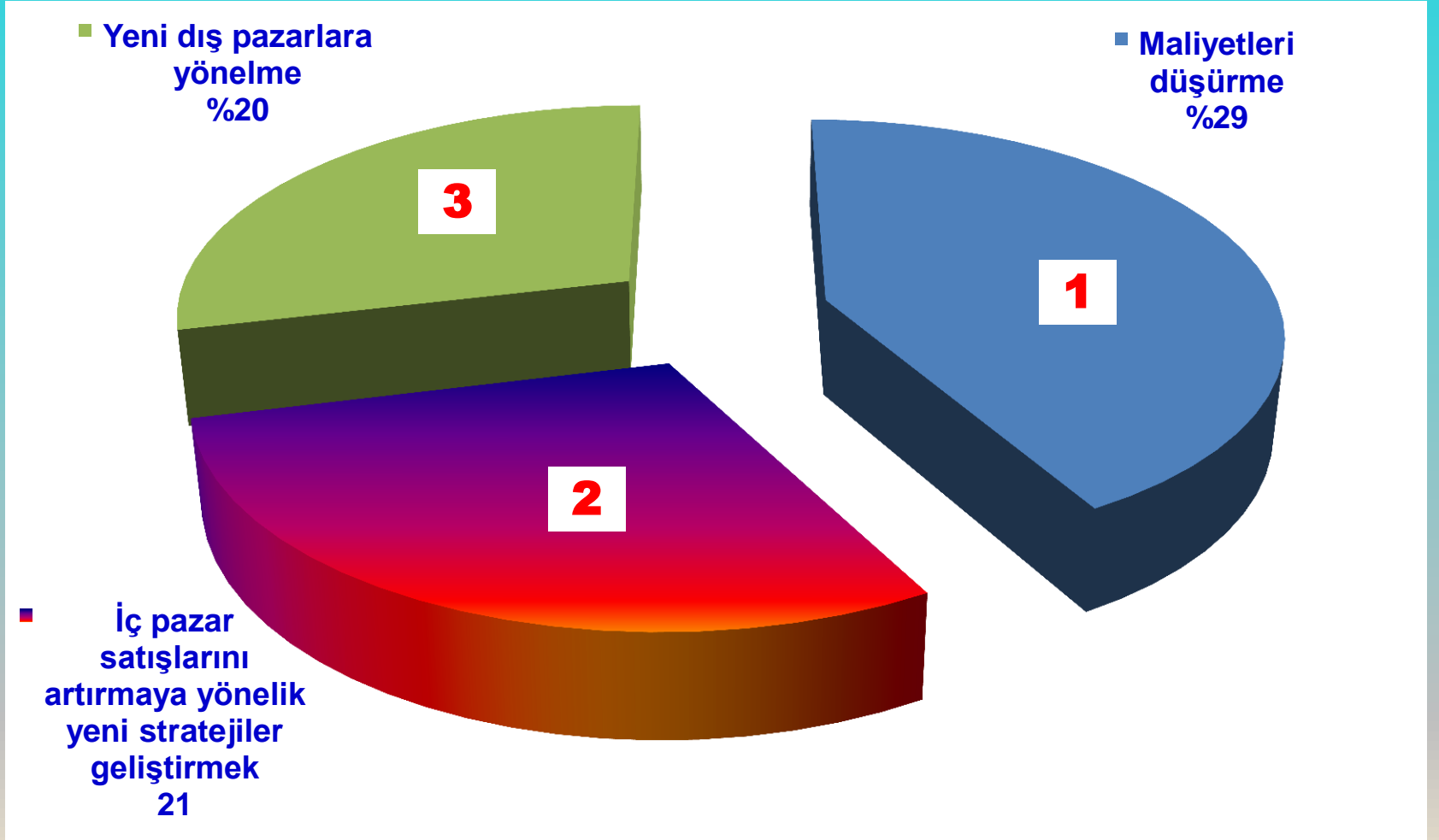
■ Daha olumlu olacak  
% 47



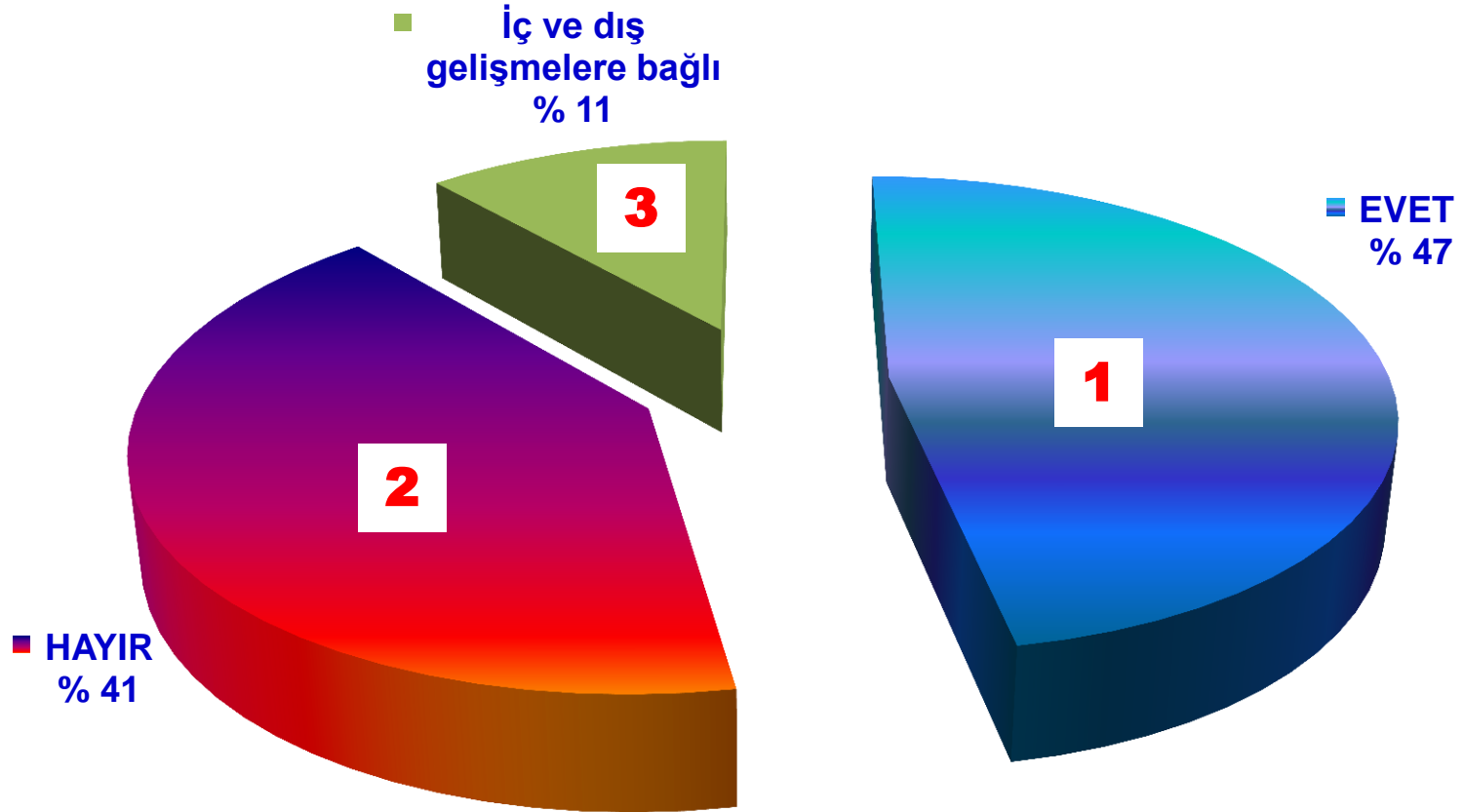
■ Değişmeyecek  
% 39



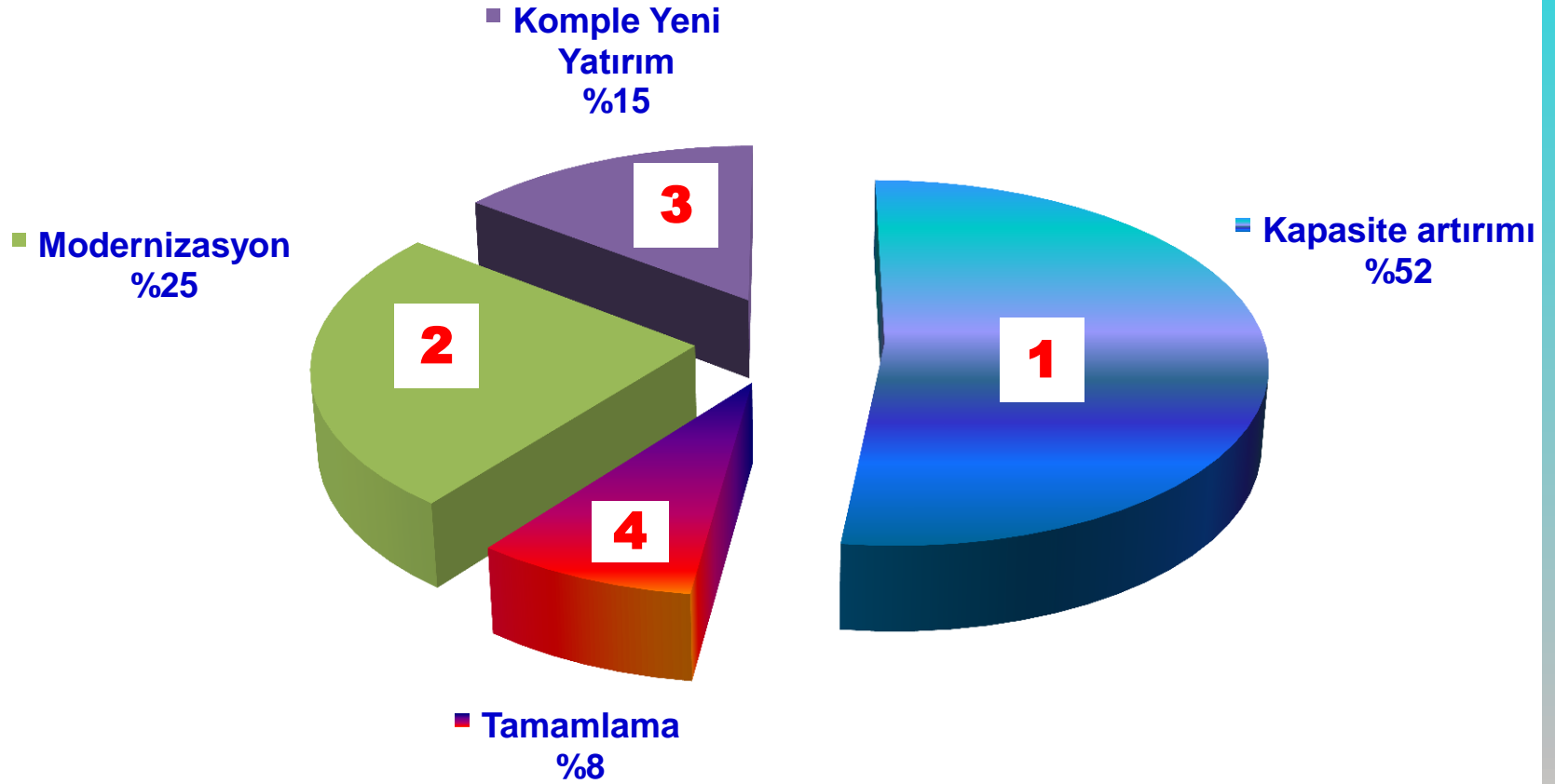
# 2014 YILI İKİNCİ YARISINDA EN ÖNCELİKLİ STRATEJİNİZ NE OLACAK?



# 2014 YILI İKİNCİ YARISINDA YENİ BİR YATIRIM GERÇEKLEŞTİRMEYİ DÜŞÜNÜYOR MUSUNUZ?

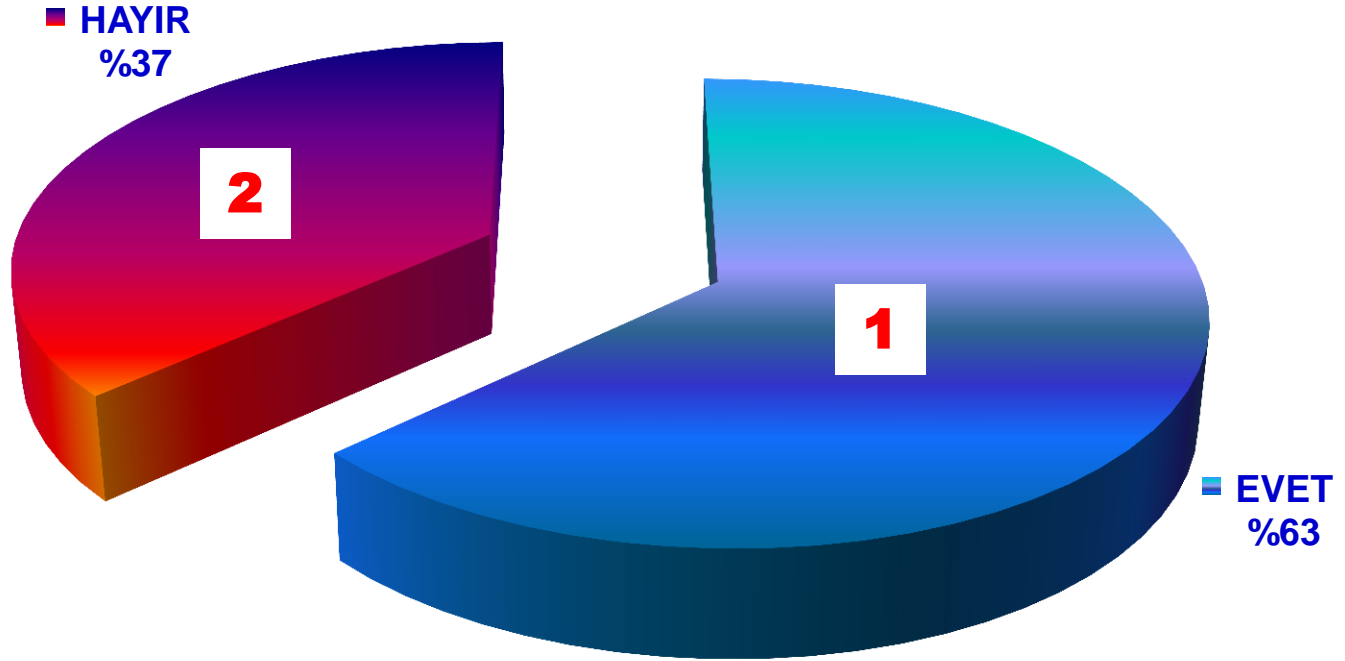


# CEVABINIZ EVETSE YENİ YATIRIM TÜRÜ NE OLACAK

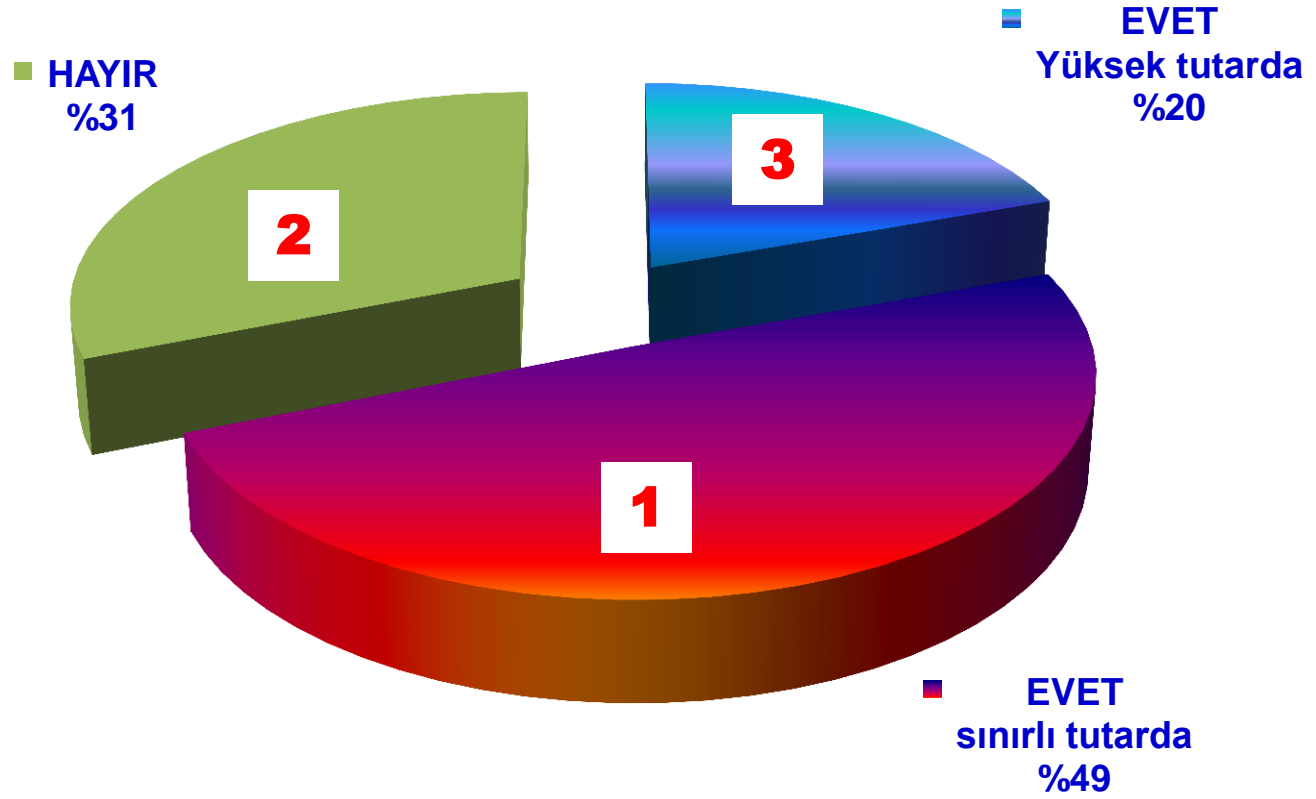




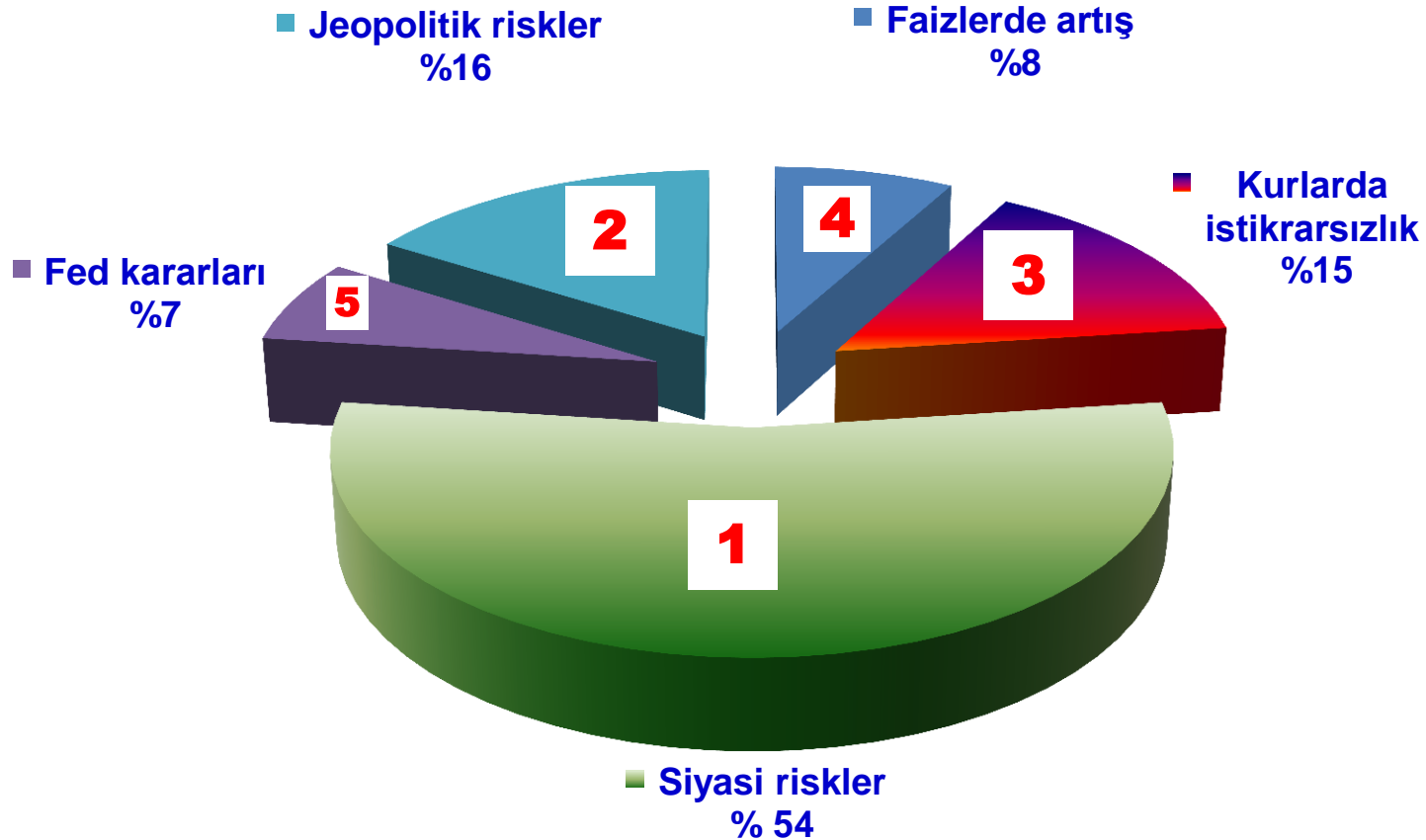
# DÖVİZ BORCUNUZ VAR MIDİR?



# 2014 YILININ İLK YARISINDA KUR ZARARI İLE KARŞILAŞTINIZ MI?



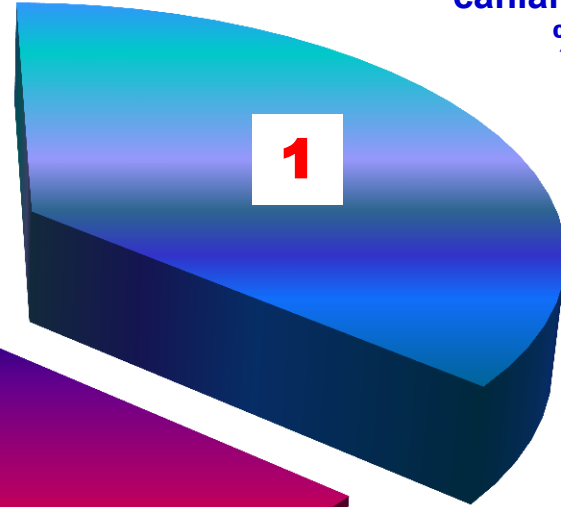
# 2014 YILININ İKİNCİ YARISINDA TÜRKİYE EKONOMİSİNİ ETKİLEYEBİLECEK EN ÖNEMLİ GELİŞME NE OLABİLİR?



# 2014 YILININ İKİNCİ YARISINDA, TÜRKİYE'DE ÇÖZÜM BEKLEYEN İLK 3 KONU ÖNEM SIRASINA GÖRE NEDİR?

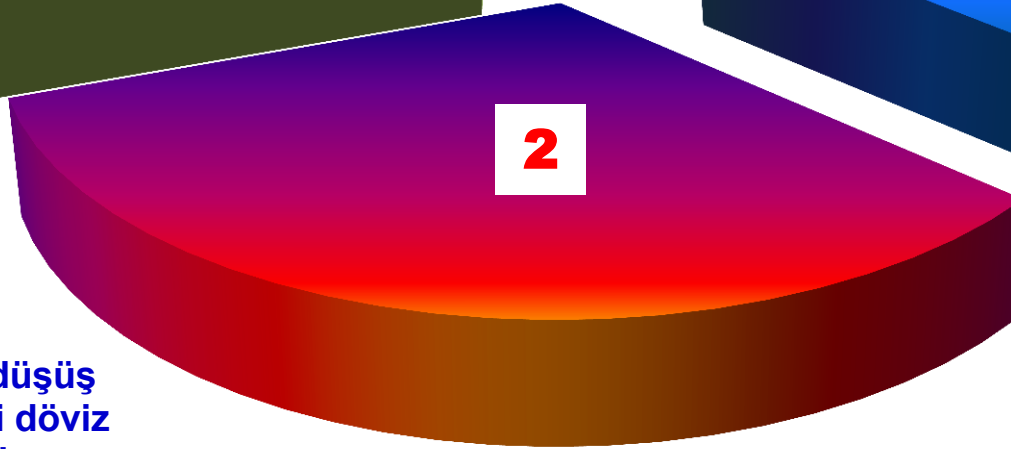
■ Vergi reformu  
%12

■ İç talebin  
canlandırılması  
%14



2

■ Faizlerde düşüş  
ve gerçekçi döviz  
kur politikası  
%13



***Teşekkürler***