



EGE BÖLGESİ SANAYİ ODASI

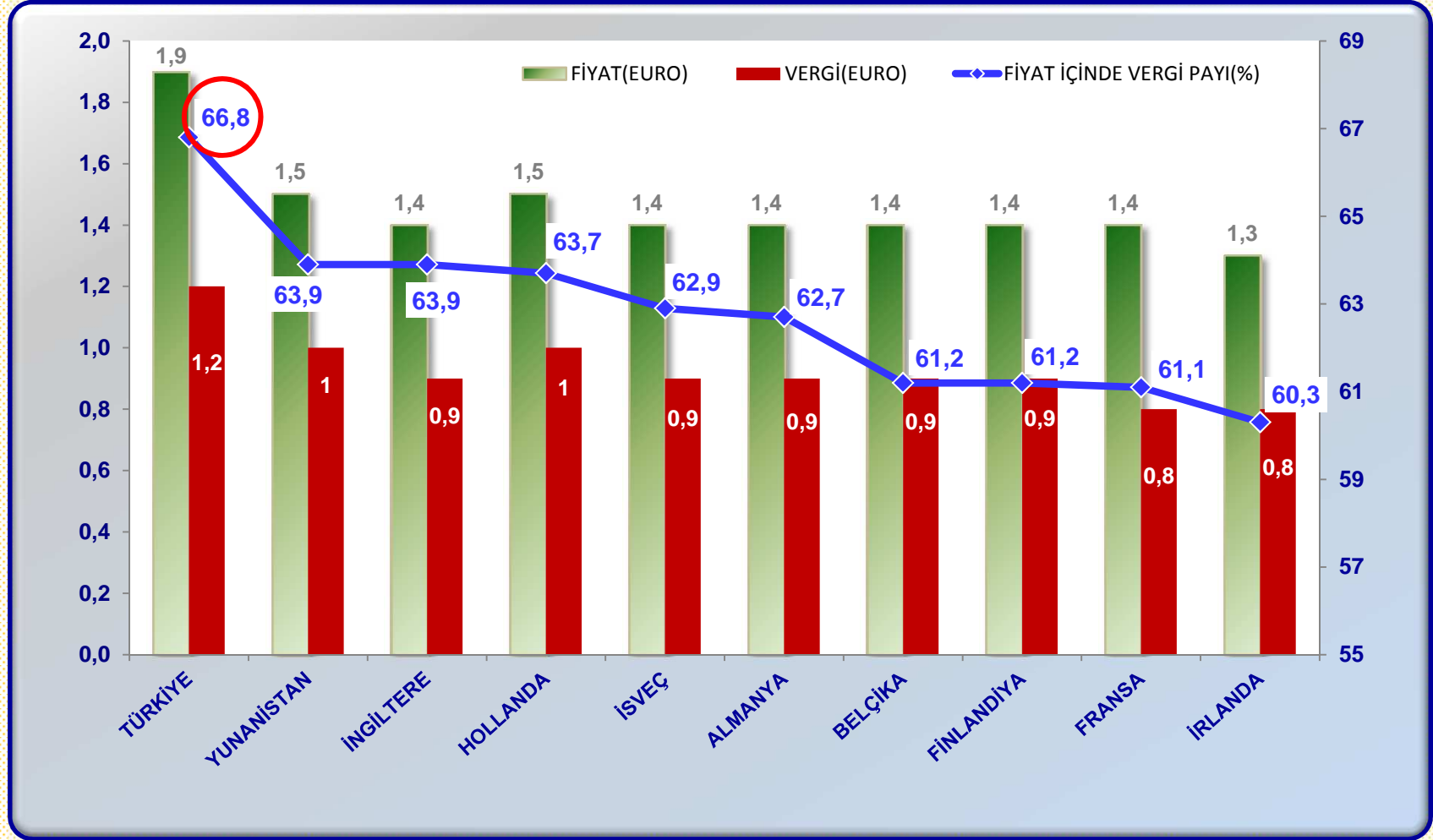


ARALIK AYI MECLİS TOPLANTISI

Ender YORGANCILAR
Yönetim Kurulu Başkanı

27 Aralık 2010

BENZİN FİYATLARI VE FİYATLARIN İÇİNDEKİ VERGİ PAYLARI (KASIM 2010 FİYATLARIYLA)



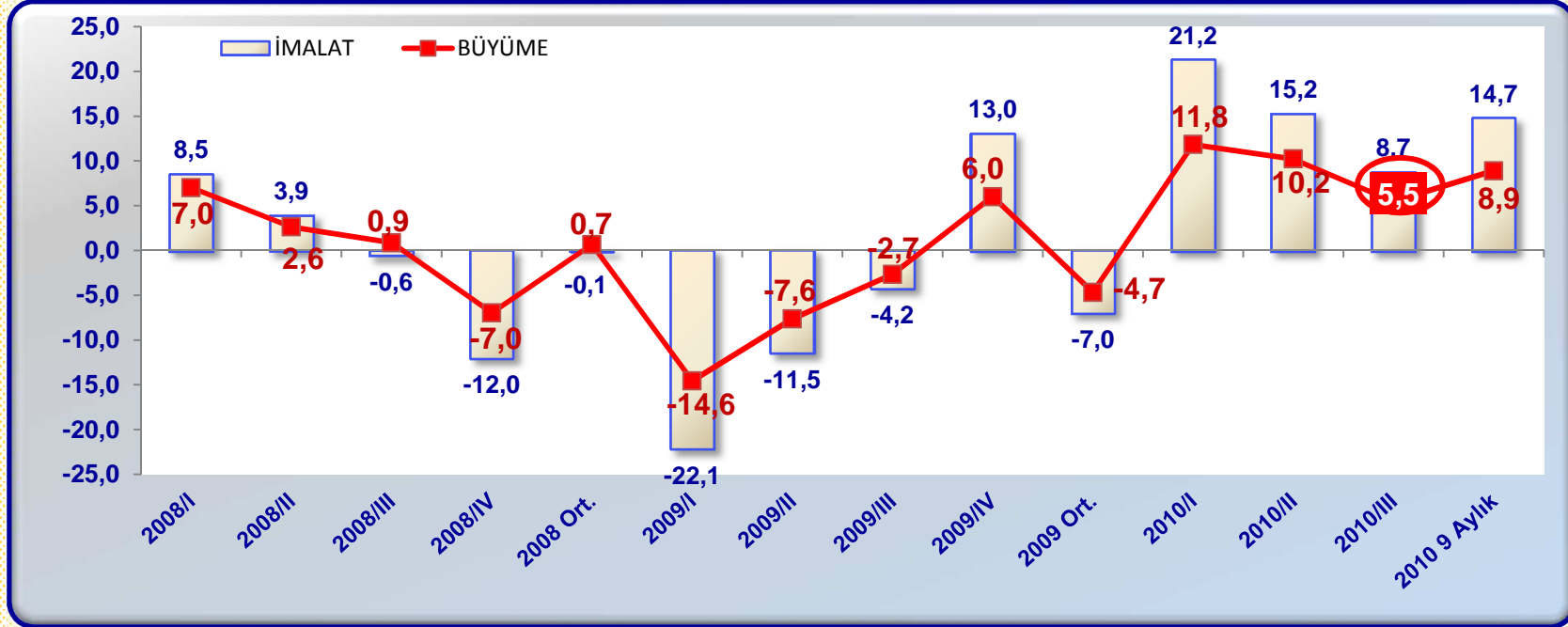
Kaynak: Maliye Bakanlığı, Ekonomik Veriler – Kasım 2010

SANAYİ ÜRETİMİ ENDEKSİ

Sanayi Üretimi Endeksi; 2010 Ekim ayında bir önceki yılın aynı ayına göre;

- Takvim ve mevsim etkisinden arındırılmamış endekse göre %9.8 artarak 128,9'a
- Takvim etkisinden arındırılmış endekse göre %12.8 artarak 128,9'a
- Takvim ve mevsim etkisinden arındırılmış endekse göre %13,5 artarak 121,7'ye yükselmiştir.

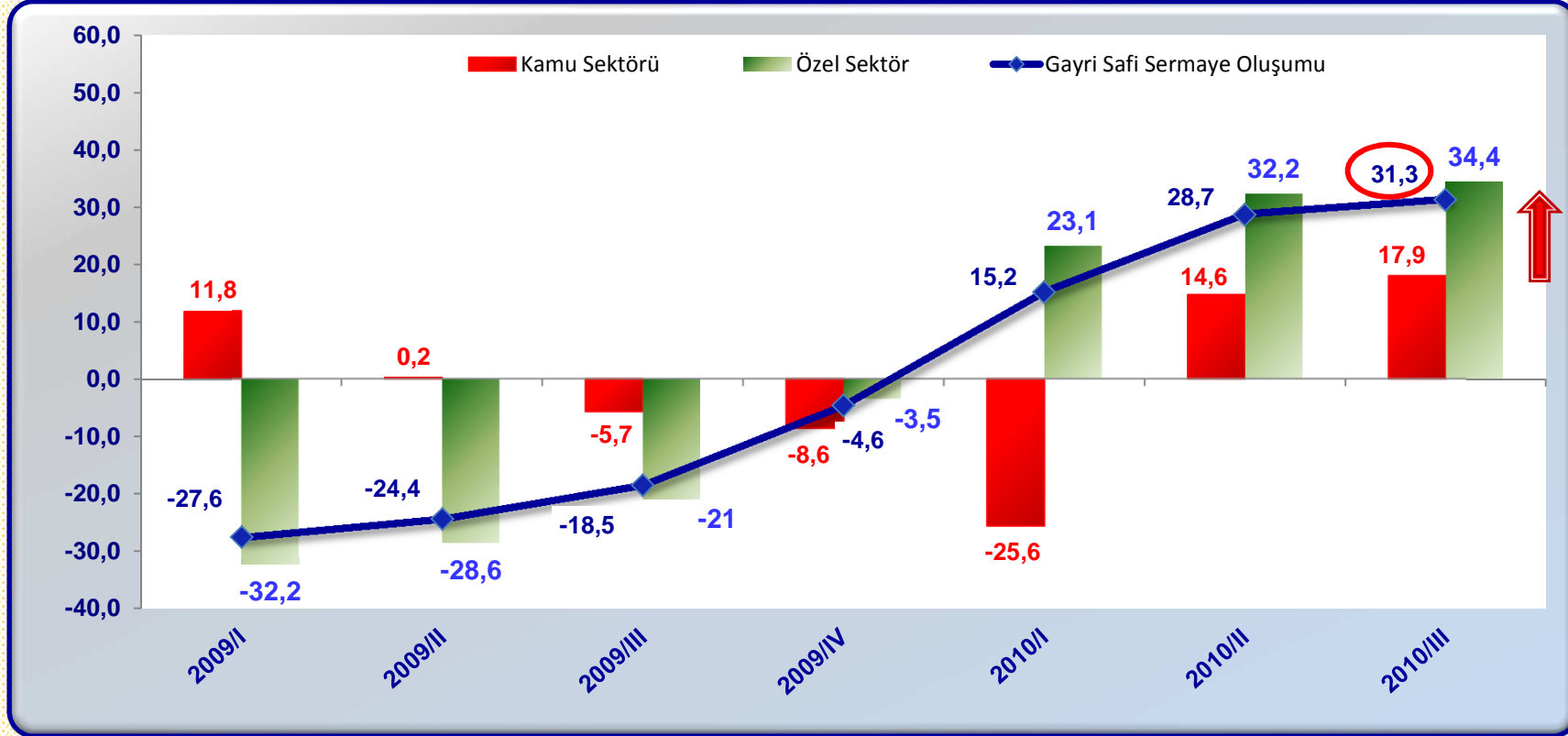
BÜYÜME ORANLARI (%)



Türkiye, yılın ilk iki çeyreği üst üste çift haneli, son 4 çeyrek kesintisiz büyümüştür.

Türkiye bugün % 5,5'lik büyüme ile İsveç'ten sonra, Avrupa'nın en hızlı büyüyen ikinci ekonomisi olmuştur.

GSYİH İÇİNDE YATIRIM HARCALAMARI (% DEĞİŞİM)



Yatırım harcamaları %31,3 oranında artarken, Yatırım harcamaları içindeki Kamu sektörü yatırımları %17,9, Özel sektör yatırımları %34,4 artmıştır.

Kaynak: TÜİK

TÜRKİYE HİNDİSTAN'A YOĞUNLAŞMALI MI?

TÜRKİYE İHRACATINDA İLK 10 ÜRÜN (2009)	Milyon \$	HİNDİSTAN İTHALATINDA İLK 10 ÜRÜN (2009)	Milyon \$
Motorlu kara taşıtları, traktör, bisiklet, motosiklet vb.	12.252	Mineral yakıtlar, mineral yağlar ve müstahsalları, mumlar	96.321
Kazan: makina ve cihazlar, aletler, parçaları	8.133	İnciler, kıymetli taş ve metal mamulleri, madeni paralar	46.322
Demir ve çelik	7.641	Kazan: makina ve cihazlar, aletler, parçaları	23.990
Örme giyim eşyası ve aksesuarları	6.926	Elektrikli makina ve cihazlar, aksam ve parçaları	22.074
Elektrikli makina ve cihazlar, aksam ve parçaları	6.631	Organik kimyasal müstahsallar	9.407
İnciler, kıymetli taş ve metal mamulleri, madeni paralar	5.929	Demir ve çelik	8.814
Demir veya çelikten eşya	4.545	Gübreler	5.992
Örülmemiş giyim eşyası ve aksesuarları	4.295	Hayvansal ve bitkisel yağlar ve bunların müstahzarları	5.645
Mineral yakıtlar, mineral yağlar ve müstahsalları, mumlar	3.921	Aluminyum ve aluminyum eşya	5.523
Plastik ve plastikten mamul eşya	3.094	Plastik ve plastikten mamul eşya	5.515

İzmir'in ihracatı ile Hindistan'ın ithalat ürünleri arasında 4 ortak sektör vardır.

HİNDİSTAN'LA OLAN DIŞ TİCARETİMİZ

<u>TÜRKİYE-HİNDİSTAN</u>	<u>İHRACAT</u>	<u>İTHALAT</u>
Sırası	44.	18.
Milyon \$	411	1.903

<u>İZMİR-HİNDİSTAN</u>	<u>İHRACAT</u>	<u>İTHALAT</u>
Sırası	31.	19.
Milyon \$	46.6	72.4

<u>ORTAK 6 SEKTÖRÜN</u>	<u>TÜRKİYE İHRACATI</u>	<u>HİNDİSTAN İTHALATI</u>
Milyon \$	35.349	203.036

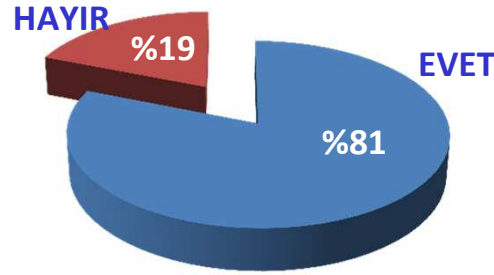
**2010 YILI EKONOMİK GERÇEKLEŞMELER,
2011 YILI BEKLENTİLERE İLİŞKİN
ANKET DEĞERLENDİRMESİ**

GERÇEKLEŐME VE BEKLENTİ ORANLARI (%)

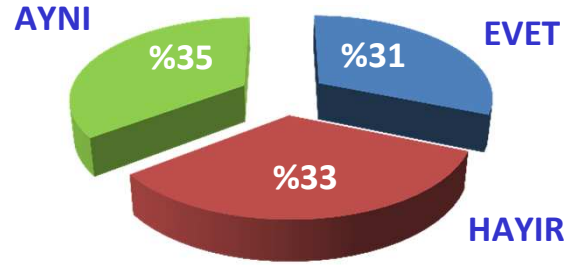
	2009	2010	2011 Beklenti
% Kaç Kapasite ile Çalıştınız?	%55	%63	%74
İhracattaki Değişim Oranı (%)	%9	%23	%28
İşe Alınan /Alınacak Personel Sayısı	15	23	13
İşten Çıkarılan, Çıkarılması Düşünülen Personel Sayısı	30	19	7

	2011 Beklentileri
Enflasyon	8,8
Dolar kuru	1,53
Euro	2,07
Büyüme Oranı	6,2
Ortalama Mevduat Faizi	9
İMKB Endeksi	69.000

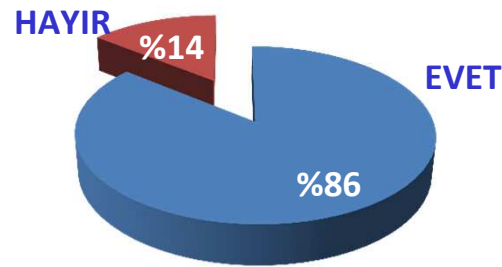
➤ **TL Ya Da Döviz Cinsinden Borcunuz Var mı?**



➤ **Geçtiğimiz Yıllara Oranla Ekonomik Olarak Daha İyi Duruma Geldiğinizi Düşünüyor musunuz?**



➤ **Cari Açık Konusunu Bir Tehlike Olarak Görüyor musunuz?**



SAĞLANAN BÜYÜME KONUSUNDAKİ GÖRÜŞLER

➤ **Sağlanan Büyümenin Yatırım ve Üretim Sonucu Gerçekleştiğine İnanıyor musunuz?**

% 36 EVET

%64 HAYIR

➤ **Önümüzdeki Yıllarda Aynı Büyüme Oranını Yakalamamız Mümkün mü?**

% 46 EVET

%54 HAYIR

Ayrıca Üyelerimiz;

- Üretimle olmayan büyümenin, büyüme olmadığı,
- Para piyasalarının büyüdüğü,
- Doğrudan yabancı yatırım olmadan aynı büyüme oranının yakalanamayacağını,

Aynı büyümenin önümüzdeki yıllarda da yakalanması için,

- İmalatçı ihracatçı ve ithal ikamesi anlamında üretim yapan firmaların desteklenmesi,
- Yurt içi pazarı zorlamak yerine yurt dışı pazarın genişletilmesi,
- Üretimin artırılması ve
- Yatırımın teşvik edilmesi gerektiği düşüncesindedirler.

2011 YILINDA HÜKÜMETTEN BEKLENTİLER

DESTEK

- Üretime ve üreticiye destek verilmeli,
- Yatırımların önü açılmalı; yatırıma dönük olarak daha fazla, uzun vadeli KOSGEB kredileri verilmelidir. (mesela 6-8 yıl olarak 2 yıl geri ödemesiz şeklinde)
- Sanayiciye uzun vadeli destek kredileri sağlanmalı ve borcuna sadık sanayiciler desteklenmeli,
- Orta ölçekli işletmelere kalkınma desteği, teknoloji ve dış pazar desteği sağlanmalı,
- Enerji, hayvancılık, tarım ve su ile ilgili yatırımlar teşvik edilmeli,
- İstihdamı arttırıcı sektörel yeni teşvik yasası çıkarılmalıdır.

VERGİ

- Kayıtdışı ile mücadeleye önem ve hız verilmeli,
- Sektörel olarak KDV indirimi ve SGK primleri indirimi sağlanmalı; maliyet azaltıcı maddeler eklenmeli,
- Alınan KDV ve stopaj üç ayda bir ödenmeli ve peşin vergi kaldırılmalı,
- Vergi adaleti sağlanmalı, dolaylı vergi yükü azaltılmalı, vergi tabana yayılmalı ve uygulanmalı; AB uyum reformları tamamlanmalı,
- Vergi ve istihdam üzerindeki yükler azaltılmalı, enerji maliyetleri düşürülmeli,
- Varlıkların ekonomiye kazandırılması hakkında çıkacak kanunda yurtdışından getirilecek paralar konusunda müracaat etmeyenlere de bir imkan sağlanmalıdır.

2011 YILINDA HÜKÜMETTEN BEKLENTİLER

ÜRETİM

- Üreticilerin pazara açılımına katkı sağlanmalı,
- Sanayicilerin genel sorunlarına köklü çözümler üretilmeli,
- Büyümenin tüketime değil yatırım ve üretime bağlı olduğu yeni politikalar geliştirilmeli,
- İstihdam artırıcı ve KOBİ'lere yönelik olumlu bir ekonomi politikası üretilmeli,
- Üretim girdileri maliyeti düşürülmeli,
- İşsizlik azaltılmalı, yerli üretime rekabet için öncelik ve ayrıcalık tanınmalı,
- Yabancı sermaye yatırımlarının, üretime yönelik olması sağlanmalı,
- Sıcak para girişi desteklenmemelidir.

İHRACAT

- İhracat teşvikleri artırılmalı,
- Döviz kurları yükseltilerek, reel değerlere getirilmeli,
- Cari açık sorunu acilen çözülmeli,
- İhracatçıya navlun desteği sağlanmalı,
- KKDF kaldırılmalıdır.

2011 YILINDA HÜKÜMETTEN BEKLENTİLER

GENEL

- Siyasi olarak gerilim yükseltilmemeli; üniversitelere dikkat ve daha fazla hoşgörü gösterilmeli,
- Güneydoğu Anadolu normalleştirilmeli, Kıbrıs sorunu çözüme kavuşturulmalı
- Devlet dairelerindeki işlem ve evrak işleri azaltılmalı,
- Ekonomik, siyasi ve sosyal istikrar sağlanmalı, sürdürülebilir olması için mutlaka iç barış sağlamalı,
- Mali kural yürürlüğe konulmalı,
- Kamu giderlerinin azaltılması ve tasarruf konuları ön plana taşınmalı,
- Siyasette ve piyasalarda istikrar sağlanmalıdır.

BANKALARLA İLGİLİ KONULAR VE ÇÖZÜM ÖNERİLERİ

- Kredi faizleri mevduat faizlerinin %1.25'inden fazla olmamalı,
- SGK borçlularına devletin yaptığından daha özel bir kredi olanağı tanınmalı,
- Bankalar, sanayiciye uygun faiz oranı ile uzun vadeli kredi verebilmeli,
- Alınan hizmet bedelleri azaltılmalı, kredi faizleri ve komisyonlar düşürülmeli,
- Doğrudan ve dolaylı masraf kalem sayısı düşürülmeli,
- Finansal piyasalar yabancı sermayeden arındırılmalı,
- Teminat konusunda esnek olunmalı, alternatif çözüm bulunmalı,
- Yurt dışı ülkelerde şube açarak yatırımcıların yanında olunmalı,
- Gümrüklerde kaybolan teminat mektubu komisyonlarına bir çözüm getirilmeli,
- Çeklerde güvence ve işlerlik kazandırılmalı,
- Uzun vadeli yatırım finansmanı konusunda yeni ürünler geliştirilmeli,
- Kredi ödemelerinin 2 ayda 1 ödenmesi sağlanmalı,
- Devlet bankalarının hizmet kalitesi özel bankalar gibi yükseltilmeli,
- Piyasaları rahatlatıcı ve yardımcı rol oynamalı,
- Daha çözüm odaklı olmalı,
- Kredi kartı ve bireysel kredilerden para kazanma yöntemlerinden vazgeçilmeli,
- Müşterilerine daha iyi hizmet vermesi yönünde çalışmalar yapılmalı,
- Özellikle yatırım kredilerine öncelik verilmelidir.

BUGÜNÜN ÖNCELİKLİ KONULARI

ÜRETİM

- En önemli sorun olan işsizliğin çözümü için işadamlarının teşvik edilmesi,
- Yatırıma yönelik yabancı sermaye getirilmesi,
- Nitelikli iş gücü sağlanması,
- Üretim artışı için devletin girdilerin fiyatını azaltarak sanayicinin önünü açması
- Tarım ve tarımsal ürünlerle ilgili istikrarlı üretim ve fiyat politikası
- Yüksek enerji fiyatları ve vergiler
- Yanlış teşvik sistemi ve yatırım ortamının iyileştirilmemesi
- İşletmeyi kayıpsız ayakta tutabilmek
- Tahsilat sorunları
- Pazar sıkıntısı
- Ar-Ge ile dışa bağılılığı azaltacak ürünlerin geliştirilmesi ve üretilmesi
- Küresel bazlı mali piyasalarda başlayan kriz nedeniyle reel sektörde talep daralması
- ÇED konusunda kentsel çalışma alanında kalan işletmelerin sorunları
- Kriz sonrası büyümenin tetiklediği işletme sermayesi noksanlığı ve yetersiz finansman
- Yeni iş yerlerinin açılması ve faaliyetlerinin desteklenmesi

BUGÜNÜN ÖNCELİKLİ KONULARI

EKONOMİ

- Ekonomik istikrarın sağlanması
- Piyasaların daralması, Nakit akışı
- Kurdan dolayı rekabet gücünün kaybolması
- Sıcak para girişi ve yüksek cari açık
- Dış borç açığı, ekonominin reel değerlerle yönetilmesi

GENEL

- Adalet ve demokrasinin sağlanması, hukuk sisteminin çağdaşlaşması
- Güneydoğu Anadolu sorununun çözülmesi,
- Seçim ekonomisi uygulanmaması, siyasi gerilim yaratılmaması, yeni yatırımların desteklenmesi,
- Nüfus planlaması ile hızlı artışın önlenmesi,
- İzmir ile ilgili alt yapı sorunlarının çözülmesi,
- İrtica tehlikesi, hükümetin kadrolaşması, yargının siyasallaşmasının engellenmesi,

İZMİR

İZMİR'İN VERGİ GELİRLERİNE KATKISI

Tahsilat Oranı (%)	2010 Kasım	2009 Kasım
İZMİR	88	82
ANKARA	78	74
KAYSERİ	77	62
KONYA	72	65
GAZİANTEP	66	53
DENİZLİ	64	62

Milyon TL	2010 Gelir	2010 Gider	2009 Gelir	2009 Gider
İZMİR	21.333	5.182	16.641	4.512
ANKARA	31.082	15.734	25.492	14.342
KAYSERİ	1.317	1.759	1.027	1.476
KONYA	1.544	2.370	1.292	2.068
GAZİANTEP	994	1.370	758	1.218
DENİZLİ	778	1.003	648	872

Vergi tahsilatında İzmir, yaklaşık %90 gibi oldukça yüksek oranlı bir başarıya sahiptir.

İzmir Devletten 1 alıp Devlete 4 oranında katkı koymaktadır. Oysaki Denizli, Kayseri, Gaziantep ve Konya Devletten aldığından daha azını Devlete geri verebilmektedir.

Kaynak: Muhasebat

Vergi Gelirlerine Katkısı	2010 Kasım	2009 Kasım
İZMİR	4,1	3,7
ANKARA	2	1,8
DENİZLİ	0,8	0,7
KAYSERİ	0,7	0,7
GAZİANTEP	0,7	0,6
KONYA	0,7	0,6

ÜLKE İHRACATINA İZMİR'İN KATKISI

Sıra	İhracat (Bin Dolar)	2010 Ocak-Ekim	2009 Ocak-Ekim
2.	İZMİR	13.527.988	11.640.134
7.	ANKARA	1.954.694	1.923.415
6	GAZİANTEP	2.308.311	1.791.560
19.	DENİZLİ	460.179	336.302
13.	KAYSERİ	628.721	568.039
23.	KONYA	344.000	287.328

İhracat rakamlarında vergi kimlik numaraları esas alındığında İzmir 4. sırada, gümrük kayıtları esas alındığında İzmir, İstanbul'dan sonra 2. sırada yer almaktadır. Bununla birlikte otomotiv ihracatının kayıtlarının Uludağ İhracatçı Birlikleri'nde olduğunu da hatırlatmakta fayda vardır.

MARKA TESCİL SAYISINA GÖRE İZMİR

SIRA	İL	2010/Kasım	2009
2	ANKARA	2.245	3.339
3	İZMİR	1.731	2.302
5	KONYA	873	1.170
7	GAZİANTEP	746	1.080
10	KAYSERİ	426	668
12	DENİZLİ	354	489

İzmir marka tescil sayısında 3. sırada yer alarak, rekabet edebilirlikte bir adım öne geçmektedir. Geçen seneye göre her bir ilimizde azalış söz konusu olurken, en düşük oranlı azalış İzmir'de gerçekleşmiştir.

TEŞVİKLİ YATIRIMLARA GÖRE İZMİR (2009 Ocak-Temmuz/2010 Ocak-Temmuz)

İL	YATIRIM TL % DEĞİŞİM	İSTİHDAM % DEĞİŞİM
III.BÖLGE KONYA	568	202
I.BÖLGE İZMİR	474	129
II.BÖLGE DENİZLİ	445	257
I.BÖLGE ANKARA	367	158
III.BÖLGE KAYSERİ	177	553
III.BÖLGE GAZİANTEP	89	30

İL	YATIRIM BİN TL 2009	YATIRIM BİN TL 2010
III.BÖLGE KONYA	105.267	703.577
I.BÖLGE İZMİR	239.242	1.373.912
II.BÖLGE DENİZLİ	58.145	316.844
I.BÖLGE ANKARA	289.324	1.351.955
III.BÖLGE KAYSERİ	121.155	335.451
III.BÖLGE GAZİANTEP	394.674	745.069

Yeni teşvik yasasında İzmir haksız rekabete uğramasına rağmen, teşvik öncesi dönem olan 2009 Ocak-Temmuz ile teşvik sonrası 2010 Ocak-Temmuz karşılaştırmasında yatırımlarını artırmayı başarmıştır. Bu da her zaman ifade ettiğimiz, İzmir'e destek sağlanması halinde gücünü ve etkinliğini artıracığına iyi bir örnektir.

NÜFUSA KAYITLI İLE GÖRE İZMİR'DE YAŞAYAN NÜFUS (2009)

SIR A	İL	İLLERİN NÜFUSU	KİŞİ SAYISI	NET GÖÇ HIZI
1	İZMİR	3.868.308	1.696.094	%7
5	KONYA	1.992.675	117.457	%-2,5
15	DENİZLİ	926.362	44.841	%-1,7
21	ANKARA	4.650.802	32.842	%8
35	KAYSERİ	1.205.872	19.840	%1,9
48	GAZİANTEP	1.653.670	12.840	%1,2

İL	İLLERDE YAŞAYAN İZMİR'Lİ SAYISI	İL	İLLERDE YAŞAYAN İZMİR'Lİ SAYISI
KONYA	2.784	1.	İstanbul 55.123
DENİZLİ	5.021	2.	Manisa 22.929
ANKARA	19.236	3.	Ankara 19.236
KAYSERİ	1.000	4.	Aydın 16.529
GAZİANTEP	946	5.	Muğla 11.679
		6.	Antalya 10.453
		7.	Balıkesir 9.108
		8.	Bursa 7.774
		9.	Denizli 5.021
		10.	Kocaeli 3.953

İzmir'de, nüfusunun yaklaşık yarısı kadar İzmir'li yaşamaktadır. En fazla göç alan iller arasında yer alan İzmir, özellikle net göç hızı ile bunu kanıtlamaktadır. Bu da İzmir'in ihtiyaçlarını karşılamasını güçleştirmektedir.

Buna rağmen söz konusu illerde yaşayan toplam İzmir'li sayısı 29 bini bulmaktadır.

Kaynak: TÜİK

REKABET EDEBİLİRLİK ENDEKSİNDE İZMİR

GENEL	2008-2009	2007-2008
ANKARA	2	2
İZMİR	3	3
KONYA	11	10
KAYSERİ	13	9
GAZİANTEP	14	13
DENİZLİ	15	16

BEŞERİ SERMAYE ve YAŞAM KALİTESİ	2008 2009	2007 2008
ANKARA	1	1
İZMİR	4	4
KONYA	12	9
KAYSERİ	14	14
DENİZLİ	16	22
GAZİANTEP	27	38

Uluslararası Rekabet Araştırma Kurumu tarafından; çeşitli kriterler esas alınarak illerin rekabet edebilirlik endeksi hesaplanmıştır. İzmir genel sonuçlar itibari ile 3. sıradaki yerini koruyarak gerilemediğini burada da göstermiştir. Özellikle üretim potansiyeli tablosu önemlidir.

Beşeri Sermaye ve Yaşam Kalitesi

Endeksi'nde; üniversite mezunu, kişi başına düşen öğretmen, doktor, yatak, otomobil gibi sayılar esas alınmaktadır.

Ticaret Becerisi ve üretim

potansiyelinde; vergi, ihracat, teşvikli yatırım, kamu yatırımları, elektrik tüketimi, açılan kapanan firma sayısı gibi rakamlar alınmıştır.

TİCARET BECERİSİ ve ÜRETİM POTANSİYELİ	2008 2009	2007 2008
ANKARA	3	3
İZMİR	2	2
KONYA	7	9
KAYSERİ	28	16
GAZİANTEP	8	6
DENİZLİ	17	15

MUTLU YILLAR