



HAZİRAN AYI MECLİS TOPLANTISI

Ender YORGANCILAR
Yönetim Kurulu Başkanı



T.C.
MALİYE BAKANLIĞI
Gelir İdaresi Başkanlığı

Sayı : B.07.1.GİB.0.03.51.125.04.05-439

Konu :

09.06.2010*053452

EGE BÖLGESİ SANAYİ ODASI VAKFI
Cumhuriyet Bulvarı No: 63 Konak / İZMİR

İlgi : 29/04/2005 tarihli ve EBSOV 73105 sayılı yazınız.

Vakfınıza 4962 sayılı Kanununun 20 inci maddesi uyarınca, vakıf resmi senedine uygun faaliyette bulunduğu dönemlere münhasır olmak üzere vergi muafiyeti tanınması hakkındaki 15/04/2010 tarihli ve 2010/351 sayılı Bakanlar Kurulu Kararının bir örneği ilişikte gönderilmiştir.

Vakıflara Bakanlar Kurulunca vergi muafiyeti tanınmasının şartlarını, vergi muafiyeti tanındıktan sonra vakıflarca yerine getirilmesi gereken yükümlülükleri ve vergi muafiyetinin kaldırılmasına ilişkin esasları belirleyen 03/04/2007 tarih ve 26482 sayılı Resmi Gazete’de yayımlanan Vakıflara Vergi Muafiyeti Tanınması Hakkındaki 1 seri no.lu Genel Tebliğe göre;

1- Her yıl dönem sonunda düzenlenecek bilanço, gelir tablosu ve bir yıllık faaliyetlerin sonuçlarını gösteren kesin bütçenin birer örneğinin yeminli mali müşavire tasdik ettirilerek, yıllık faaliyet raporu ve yeminli mali müşavirce aynı yıl için düzenlenmiş tasdik raporu ile birlikte yeni yılın ilk üç ayı içinde Başkanlığımıza gönderilmesi,

2- Vakıf senedinde değişiklik yapılmasına gerek görülmesi halinde, değişiklik yapılmadan önce Başkanlığımızdan izin alınması,

3- Vakfınızca elde edildiği yıl içinde harcanamayan gelirlerle amaçlara yönelik belli projelerin gerçekleştirilmesi gayesiyle vakıf yönetimince bir fon oluşturulmasının düşünülmesi halinde, projeye ilgili yönetim kurulu kararı ve projenin finansman kaynakları, kapasitesi, maliyeti ve tamamlanma süresine ilişkin bilgileri içeren ön hazırlık raporu bir yazıya eklenmek suretiyle bu konuda önceden Başkanlığımızın onayının alınması, gerekmektedir.

Bilgi edinilmesini, vergi muafiyeti şartlarının ihlal edilmesi, resmi senette yazılı amaçlar dışında faaliyette bulunulması, amaçların gerçekleştirilmesinin imkansız hale gelmesi veya yukarıda açıklanan yükümlülüklerin yerine getirilmemesi halinde Vakfınızın vergi muafiyetinin kaldırılacağına bilinmesini rica ederim.

E K L E R :

Ek 1- Bakanlar Kurulu Kararı örneği

Ek 2- Bilanço, gelir tablosu ve kesin bütçe örneği


Başkan
Feyyaz YAZAR
Gelir İdaresi Grup Başkanı

2010/ 351

Ege Bölgesi Sanayi Odası Vakfına, vakıf resmi senedine uygun faaliyette bulunduğu dönemlere münhasır olmak üzere vergi muafiyeti tanınması; Maliye Bakanlığının 8/5/2009 tarihli ve 48107 sayılı yazısı üzerine, 30/7/2003 tarihli ve 4962 sayılı Kanunun 20 nci maddesine göre, Bakanlar Kurulu'nca 15 / 4 /2010 tarihinde kararlaştırılmıştır.

114

RECEP TAYYİP ERDOĞAN
BAŞBAKAN

ABDULLAH GÜL
OLURBAŞKANI

C ÇİÇEK Devlet Bakan Yardımcısı	B ARINÇ Devlet Bakan Yardımcısı	A BAĞCI Devlet Bakan Yardımcısı	M AYDIN Devlet Bakanı
H YAZICI Devlet Bakanı	F N OZAK Devlet Bakanı	E. GÜNEY Maliye Bakanlığı Devlet Bakanı U.	F ÇELİK Devlet Bakanı
E BAĞIŞ Devlet Bakanı	S AKAYAR Devlet Bakanı	C YILMAZ Devlet Bakanı	S ERGİN Açık Devlet Bakanı
M V GÖNÜL Eski Sanayi Bakanı	B ATALAY Eski Devlet Bakanı	M. AYDIN Maliye Bakanlığı Eski Devlet Bakanı U.	M ERİŞEK Maliye Bakanı
N ÖZÜNKÜ Eski Devlet Bakanı	M DEMİR Başbakanlık Eski Devlet Bakanı	R AKOĞLU Eski Devlet Bakanı	U. ERGÖLÜ Eski Devlet Bakanı U.
M MEKER Eski Devlet Bakanı	O DİNGER Eski Devlet Bakanı	N ERGÜN Eski Devlet Bakanı	T YILDIZ Eski Devlet Bakanı
E GÜNEY Eski Devlet Bakanı	V ERGÖLÜ Eski Devlet Bakanı		


Recep Tayyip Erdoğan



Yurtta Sulh
Cihanda Sulh
İstiyoruz

H. O. O. O.

**TERÖRÜ
LANETLİYORUZ!**

ULUSAL İSTİHDAM STRATEJİSİ

- Eğitim İstihdam İlişkisinin Güçlendirilmesi
- İşgücü Piyasasının Esnekleştirilmesi
- Kadınlar, Gençler ve Dezavantajlı Gruplar
- İstihdam-Sosyal Koruma İlişkisinin Güçlendirilmesi

2009 YILI

ÜRETİMDEN SATIŞLARINA GÖRE

EGE BÖLGESİ'NİN

17 MİLYON TL BARAJINI AŞAN

BÜYÜK SANAYİ KURULUŞLARI

DEĞERLENDİRMESİ

100 Büyük Firma Listesinde

Özel Firma	99 Firma
Kamu	1 Firma
Ar-Ge Çalışması Olan	44 Firma
Yabancı Sermayeli	26 Firma
Zarar Bildiren	21 Firma
Kar Bildiren	79 Firma

100 BÜYÜK FİRMANIN İLLERE GÖRE DAĞILIMI

İl	Firma Sayısı 2009	Üretimden Satış 2009 (Milyon TL)	Pay (%)	Firma Sayısı 2008	Üretimden Satış 2008 (Milyon TL)	Pay (%)
İZMİR	70	23.206 ↓	70,5	67	32.841	74,4
MANİSA	15	6.885	20,9	17	7.350	16,7
DENİZLİ	8	1.708 ↓	5,2	8	2.446	5,5
AYDIN	3	741	2,3	4	331	0,7
KÜTAHYA	2	233 ↓	0,7	2	688	1,6
UŞAK	2	144	0,4	-	-	-
MUĞLA	-	-	-	2	484	1,1
TOPLAM	100	32.917 ↓	100	100	44.140	100

100 BÜYÜK FİRMA İÇİNDE EN YÜKSEK ÜRETİMDEN SATIŞ GERÇEKLEŞTİREN İLK 10 FİRMA (Milyon TL)

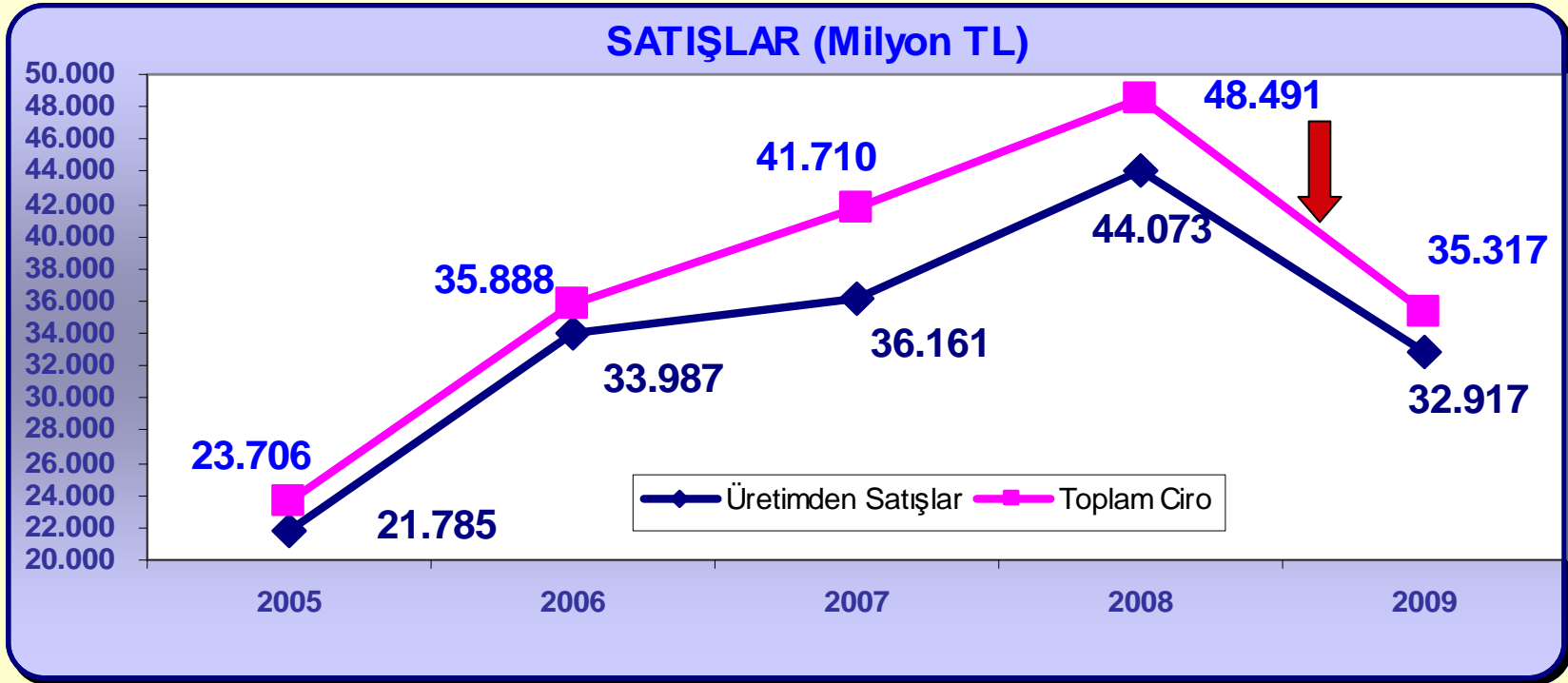
2009 SIRA	2008 SIRA	FİRMA	SEKTÖR	ÜRETİMDEN SATIŞ
1	1	TÜPRAŞ-TÜRKİYE PETROL RAFİNERİLERİ A.Ş. İZMİR RAFİNERİ MÜDÜRLÜĞÜ	Rafine Edilmiş Petrol Ürünleri	5.389
2	3	VESTEL ELEKTRONİK SAN. TİC. A.Ş.	Elektronik	2.608
3	2	HABAŞ SİNAİ VE TIBBİ GAZLAR İSTİHSAL ENDÜSTRİSİ A.Ş. İZMİR ŞUBESİ	Kimya	2.520
4	4	PETKİM PETROKİMYA HOLDİNG A.Ş.	Kimya	2.028
5	5	PHILSA PHILIP MORRIS SABANCI SİGARA VE TÜTÜNCÜLÜK SAN. VE TİC. A.Ş.	Tütün	1.533
6	9	VESTEL BEYAZ EŞYA SAN. VE TİC. A.Ş.	Elektrik Cihazları	1.155
7	8	ERBAKIR ELEKTROLİTİK BAKIR MAM. A.Ş.	Elektrik Cihazları	870
8	10	EGE LİNYİTLERİ İŞLETMESİ MÜESSESESİ MÜD. (KAMU)	Maden	826
9	6	İZMİR DEMİR ÇELİK SANAYİ A.Ş.	Demir Çelik	X
10	17	JTI TÜTÜN ÜRÜNLERİ SANAYİ A.Ş.	Tütün	603

100 BÜYÜK FİRMA İÇİNDE EN YÜKSEK İHRACAT GERÇEKLEŞTİREN İLK 10 FİRMA

SIRA	FİRMA	SEKTÖR
1	VESTEL ELEKTRONİK SAN. TİC. A.Ş.	Elektronik
2	TÜPRAŞ-TÜRKİYE PETROL RAFİNERİLERİ A.Ş. İZMİR RAFİNERİ MÜDÜRLÜĞÜ	Rafine Edilmiş Petrol Ürünleri
3	HABAŞ SİNİ VE TIBBİ GAZLAR İSTİHSAL ENDÜSTRİSİ A.Ş. İZMİR ŞUBESİ	Kimya
4	VESTEL BEYAZ EŞYA SAN. VE TİC. A.Ş.	Elektronik
5	PETKİM PETROKİMYA HOLDİNG A.Ş.	Kimya
6	İZMİR DEMİR ÇELİK SANAYİ A.Ş.	Demir Çelik
7	İNDESİT COMPANY BEYAZ EŞYA SAN. VE TİC. A.Ş.	Soğutma
8	ÖZKAN DEMİR ÇELİK SANAYİ A.Ş.	Demir Çelik
9	MENDERES TEKSTİL SAN. TİC. A.Ş.	Dokuma ve Kombine Tesisler
10	JTI TÜTÜN ÜRÜNLERİ SANAYİ A.Ş.	Tütün

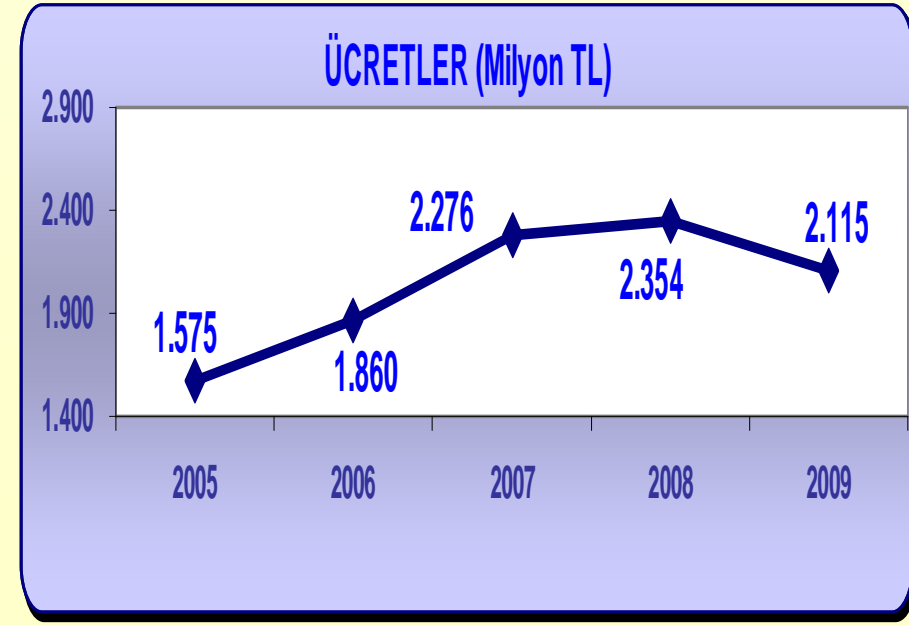
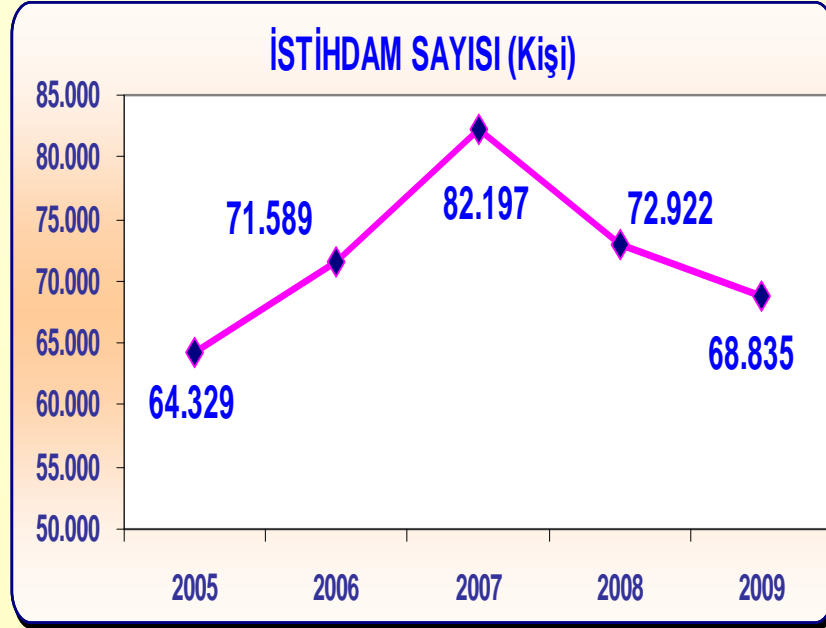
100 BÜYÜK FİRMA İÇİNDE EN YÜKSEK İSTİHDAM SAĞLAYAN İLK 10 FİRMA

SIRA	FİRMA	SEKTÖR
1	VESTEL ELEKTRONİK SAN. TİC. A.Ş.	Elektrik Cihazları
2	VESTEL BEYAZ EŞYA SAN. VE TİC. A.Ş.	Elektronik
3	MENDERES TEKSTİL SAN. TİC. A.Ş.	Dokuma ve Kombine Tesisler
4	HUGO BOSS TEKSTİL SANAYİ LTD. ŞTİ.	Dış Giyim
5	BMC SANAYİ VE TİCARET A.Ş.	Taşıt Diğer Ulaşım Araçları
6	EGE LİNYİTLERİ İŞLETMESİ MÜESSESESİ MÜD. (KAMU)	Maden
7	PETKİM PETROKİMYA HOLDİNG A.Ş.	Kimya
8	KESKİNOĞLU TAVUKÇULUK VE DAMIZLIK İŞLETMELERİ SAN. VE TİC. A.Ş.	Gıda
9	DELPHI OTOMOTIVE SYSTEMS LTD. ŞTİ. EGE SERBEST BÖLGE ŞUBESİ	Otomotiv Yedek Parça
10	HABAŞ SİNİAİ VE TIBBİ GAZLAR İSTİHSAL ENDÜSTRİSİ A.Ş. İZMİR ŞUBESİ	Kimya



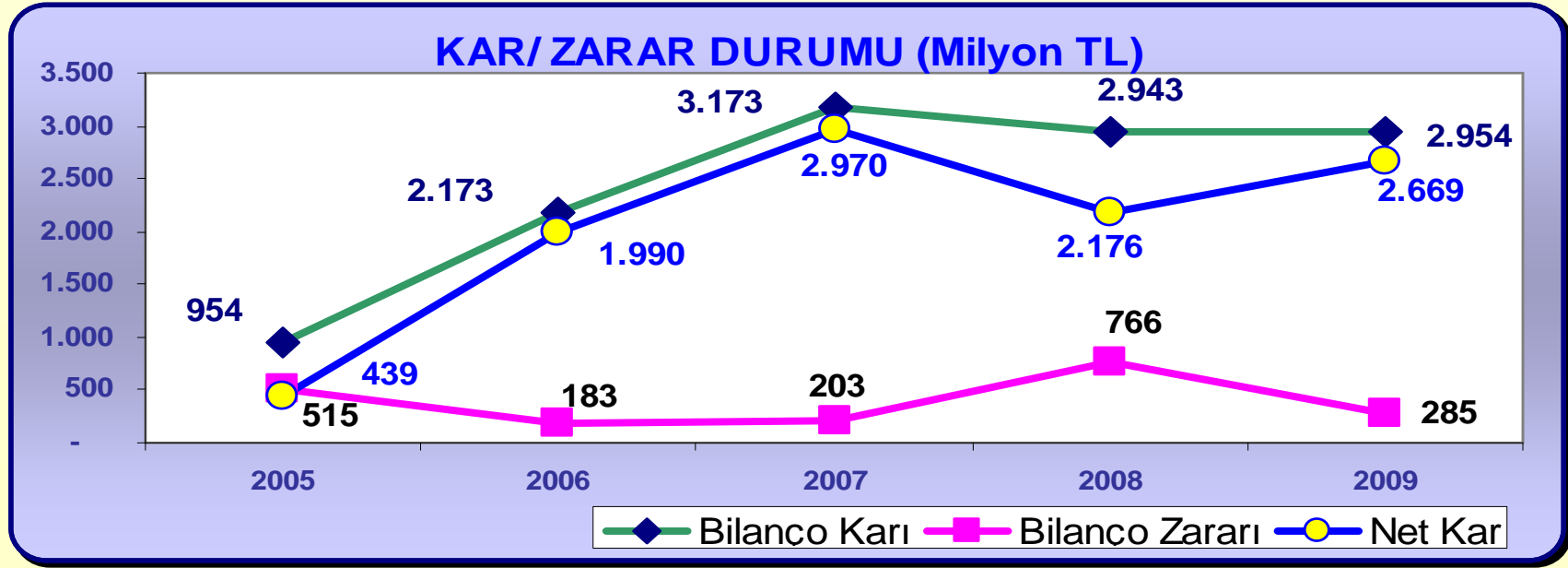
	CARİ DEĞİŞİM (%)			REEL DEĞİŞİM (%)
	2007/2008	2007/2009	2008/2009	2008/2009
Üretimden Satışlar	21,9	-9	- 25,3	- 29
Toplam Ciro	16,3	-15,3	- 27,2	- 30,9

Krize 2008'in son 3 ayında yakalanan firmalarımız, 4 yıldır üretimlerini artırırken, yaşanan talep daralmasının satışlar üzerindeki olumsuz etkisi rakamlardan da gözlenmektedir. Cari değişime göre satışlarda %25, enflasyondan arındırılmış reel değişime göre de %30'luk azalma söz konusudur.



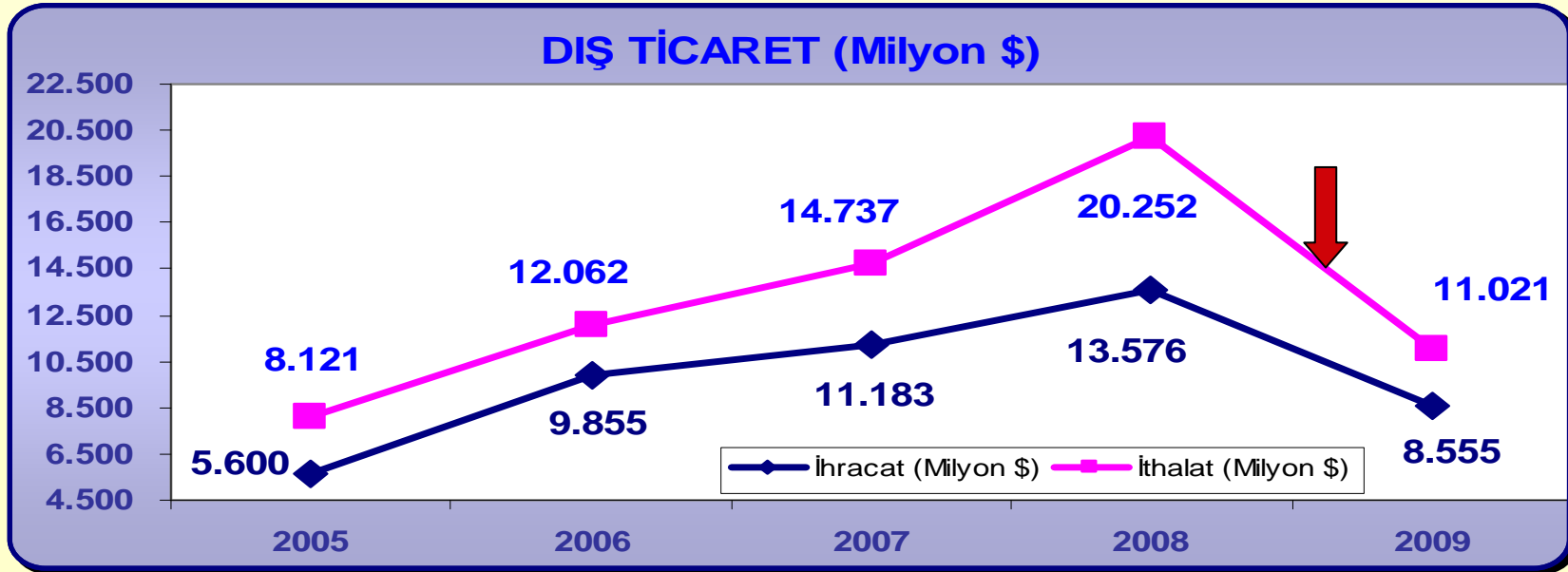
	CARİ DEĞİŞİM (%)			REEL DEĞİŞİM (%)
	2007/2008	2007/2009	2008/2009	2008/2009
İstihdam	-11,3	-17,5	-7,0	-12
Ücret	3,4	-7,0	-10,1	-14,7

Krizin önce ihracat ve akabinde üretimi sekteye uğratmasının en acı sonucunu istihdamda görmekteyiz. İşsizlik bugün ülkenin acil çözüm üretmesi gereken en hassas sorunu haline gelmiştir. Buna paralel olarak ücretlerde de gerileme söz konusudur.



	CARI DEĞİŞİM (%)			REEL DEĞİŞİM (%)
	2007/2008	2007/2009	2008/2009	2008/2009
Bilanço Karı	- 7,3	- 6,9	0,4	- 4,8
Bilanço Zararı	278,0	↑ 40,6	-62,8 ↓	- 64,7
Net Kar	- 26,7	- 10,1	22,6	16,4

Geçmiş yıllarda likidite rüzgarının etkisiyle firmalarımızın karlarında artışlar gözlenmiş ancak, krizle birlikte 2008 yılında özellikle zarar hanesinde beklenmeyen artışlar yaşanmıştı. 2009 yılına hazırlıklı giren firmalarımız bilançolarında ve maliyetlerinde yaptıkları revizelerle bu zararı telafi etmeye çalışmışlardır. Karda 0,4'lük artışa karşın değişiklik olurken, zararda %63'lük azalma net karın %23 artmasına sebep olmuştur.



	CARİ DEĞİŞİM (%)			REEL DEĞİŞİM (%)
	2007/2008	2007/2009	2008/2009	2008/2009
İHRACAT	21,4	-23,5	-37,0	-40,2
İTHALAT	37,4	-25,4	-45,7	-48,5

132 milyar dolar ihracat yapan Türkiye'nin dış ticaret toplamından bölgemiz firmalarının aldığı pay %10 iken, 2009 yılında ihracatın payı %8,4'e, ithalatın da %7,8'e gerilemiştir. Satışlar ile aynı ivmeyi takip eden ihracat verileri duran talebin ardından %37 oranında azalmıştır. 100 Büyük firmanın dış ticaret açığına katkısı bu sene de devam etmiştir. Bunda en büyük pay sahibi emtia fiyatlarındaki artış ve dışa bağımlı yapımızdır. Ne yazık ki, sonuçta ara mallarını ithal eden bir ülke haline geldik.

100 BÜYÜK FİRMANIN SEKTÖRLERE GÖRE DIŞ TİCARETİ (Milyon \$)

Sektör	İhracat	İhracat Pay (%)	İthalat	İthalat Pay (%)	Dış Ticaret Açığı
GIDA, İÇKİ, TÜTÜN	930	10,9	902	8,2	28
DOKUMA, GİYİM, DERİ, AYAKKABI	544	6,4	113	1,0	430
TÜKETİM	1.474	17,2	1.016	9,2	458
KAĞIT VE BASIM	75	0,9	171	1,6	-96
KİMYA, PETROL, LASTİK, PLASTİK	2.513	29,4	6.212	56,5	-3.699
TAŞ VE TOPRAĞA DAYALI	491	5,7	132	1,2	359
METAL ANA	810	9,5	962	8,7	-152
DİĞER İMALAT	4	0,0	0	0,0	4
ARA	3.893	45,5	7.477	68,0	-3.584
MADENCİLİK VE TAŞ OCAKÇILIĞI	258	3,0	42	0,4	215
METAL EŞYA, MAKİNA VE TEÇH.	77	0,9	96	0,9	-18
ELEKTRİK - ELEKTRONİK	2.364	27,6	2.114	19,2	250
TAŞIT ARAÇLARI	487	5,7	254	2,3	233
YATIRIM	3.186	37,2	2.506	22,8	680
TOPLAM	8.552	100	10.999	100	-2.447

Net İhracatçı

Net İthalatçı

100 BÜYÜK FİRMANIN DIŞ TİCARETİNİN ÜRETİMDEN SATIŞLAR İÇİNDEKİ PAYI

Sektör	İhracat / Satış (%)	İthalat / Satış (%)
GIDA, İÇKİ, TÜTÜN	22,4	21,6
DOKUMA, GİYİM, DERİ, AYAKKABI	80,1	16,7
TÜKETİM	30,5	20,9
KAĞIT VE BASIM	18,6	41,7
KİMYA, PETROL, LASTİK, PLASTİK	32,8	83,8
TAŞ VE TOPRAĞA DAYALI	45,8	12,3
METAL ANA	40,7	52,2
DİĞER İMALAT	6,0	0,0
ARA	34,8	69,3
MADENCİLİK VE TAŞ OCAKÇILIĞI	24,4	4,0
METAL EŞYA, MAKİNA VE TEÇH.	33,0	40,9
ELEKTRİK - ELEKTRONİK	71,9	62,2
TAŞIT ARAÇLARI	57,1	29,6
YATIRIM	59,0	45,2
TOPLAM	40,1	52,1

Teşekkürler