



EGE BÖLGESİ SANAYİ ODASI



HAZİRAN AYI MECLİS TOPLANTISI

Ender YORGANCILAR
Yönetim Kurulu Başkanı

25 Haziran 2012



TERÖR ZİRVESİ & TERÖR BELASI




BAŞBAKANLIK: GKRY İLE İLETİŞİME GEÇİLMESİN!

HİZMETE ÖZEL



SN. ENDER YORGANCILAR
YÖNETİM KURULU BAŞKANI
EGE BÖLGESİ SANAYİ ODASI
CUMHURİYET BULV. NO:63 PASAPORT 35210

İZMİR



Tarih :
Sayı : 0431/
Konu : GKRY'nin AB Dönem Başkanlığı
11.06.2012 13110

Bilindiği üzere, Avrupa Birliği (AB) Dönem Başkanlığı, 1 Temmuz 2012 – 31 Aralık 2012 tarihleri arasında, Güney Kıbrıs Rum Yönetimi (GKRY) tarafından yürütülecektir.

Başbakanımız Sayın Recep Tayyip ERDOĞAN'dan Birliğimize gönderilen bir yazıda, ülkemizce tanınmayan ve doğrudan görüşme veya temasta bulunulmayan GKRY'nin ev sahipliğinde ya da başkanlığında, AB Dönem Başkanı sıfatıyla da olsa, düzenlenecek toplantı ve diğer faaliyetlere; bakanlık, kurum ve kuruluşlarımızca iştirak edilmemesine özen gösterilmesinin özellikle önem taşıdığı ifade edilmiştir.

Bu çerçevede, herhangi bir toplantı ve faaliyet için GKRY'den alınabilecek davetlere cevap verilmemesi, GKRY makamlarıyla doğrudan iletişimde bulunulmaması, bunun dışında tereddüt duyulan durumlarda ise, Dışişleri Bakanlığı ile öncelikle temas kurulması gerektiği kaydedilmiştir.

Bilgilerini ve gereğini önemle rica ederim.

Saygılarımla,


M. Rifat HİSARCIKLIOĞLU
Başkan

HİZMETE ÖZEL

KKTC ZİYARETİMİZ



KKTC ZİYARETİMİZ



TOBB YÖNETİM KURULU TOPLANTISI



EKONOMİK DEĞERLENDİRME ANKETİ

2012 Yılı İkinci Yarısında Hükümetten Ele Alması İstenilen İlk 3 Konu

Katılımcı bir
Anayasa
hazırlanması
%32,6

1

Cari açığın
azaltılmasını
sağlayacak
etkin
uygulamalar
%28,4

2

Güneydoğu
Sorunu
%13,7

3

Bugün Türkiye Ekonomisinin Önündeki En Önemli Risk Nedir

Cari açığın
artarak
devamı;
%45,1

1

AB Borç
krisinin
devam
etmesi;
%14,3

2

Dış talebin
daha da
daralması;
%7,7

4

İç talebin
daha da
yavaşlaması;
%13,2

3

EKONOMİK DEĞERLENDİRME ANKETİ

2012 Yılı İlk Yarısının Üyelerimiz Açısından Değerlendirmesi

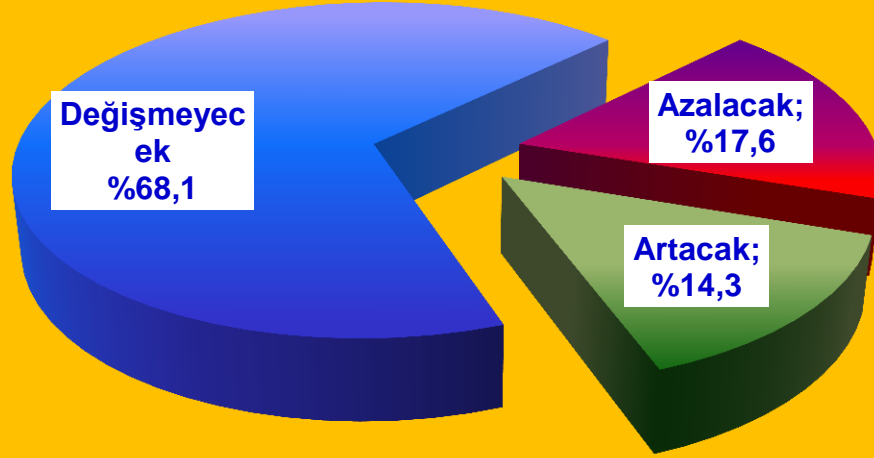


2012 Yılı'nın II. Yarısına İlişkin Üyelerimizin Öngörülleri

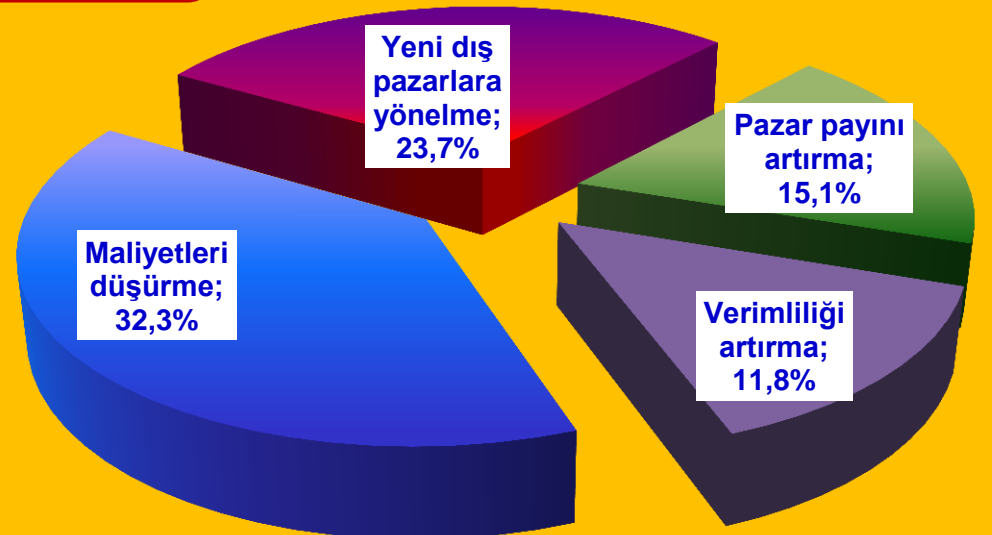


EKONOMİK DEĞERLENDİRME ANKETİ

2012 Yılı'nın II. Yarısına İlişkin Üyelerimizin İşletmelerindeki İsgücüne Dair Politikaları

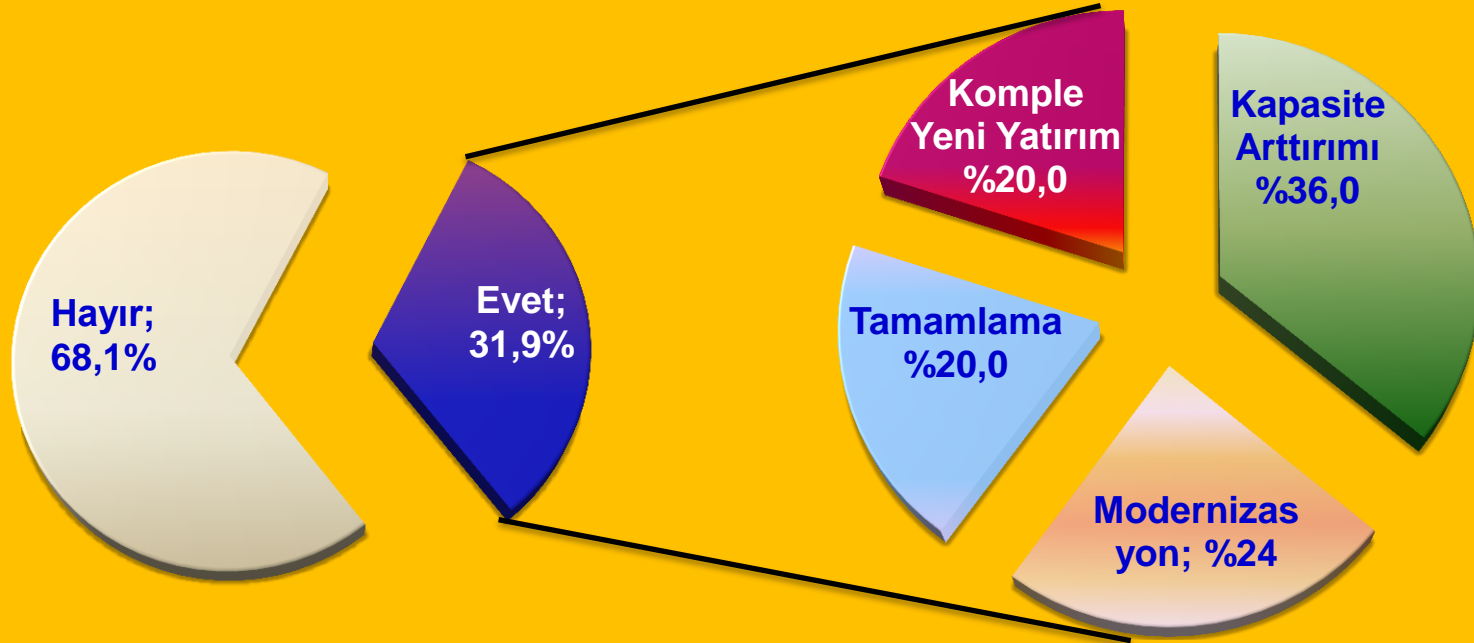


Üyelerimizin 2012 Yılı İkinci Yarısına Dair Stratejileri



EKONOMİK DEĞERLENDİRME ANKETİ

2012 Yılıının İkinci Yarısına İlişkin Üyelerimizin Yatırım Planları



TTK'DA YAPILAN DEĞİŞİKLİKLER

Toplam 109 maddede deęişiklik yapılan ve Adalet Komisyonu'ndan geen TTK'da ana bařlıklar řöyle:

1. Baęımsız Denetimin Kapsamı Daraltıldı
2. İřlem Denetimi Tamamen Kaldırıldı
3. Defter Aılıř ve Kapanıř Onayı Azaltıldı
4. İnternet sitesi kurma zorunluluęu kaldırıldı
5. Finansal tablolar artık yayınlanmayacak
6. Ulusal gazete ilanı kaldırıldı.
7. Limited řirketler iin dezavantaj yaratan hususlar düzeltildi
8. Defterlerin nasıl tutulacaęına iliřkin karmařa ortadan kaldırıldı
9. Her türlü belgede bulunması gereken bilgiler sınırlandırıldı
10. Yönetim kurulu üyelerine iliřkin řartlar kalktı
11. Esas sözleşmelerin Kanuna uyumlu hale getirilmesi iin 1 Temmuz 2013'e kadar süre uzatıldı
12. Küük řirketlere tanınan bazı haklar (birleřme, bölünme, tür deęiřtirme raporundan muafiyet vb.) orta ölekli řirketlere de tanındı
13. Münfesh olan/sayılan 200 binin üzerinde řirketin sicilden terkin edilmesi iin düzenleme yapıldı
14. Özgürlük kısıtlayıcı cezalar azaltıldı
15. Ortakların borlanması 2 řart dıřında serbest bırakıldı
16. Yönetim kurulu üyelerinin borlanma yasaęı kaldırıldı
17. Denetinin olumsuz görüř vermesi durumunda Yönetim Kurulu'nun istifası kaldırıldı

İZMİR'DE TEŞVİKLERDEN YARARLANACAK SEKTÖRLER

Entegre damızlık hayvancılık yatırımları dahil olmak üzere entegre hayvancılık yatırımları	1 Milyon TL
Su ürünleri yetiştiriciliği (balık yavrusu ve yumurtası üretimi dahil)	1 Milyon TL
Gıda ürünleri ve içecek imalatı	2 Milyon TL
Bavul, el çantası, saraciye, ayakkabı vb imalatı	1 Milyon TL
Ağaç ve mantar ürünleri imalatı (mobilya hariç), hasır ve buna benzer madd. İmalatı	4 Milyon TL
Kağıt ve kağıt ürünleri imalatı	10 Milyon TL
Kimyasal madde ve ürünlerin imalatı	4 Milyon TL
Seramikten yapılan sıhhi ürünler, seramik yalıtım malz. seramik karo ve kaldırım taşı imalatı	4 Milyon TL
Demir-çelik dışındaki ana metal sanayi, metal döküm sanayi	4 Milyon TL
Makine ve teçhizat imalatı	4 Milyon TL
Büro, muhasebe ve bilgi işlem makineleri imalatı	4 Milyon TL
Elektrikli makine ve cihazları imalatı	4 Milyon TL
Radyo, televizyon, haberleşme teçhizatı ve cihazları imalatı	4 Milyon TL
Tıbbi aletler hassas ve optik aletler imalatı	1 Milyon TL
Motorlu kara taşıtı ve yan sanayi	Motorlu kara taşıtlarında
(motorlu kara taşıtları yan sanayinde yatırım tutarı 4 Milyon TL)	50 Milyon TL;
Hava taşıtları ve motorlarının bakım ve onarımı	4 Milyon TL
Motorsiklet ve bisiklet üretim	4 Milyon TL
Mobilya imalatı (sadece metal ve plastikten imal edilenler hariç)	4 Milyon TL
Oteller	3 yıldız ve üzeri
Öğrenci yurtları	100 öğrenci
Soğuk hava deposu hizmetleri	1.000 metrekare
Lisanslı depoculuk	2 Milyon TL
Eğitim hizmetleri (okul öncesi eğitim hizmetleri dahil, yetişkinlerin eğit. ve diğer faal. hariç)	1 Milyon TL
Hastane yatırımı, huzurevi	Hastane; 1 Milyon TL Huzurevi : 100 kişi
Atık geri kazanım veya bertaraf tesisleri	1 Milyon TL
Seracılık	40 dekar

Manisa ile ortak sektörler renkli gösterilmiştir.

AMME ALACAKLARININ TAHSİL USULÜ HAKKINDA KANUN İLE BAZI KANUNLARDA DEĞİŞİKLİK YAPILMASINA DAİR KANUN

Kanun ile getirilen düzenlemelerden bazıları:

- Katma Değer Vergisi Kanunu'na eklenen Geçici 30. madde ile, 31.12.2023 tarihine kadar uygulanmak üzere 500 milyon TL'yi aşan teşvik belgeli '**büyük ve stratejik yatırımların**' inşaat işleri nedeniyle yüklenilen KDV'nin izleyen yılda iadesine imkan sağlanmaktadır.
- 5510 sayılı Sosyal Sigortalar ve Genel Sağlık Sigortası Kanunu'nun Ek 2. maddesi değiştirilerek, teşvik belgeli yatırımlarda sosyal güvenlik primi alınmamasına ilişkin hususlar düzenlenmektedir.
- Vergi borcu herhangi bir vergi dairesine ödenebilecektir (6183, Md:39).
- Makineler arasında iletişim sağlayan sim kart satışlarından ÖİV alınmayacaktır (6802, Md:39).
- Girişim Sermayesi Fonu tanımı getirilmektedir. Fon, kurum kazancının veya beyan edilen gelirin %10'unu ve öz sermayenin %20'sini aşamayacaktır. (VUK'na eklenen Md. 325/A).
- Türkiye'de kurulu borsalarda işlem gören sermaye piyasası araçları KDV'den istisna edilmektedir (KDVK, Md:17/4-g).
- 2023 tarihine kadar yapılacak elektrik özelleştirmelerine kurumlar vergisi ve KDV istisnası getirilmektedir (4628, Geçici Md:18).
- Sigarada vergi (ÖTV) rejimi değiştirilmekte, asgari maktu ve oransal vergiye ilaveten asgari maktu verginin %20'sine kadar paket başı vergi belirlenebilecektir (ÖTVK).
- Hurdaya ayrılan araçlara vergisel teşvikler(terkin, indirim) getirilmektedir (5838 sayılı kanun).

ÜRETİMDEN SATIŞLARINA GÖRE 25 MİLYON TL BARAJINI AŞAN EGE BÖLGESİ SANAYİ ODASI'NIN BÜYÜK SANAYİ KURULUŞLARI DEĞERLENDİRMESİ

100 Büyük Firma Listesinde

Listenin Tamamında (153)

Ar-Ge Çalışması Olan

44 Firma

58 Firma

Yabancı Sermayeli

23 Firma

30 Firma

Zarar Bildiren

26 Firma

36 Firma

Kar Bildiren

74 Firma

117 Firma

bulunmaktadır.

2011 SONUÇLARI İÇİN GENEL DEĞERLENDİRME

- 2011 yılında, dış girdi ve kaynak bağımlılığı gibi uzun vadeli yapısal sorunların çözülememesi dışında, başarılı olunan ekonomideki olumlu durum firmaların karnesine de yansımıştır.
- 2010 yılına göre 2011 yılında reel bazda; özsermaye, net aktifler ve ücretlerde gerileme yaşanırken, diğer göstergelerde reel artış görülmektedir.
- Cari bazda; son 2 yıla göre artan satışlara ve kara rağmen, özsermaye'nin giderek erimesi, zarardaki artış eğilimi, borçların artması yapısal sorunlar olarak dikkati çekmektedir.
- Özsermaye yapısı yetersiz olan ve gerek işletme sermayesi gerekse yatırımlar için borçlanmak zorunda olan firmalarımızın borçluluk oranları, 2011 yılında da artmıştır.
- Kriz sürecinden en fazla etkilenen demir-çelik sektöründeki firmalarımızın toparlandığını, ihracatta dokuma, giyim, gıda, içki, tütün ve taşıt sektörlerimizin, üretimde gıda, içki, tütün ile kimya, petrol sektörlerinin paylarının yüksek olduğunu görmekteyiz.

2010 yılına göre 2011 yılında firmalarımızın;

Üretimden Satışlar	%22
Ciro	%24
Kar	%17
Ar-Ge Gideri	%17
İstihdam	%7
Borçlar	%14
Net Katma Değer	%14
Zarar	%62
İhracat	%31
İthalat	%34
Faizler	%33

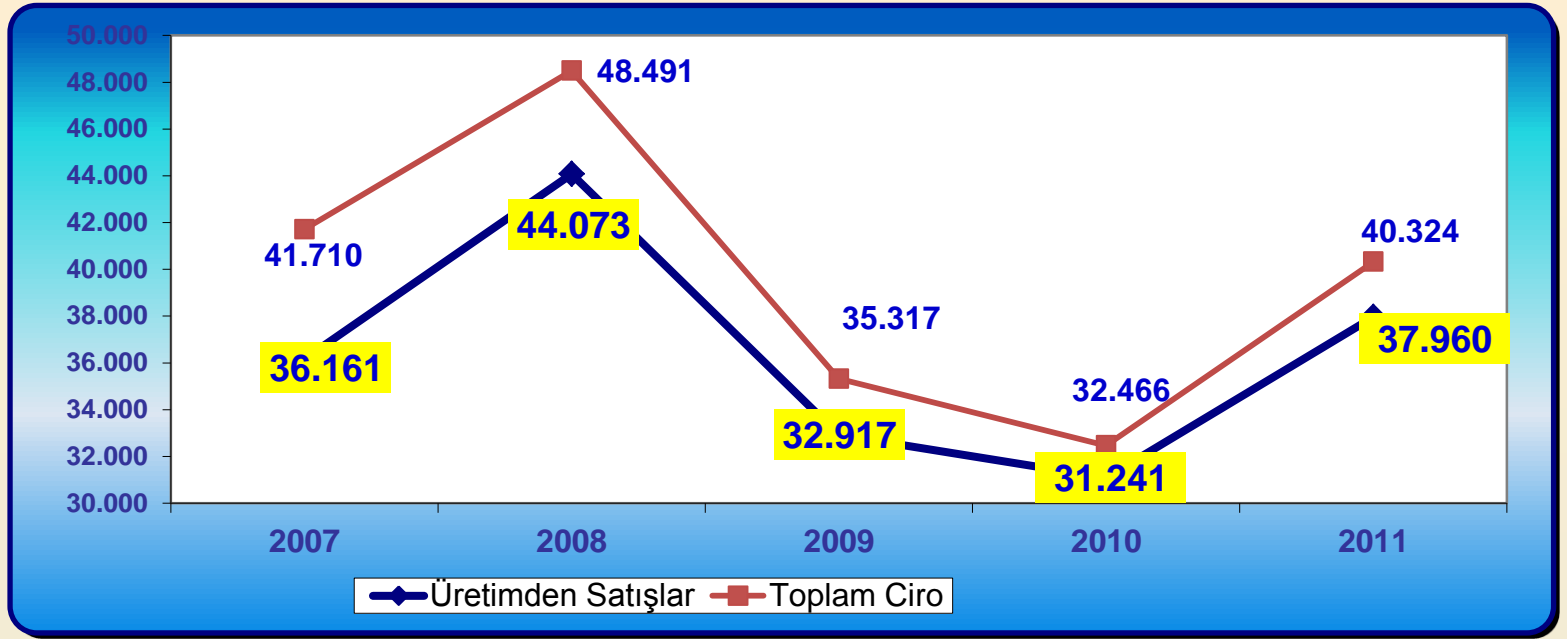


Özsermaye

%-4



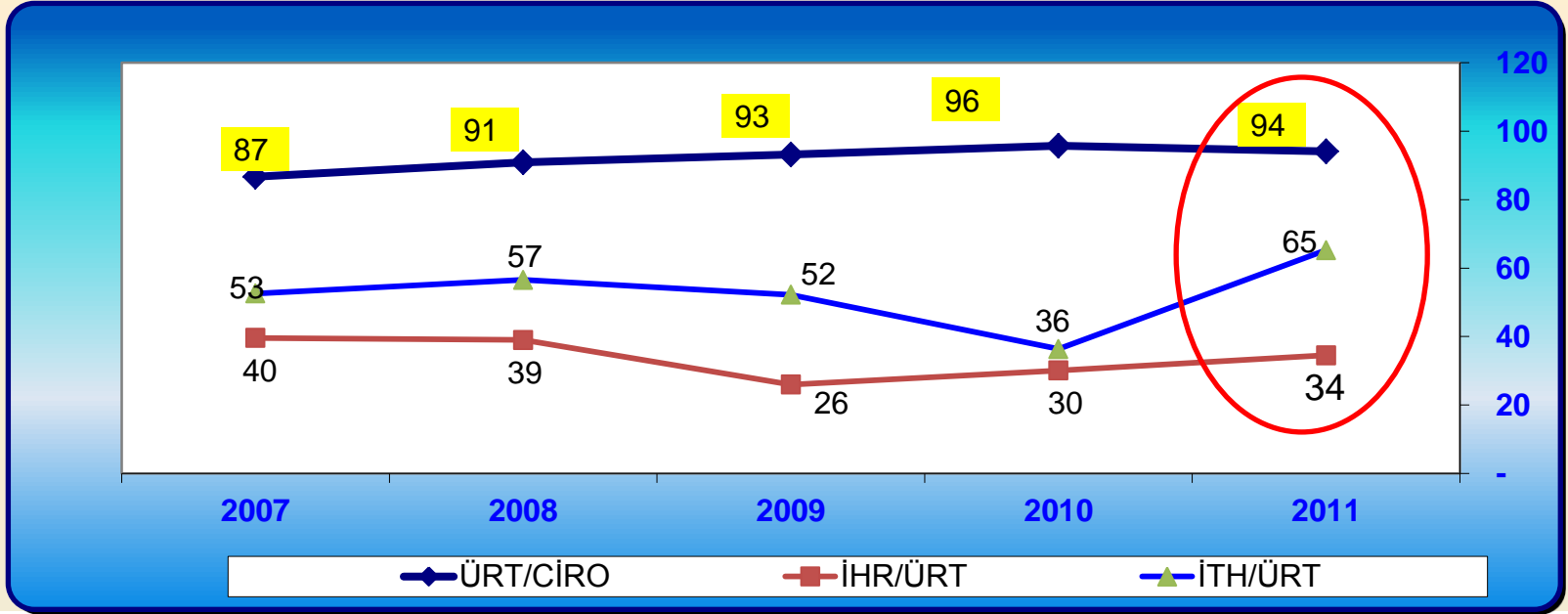
SATIŞLAR (Milyon TL)



	DEĞİŞİM (%)
	2010/2011
Üretimden Satışlar	22
Ciro	24

Son 2 yılda satışlarda yaşanan düşüş eğilimi, 2011 yılı ile birlikte yerini artışa bırakmıştır. Güçlü toparlanma sinyallerinin verildiği 2011 yılında, üretimden satışlarda %22, ciroda %24'lük artış gerçekleşmiştir.

ÜRETİM PAYI (%)

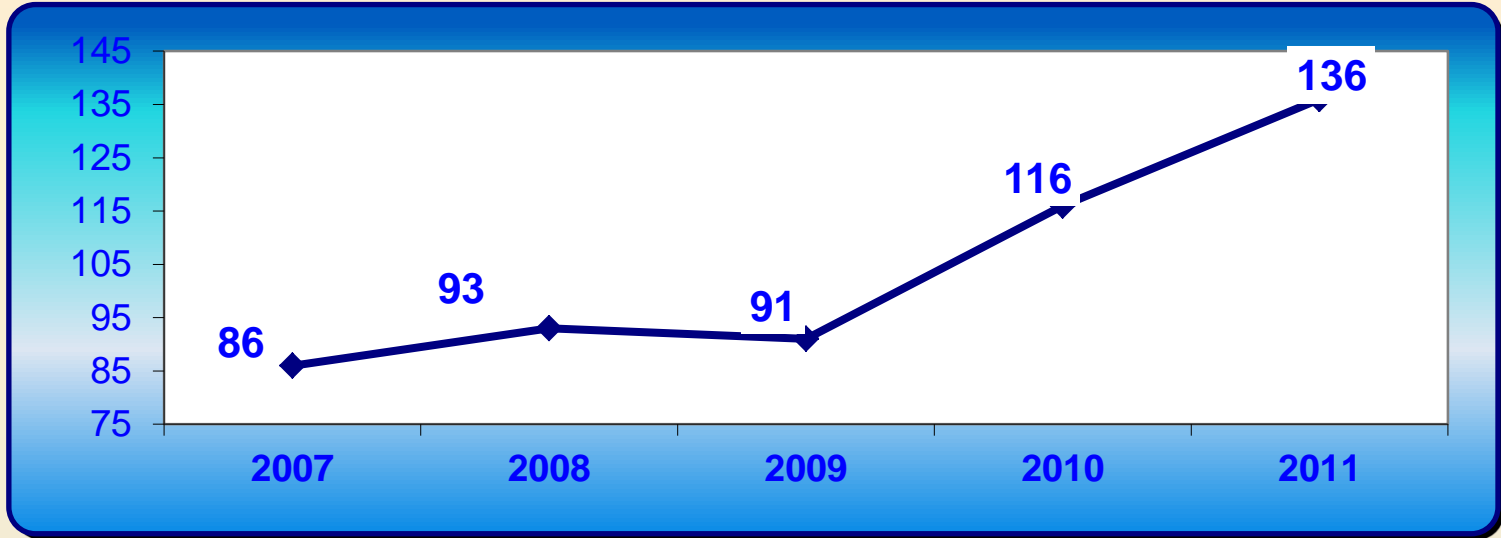


Yıllar itibari ile ciro içinde üretimin payı artarken, 2011 yılında 2 puan düşüşe geçerek %94 olarak gerçekleşmiştir.

100 Büyük firmamızın üretimleri içinde ihracatın payında artışa geçilse de, hala 2008 öncesinin altındadır. İhracat/üretimde ilk 100 firma ortalaması %34 olan Türkiye ortalaması ile aynıdır. Bu da, **100 dolarlık üretimin, 34 dolarının ihraç edildiğini göstermektedir.**

Türkiye ortalaması %43 olan ithalat/üretimde, ilk 100 firmamızın üretiminde ithalatın payı son 5 yılın en yüksek seviyesine çıkarak %65 olarak gerçekleşmiştir. **Yani 100 dolarlık üretim için firmalarımız 65 dolarlık mal ithal etmiştir.**

AR-GE HARCAMALARI (Milyon TL)



	DEĞİŞİM (%)
	2010/2011
Ar-Ge Harcamaları	17 ↑

Orta ve yüksek teknoloji ürünlerin hakim olduğu, fark yaratmanın öne çıktığı bir süreçte üyelerimizin ar-ge giderlerinin yükseliyor olması, gelecek adına umut vermektedir. 2010 yılına göre ar-ge harcamalarında %17'lik artış, son 5 yılda da %58'lik artış oldukça önemlidir.

SATIŞ KARLILIĞI (%)



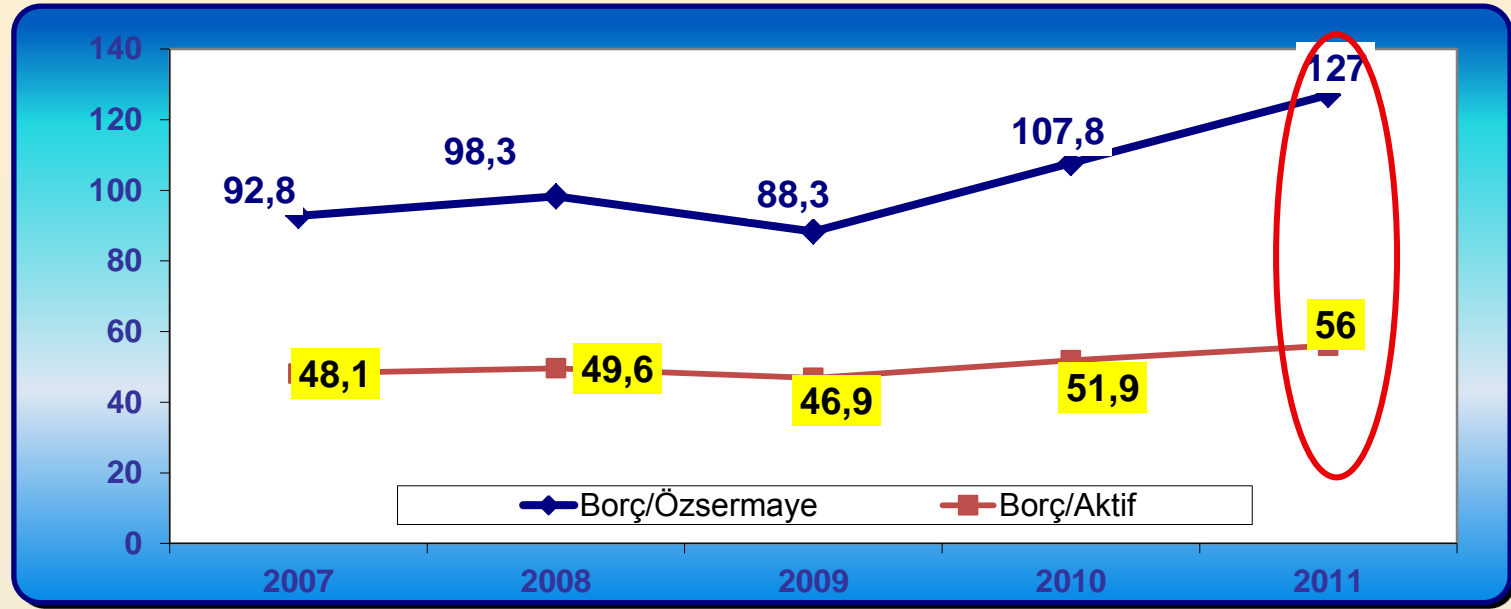
Karlılık oranları bizlere işletme imkanlarının ne ölçüde etkin kullanıldığını gösterir.

Net karın ciroya bölünmesi ile elde edilen satış karlılığında; 2008 yılında bozulan ivme, 2009 ve 2010 yılında toparlanma eğilimine geçmiştir.

Mal ve hizmet üretiminde yaşanan olumlu gelişmeler bu yıllarda satış karlılığını artırsa da, 2011 yılında 0,7 puanlık bir azalma söz konusudur.

İSO 500 büyük sanayi kuruluşu çalışmasının yıllar itibari ile analizinin de Odamız sonuçları ile birebir örtüşmesi, üyelerimizin ülkenin dev firmalarından farklı bir yapı içinde olmadıklarını göstermektedir.

BORÇLULUK DURUMU (%)



Finansal riskin göstergesi olan ve borçlanma oranı olarak adlandırılan **borç/özsermaye oranı** kaynak yapısındaki olası olumsuzluğu göstermesi açısından önemlidir. **Firmaların finansman ihtiyacını özkaynaklarıyla mı yoksa borç yoluyla mı sağladığının tespiti**dir.

Özsermaye yetersizliğinin firmalarımızın yapısal bir sorunu olduğunu biliyoruz.

Ancak **oranın %100'ü aşması durumu risklidir**. Dolayısı ile grafik son 5 yılda firmalarımızın borçlanma açısından taşıdığı riski açıkça göstermektedir.

Borç/aktif oranı işletmenin yatırımlarının finansmanında ne ölçüde borç kullanıldığını ifade eder. %50'nin altındaki oranlar tercih sebebidir. 2010 yılında risk sınırına girilmesi durumu, 2011 yılında %56 oranında sınırın aşılması ile devam etmiştir.

100 BÜYÜK FİRMANIN SEKTÖRLERE GÖRE DIŞ TİCARETİ (Milyon \$)

SEKTÖR	İHRACAT	İHRACAT PAY (%)	İTHALAT	İTHALAT PAY (%)	DIŞ TİCARET AÇIĞI
GIDA, İÇKİ, TÜTÜN	978	12,45	1.087	10,87	-109
DOKUMA, GİYİM, DERİ, AYAKKABI	636	8,10	243	2,43	393
ORMAN ÜRN. VE MOBİLYA	18	0,24	2	0,02	17
KAĞIT VE BASIM	42	0,53	143	1,43	-101
KİMYA, PETROL, LASTİK, PLASTİK	3.497	44,51	6.540	65,37	-3.044
TAŞ VE TOPRAĞA DAYALI	181	2,31	65	0,65	117
METAL ANA	1.279	16,27	1.038	10,38	240
DİĞER İMALAT	2	0,03	0	0,00	2
MADENCİLİK VE TAŞ OCAKÇILIĞI	25	0,32	59	0,59	-34
METAL EŞYA, MAKİNA VE TEÇH.	135	1,72	126	1,26	8
TAŞIT ARAÇLARI	1.031	13,17	655	6,57	376
TOPLAM	7.824	100,00	9.958	100,00	-2.134

Net İhracatçı

Net İthalatçı

2011 yılı 100 büyük firma listemizde en net ihracatçı ve en net ithalatçı sektörlerimiz değişmezken, krizden etkilenen taşıt sektörünün ihracatındaki artış ile gıda, içki, tütünün ithalatındaki artış dikkat çekicidir. **Toplamda da bir Türkiye gerçeği olarak, ithalatçı yapımızın aynen korunduğu görülmektedir.**

GENEL DEĞERLENDİRME

- Avrupa Birliği'nin çıkmazda olduğu bir süreçte; gerileyen AB ticareti ile birlikte, Türkiye'nin Suriye ile olan gerginliği de, ticareti %62 oranında sekteye uğratmaya devam ettirmektedir.
- Bugün, döviz kurları belli bir aralıkta istikrarı yakalamış görünmektedir. Ancak, geleneksel yaz bolluğu ve sıcak para için uygun iklimi sağlayan ucuz borsa ve yüksek faiz, kurlarda gerileme potansiyelini artırmaktadır.
- Yılın ilk çeyreğinde yavaşlayan ekonomi, ikinci çeyrekte de yavaşlamaya devam edecek gibi görünmektedir.
- Bu da istihdamdaki iyileşmeyi geciktirmektedir.
- Sanayinin öncü göstergeleri olan sanayi üretim endeksi bir önceki aya göre %4,4 azalmış, kapasite kullanım oranı durağan seyir izlemiştir.
- Cari açık gerilemekle birlikte, beklenen düzeyde değildir.
- Enerji fiyatlarında yaşanan gerileme, piyasalar üzerinde olumlu katkı yapacaktır. Bu ürünler üzerindeki vergi yükünün azaltılmasıyla bu katkı daha da artırılabilir.

EGE BÖLGESİ SANAYİ ODASI'NIN GURUR GÜNÜ



Teşekkürler

