



## EBSO & GAZİANTEP SO ORTAK MECLİS TOPLANTISI

**Ender YORGANCILAR**  
**EBSO Yönetim Kurulu Başkanı**  
**TOBB Yönetim Kurulu Üyesi**  
**28 Kasım 2012**

# TERÖRE NE ALIŞIRIZ! NE DE BOYUN EĞERİZ!

YURTTA SULH CİHANDA SULH!



18. büyük ekonomisi ile TÜRKİYE; birlik ve beraberlik içinde, üretmeye, kalkınmaya dün olduğu gibi bugün de, yarın da devam edecektir..

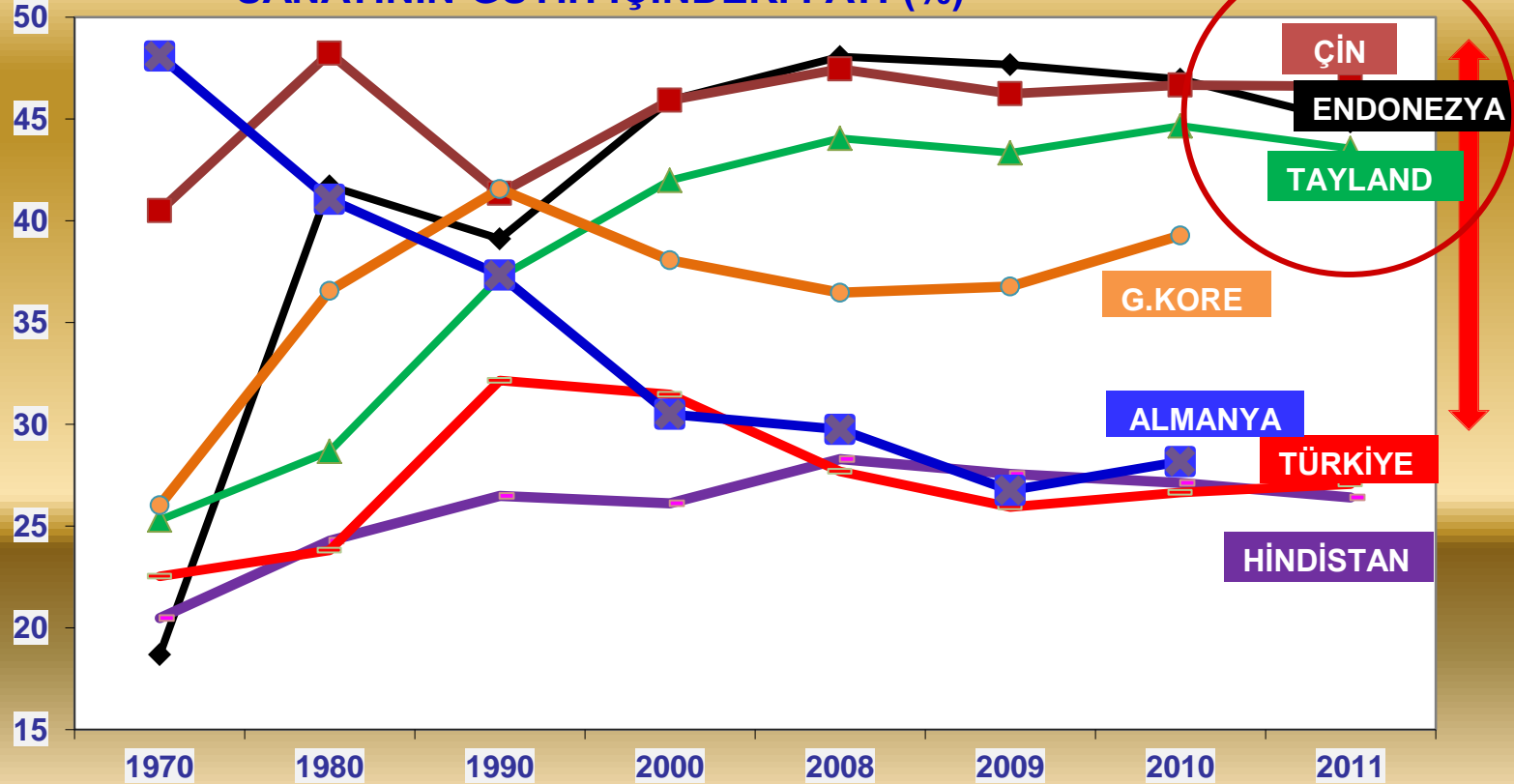


BİZ KURTULUŞ SAVAŞINI  
BÖYLE KAZANDIK.



# DEĞİŞEN GÜÇ DENGELERİ

## SANAYİNİN GSYİH İÇİNDEKİ PAYI (%)

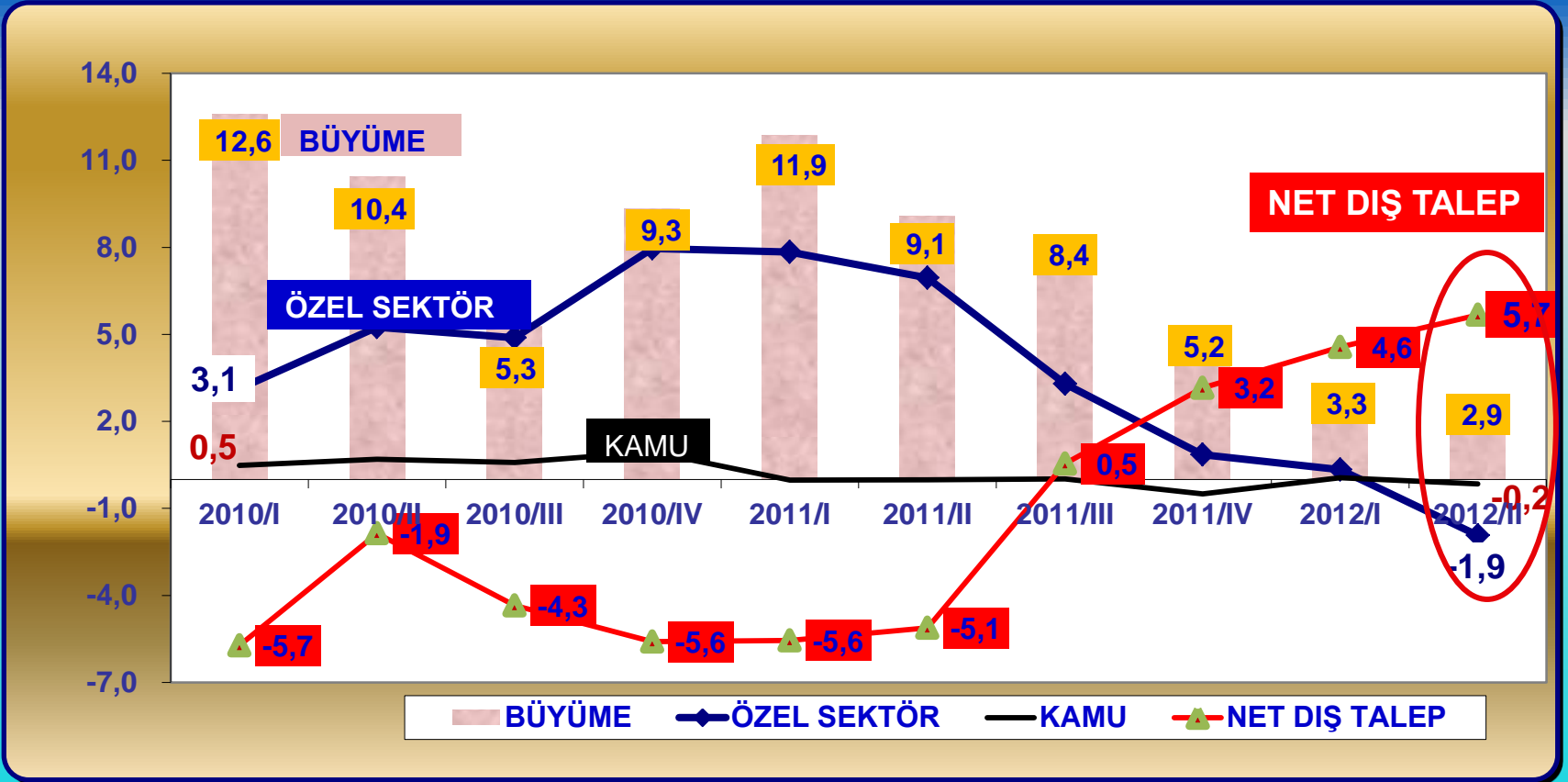


**Küresel Kriz dünyanın güç dengelerinde değişme yol açarak ülkeleri, Yükselen ve geride kalan ülkeler olarak 2 ayrı gruba ayırmıştır:**

- AB ülkeleri geride kalırken ↓
- Gelişmekte olan Asya ülkeleri yükselişini sürdürmektedir. ↑

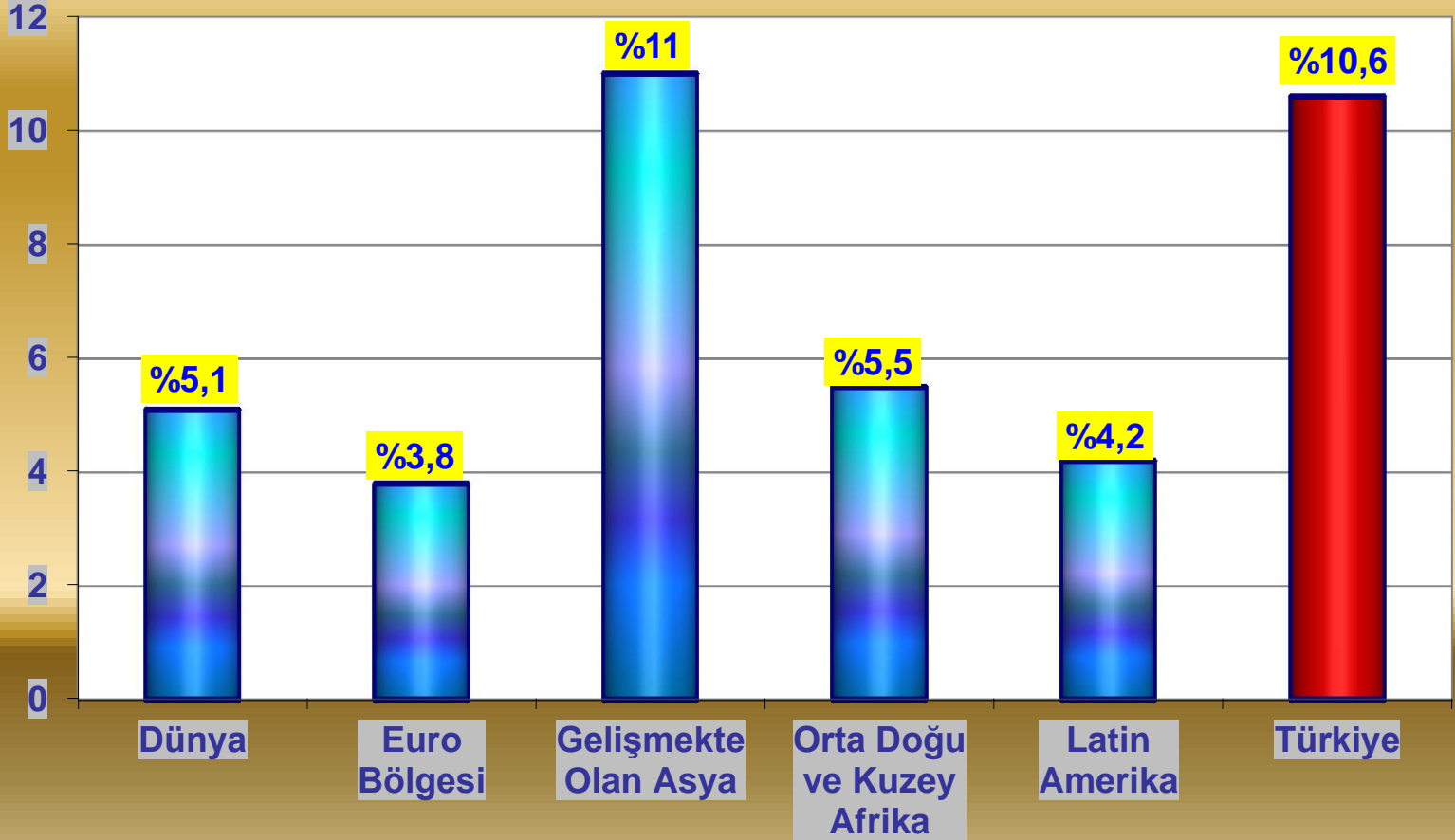
Böylesi bir değişim sürecinde, ilk 10 büyük ekonomi hedefi olan Türkiye'nin izleyeceği dönüşüm politikaları ile büyüme modeli bir kat daha önem kazanmıştır.

# BÜYÜMEYE KATKININ DEĞİŞEN YAPISI



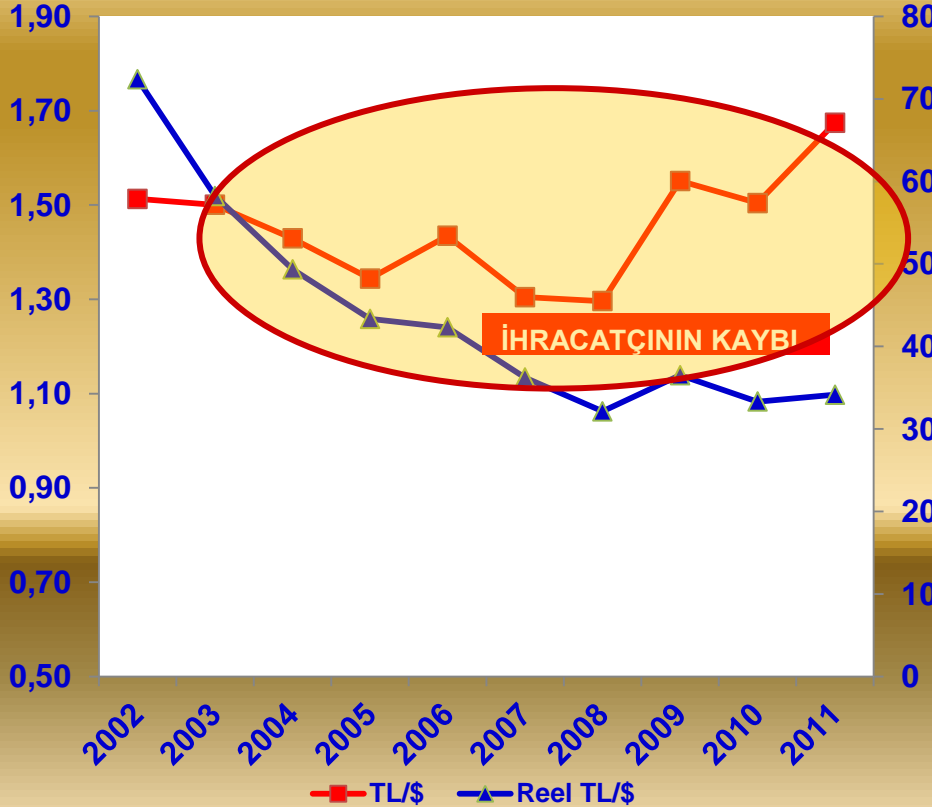
Son 4 çeyrektir büyümeye katkısı artan net dış talepte, mal ihracatıyla birlikte, hizmet ihracatının da katkısı artmakta, özel sektör ve kamu harcamaları payında azalma gözlenmektedir.

## SON 10 YILDA DÜNYADA İHRACAT ARTIŞI (%)



Kaynak : Ekonomi Bakanlığı

# REEL VE NOMİNAL DOLAR KURDAKİ DEĞİŞİM



## SON 10 YILDA İHRACATÇININ KAYBI

SANAYİDE	→	5.352 Milyar \$
TR GENELİ	→	5.682 Milyar \$
İZMİR'DE	→	366 Milyar \$
G.ANTEP'DE	→	119 Milyar \$

Kurların düşük kalması ihracatçıyı cezalandırırken, ithalatı teşvik eder niteliktedir. Görülmektedir ki reel kur; sanayiciye, ithal girdiye yönelmekten başka bir şans bırakmamıştır. İhracatçının kaybı çok net ortadadır. Bu istihdama da olumsuz yansımaktadır. İhracatçı mutlaka teşvik edilmelidir.

# DÜNYANIN 18. BÜYÜK EKONOMİSİ OLAN TÜRKİYE

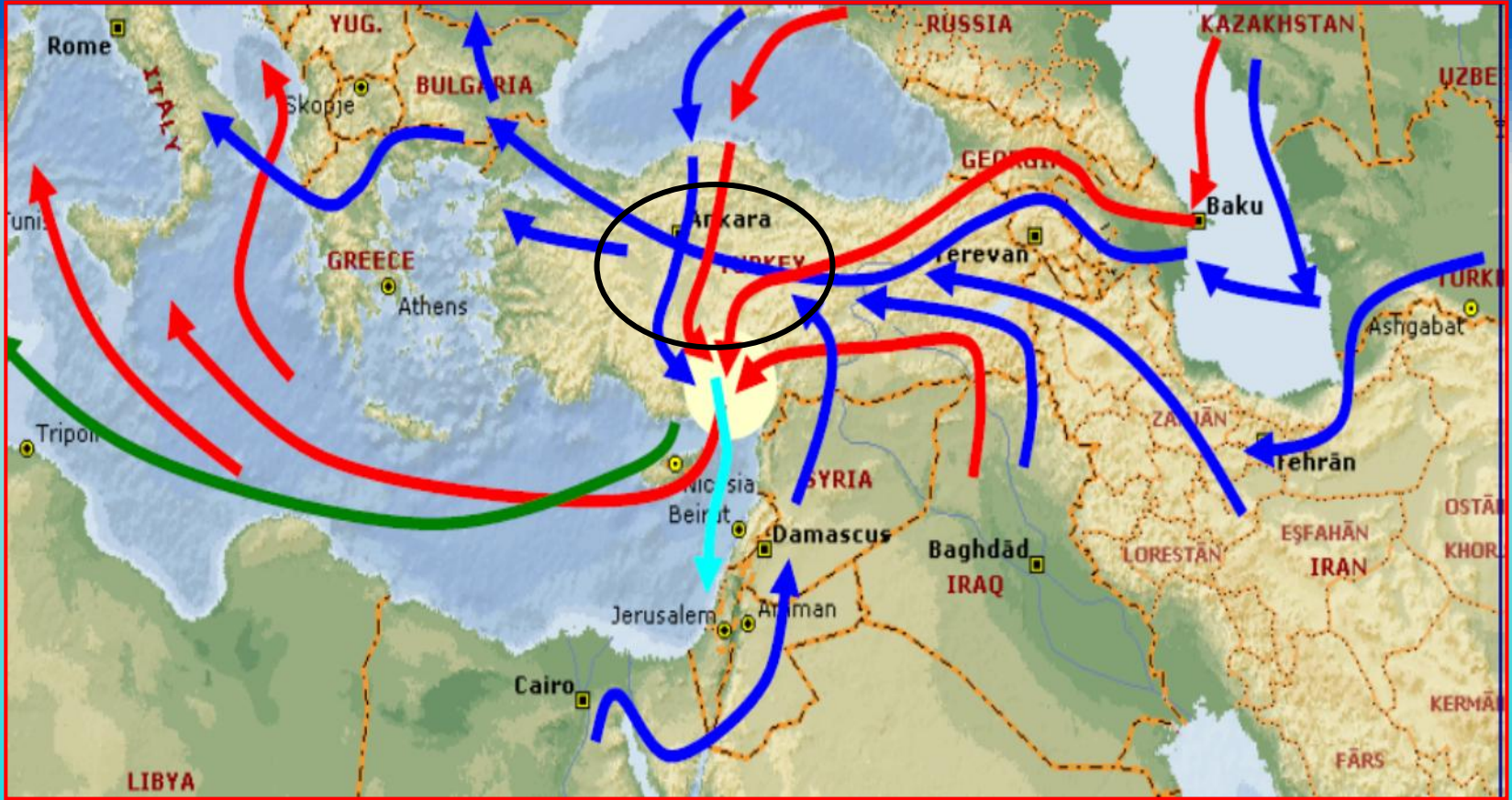
Teknolojik Hazırlık Başlığında		53. sırada
Küresel Rekabet Endeksinde		43. sırada
İnovasyon Başlığında		55. sırada
Bilgi Teknolojileri Endeksinde		52. sırada
İş Yapma Raporunda		71. sırada
İnsani Kalkınmışlık Endeksinde		92.sırada
Tasarruf Oranı		129. sıradadır.

## GELECEĐİ ŐEKİLLENDİRECEK ÖNEMLİ BAŐLIKLAR

- **Enerji arz ve talebindeki deĐişimler**
- Teknolojideki eğilimler
- Sürdürülebilir büyüme eğilimi
- Nüfus yapısının deĐişimi



# TÜRKİYE ÖNEMLİ BİR ENERJİ ÜSSÜ



**Türkiye, enerji üreticisi ve tüketicisi bölgeler arasında önemli bir enerji üssüdür. Ancak, ithalatımızın beşte biri, cari açığın %70'i enerji ithalatı kaynaklıdır. Petrolde %92, doğalgazda %98 oranında dışa bağımlıyız. Doğalgaz ihtiyacımızın %80'i, petrol ihtiyacımızın %64'ü sadece Rusya ve İran'dan karşılanmaktadır.**

# DÜNYA NÜKLEER SANTRAL HARİTASI

26 Temmuz 2010  
İtibariyle Dünyada  
Nükleer Santraller  
(IAEA – Güç Reaktörü Bilgi Sistemi)

**Almanya**  
İşl: 17 reaktör. (20490 MWe)  
Pay: %28,6

**İsveç**  
İşl: 10 reaktör. (9303 MWe)  
Pay: %37,4

**Finlandiya**  
İşl: 4 reaktör. (2696 MWe)  
İnş: 1 reaktör. (1600 MWe)  
Pay: %32,9

**Çin**  
İşl: 12 reaktör. (9438 MWe)  
İnş: 23 reaktör. (23620 MWe)  
Pay: %1,9

**Hollanda**  
İşl: 1 reaktör. (487 MWe)  
Pay: %3,7

**Rusya Federasyonu**  
İşl: 32 reaktör. (22693 MWe)  
İnş: 11 reaktör. (9153 MWe)  
Pay: %27,7

**Güney Kore**  
İşl: 20 reaktör. (17705 MWe)  
İnş: 6 reaktör. (6520 MWe)  
Pay: %34,8

**Belçika**  
İşl: 7 reaktör. (5934 MWe)  
Pay: %51,7

**Japonya**  
İşl: 54 reaktör. (46823 MWe)  
İnş: 2 reaktör. (2650 MWe)  
Pay: %29,2

**İran**  
İnş: 1 reaktör. (915 MWe)

**Tayvan**  
İşl: 6 reaktör. (4980 MWe)  
İnş: 2 reaktör. (2600 MWe)

**Pakistan**  
İşl: 2 reaktör. (425 MWe)  
İnş: 1 reaktör. (300 MWe)  
Pay: %2,7

**Hindistan**  
İşl: 19 reaktör. (4189 MWe)  
İnş: 4 reaktör. (2506 MWe)  
Pay: %2,2

**Ermenistan**  
İşl: 1 reaktör. (375 MWe)  
Pay: %44,9

**Ukrayna**  
İşl: 15 reaktör. (13107 MWe)  
İnş: 2 reaktör. (1900 MWe)  
Pay: %48,6

**Romanya**  
İşl: 2 reaktör. (1300 MWe)  
Pay: %20,6

**Bulgaristan**  
İşl: 2 reaktör. (1906 MWe)  
İnş: 2 reaktör. (1906 MWe)  
Pay: %35,9

**Slovakya**  
İşl: 4 reaktör. (1762 MWe)  
İnş: 2 reaktör. (782 MWe)  
Pay: %53,5

**Çek Cumhuriyeti**  
İşl: 6 reaktör. (3677 MWe)  
Pay: %33,8

**Güney Afrika**  
İşl: 2 reaktör. (1800 MWe)  
Pay: %4,8

**İngiltere**  
İşl: 19 reaktör. (10137 MWe)  
Pay: %17,9

**Kanada**  
İşl: 18 reaktör. (12569 MWe)  
Pay: %14,8

**Amerika Birleşik Devletleri**  
İşl: 104 reaktör. (100683 MWe)  
İnş: 1 reaktör. (1165 MWe)  
Pay: %20,2

**Meksika**  
İşl: 2 reaktör. (1300 MWe)  
Pay: %4,8

**Brezilya**  
İşl: 2 reaktör. (1884 MWe)  
İnş: 1 reaktör. (1245 MWe)  
Pay: %2,9

**Arjantin**  
İşl: 2 reaktör. (935 MWe)  
İnş: 1 reaktör. (692 MWe)  
Pay: %7

**İspanya**  
İşl: 8 reaktör. (7516 MWe)  
Pay: %17,5

**Fransa**  
İşl: 58 reaktör. (63130 MWe)  
İnş: 1 reaktör. (1600 MWe)  
Pay: %75,2

**İsviçre**  
İşl: 5 reaktör. (3238 MWe)  
Pay: %39,5

**Slovenya**  
İşl: 1 reaktör. (666 MWe)  
Pay: %37,8

**Macaristan**  
İşl: 4 reaktör. (1889 MWe)  
Pay: %42,9

31 ÜLKEDE 443 NÜKLEER TESİS İŞLETİLMEKTE OLUP,  
DÜNYA ELEKTRİK TÜKETİMİNİN %14'ÜNÜ KARŞILAMAKTADIR.

**RUSYA  
İRAN  
ERMENİSTAN  
UKRAYNA  
ROMANYA  
BULGARİSTAN  
SLOVAKYA gb.**

# BUGÜN: KÜRESEL PİYASALAR HALA YANGIN YERİ

**2013'ÜN KİLİT  
ÜLKESİ: ABD**

SEÇİMLERİN  
ARDINDAN MALİ  
UÇURUM KRİZİ İLE  
MEVDUAT GARANTİ  
SİSTEMİNİN 31  
ARALIK'TA  
SONLANMASININ  
BELİRSİZLİĞİ  
SÜRÜYOR.

**AB'İN ÇIKMAZI  
DEVAM EDİYOR.  
KEMER SIKMA  
POLİTİKALARI,  
23 ÜLKEDE HALKI  
SOKAĞA DÖKTÜ.**

**TÜRKİYE**  
**ORTADOĞU'DA  
SİYASİ BELİRSİZLİKTE  
AKAN KANIN ŞİDDETİ  
ARTTI. PETROL VE  
ALTIN FİYATLARI  
YUKARI YÖNLÜ**

**TR EKONOMİSİ**  
**TERÖR  
KÜRESEL  
GELİŞMELER  
DIŞ POLİTİKA**

**ÇİN'DE: İHRACAT,  
ENFLASYON,  
ÜRETİM  
VE BÜYÜMEDE  
DARALMA**

**HİNDİSTAN'DA  
İHRACATTA VE  
BÜYÜMEDE  
DARALMA  
DEVAM EDİYOR**

**JAPONYA'DA  
DIŞ TİCARET,  
SANAYİ  
ÜRETİMİ VE  
BÜYÜME  
DÜŞMEYE  
DEVAM  
EDİYOR.  
MB PARA  
GENİŞLEMESİ  
NE GİTTİ**

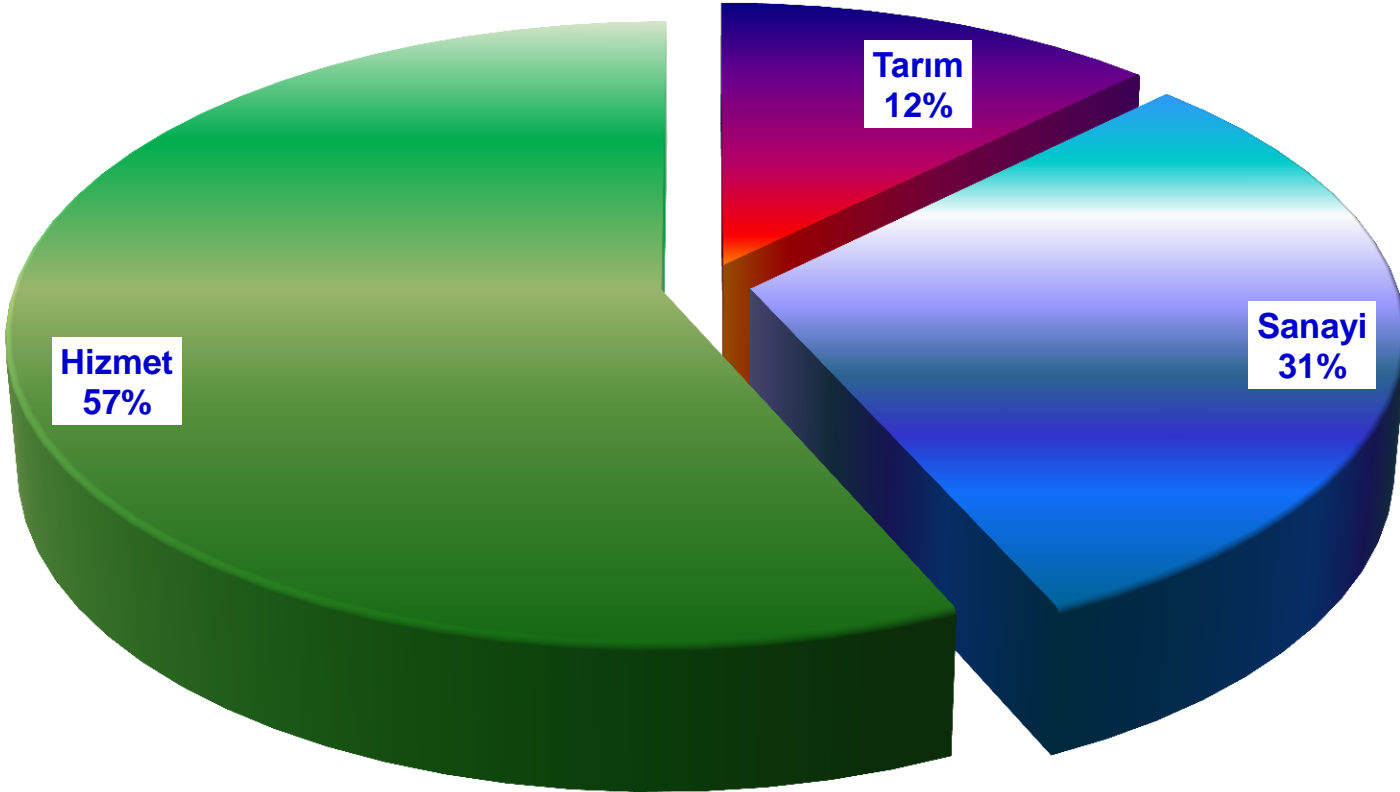
**2012-2013  
döneminde seçime  
gidecek olan 87  
ülkenin Türkiye  
ihracatı içindeki  
payı %40, ithalatı  
içindeki payı %38**

# **RAKAMLARLA İZMİR**

# SANAYİ KENTİ İZMİR

- İzmir ilinde sanayi siciline kayıtlı sanayi işletmesi sayısı 3.754'tür.
- Faal nüfusun %31'i sanayide çalışmaktadır. Gayri safi gelirin ise %35'i sanayi sektöründen sağlanmaktadır. İzmir'in toplam istihdamı 1 milyon 410 bin kişidir.
- Sanayi sicil kayıtlarına göre sanayi işletmelerinin, başta İstanbul (%31) olmak üzere, Bursa (%8), Ankara (%7), **İzmir (%5)**, Konya (%4), Gaziantep (%3), Denizli (%3), Kocaeli (%2), Adana (%2), Tekirdağ (%2), Kayseri (%2), Mersin (%2) olmak üzere, toplam %71'i oniki ilimizdedir.
- **Toplam sanayi işletmesi içerisinde %5'lik bir oran ile İzmir, sanayisi gelişmiş dördüncü ildir.**
- İzmir Kalkınma Ajansı tarafından tespit edilen,
  - Araçüstü ekipman, gelinlik, abiye, endüstriyel havalandırma, iklimlendirme, konserve gıda, kimyasal maddeler, yük taşımacılığı İzmir'de kümelenmeye en uygun sektörlerdir.

## İZMİR'DE İSTİHDAMIN SEKTÖREL DAĞILIMI (%)



# **GELİŞMEKTE OLAN SEKTÖRLERİMİZ**

- **Lojistik**
- **Savunma Sanayi**
- **Organik Tarım**
- **Kongre ve Fuarçılık**
- **Sağlık Turizmi**
- **Yenilenebilir Enerji Kaynakları**
- **Jeotermal Sera ve Çiçekçilik**
- **Eğitim Sektörü**
- **Bilişim**

# KURUCUSU OLDUĞUMUZ ORGANİZE SANAYİ BÖLGELERİ

OSB ADI	MEVCUT ALTYAPI HİZMETLERİ	SANAYİ PARSELLERİ ALANI (m2)	AĞIRLIKLI FAALİYET ALANLARI	ÜRETİM YAPAN TESİS SAYISI	FİİLİ İSTİHDAM (Kişi)
İzmir Atatürk OSB	Faaliyette	4.000.000	Tekstil, plastik, makine, elektrik	570	29.000
Kemalpaşa OSB	Faaliyette	8.678.570	Makine İmalat sanayi, Kimya, Otomotiv ve Demir Çelik Yan Sanayi, Gıda, Elektrik, Elektronik, Yapı Malz. Seramik, Kağıt, Karton.	338	21.500
Tire OSB	Faaliyette	2.780.459	Gıda, Tütün, Tekstil, kâğıt, zeytinyağı	42	1.000
Aliğa I OSB	Faaliyette	4.648.513	Kimya, inşaat, makina metal, plastik	27	545
Kınık OSB	İnşaat aşamasında	472.344	Tekstil, gıda, otomotiv, plastik, inşaat	4	100
Ödemiş OSB	Proje aşamasında	532.886	Gıda, elektrik, makine	-	-
Bergama OSB	Proje aşamasında	1.094.838	makine, maden, gıda	1	30
Torbalı I OSB	Proje + Kamulaştırma	350.000	Makine imalatı, ısıtma, soğutma, yapı malz. mobilya, tekstil	-	-
Menemen Plastik OSB	Proje +Kamulaştırma	503.777	Plastik İhtisas OSB	-	-
İzmir Pancar OSB	İnşaat aşamasında	533.291	Ağaç mamülleri,plastik, ısıtma soğutma sistemleri	-	-
<b>TOPLAM</b>		<b>23.594.678</b>	-	<b>982</b>	<b>52.175</b>

10 adet OSB arazisinin %33'lük kısmı yatırımcı beklemektedir.



# SERBEST BÖLGELER

## Ege Serbest Bölgesi (ESBAŞ)

76'sı yabancı olmak üzere toplam 240 firma faaliyet göstermektedir. Serbest Bölge'nin ticaret hacmi 5 milyar dolar seviyesindedir. Toplam 19.500 kişi istihdam edilmektedir.

**Ağırlıklı Sektörler:** Elektrik-Elektronik, Makine, Otomotiv Yan Sanayi, Gıda Paketleme ve Ambalajlama, Tekstil, Medikal, Savunma ve Havacılık



## İzmir Serbest Bölgesi Kurucu ve İşleticisi A.Ş. (İzbaş)

7'si yabancı olmak üzere toplam 78 firma faaliyet göstermektedir.

**Ağırlıklı Sektörler:** Deri, Kimya, Mobilya, Gıda, Elektrik-Elektronik



# LİMAN KENTİ İZMİR'DE DIŞ TİCARET

## EKONOMİK FAALİYETLERİNE GÖRE İHRACAT (1.000\$)

	İZMİR		EGE BÖLGESİ		TÜRKİYE	
	2010	2011	2010	2011	2010	2011
Tarım ve Ormancılık	731.507	679.670	932.948	1.003.230	4.934.710	5.168.501
Balıkçılık	17.380	18.966	73.150	101.446	156.014	186.052
Madencilik ve Taşocakçılığı	146.381	162.435	298.689	358.334	2.687.124	2.805.680
İmalat	<b>5.717.055</b>	<b>7.124.748</b>	<b>12.079.290</b>	<b>14.845.604</b>	<b>105.466.686</b>	<b>126.024.833</b>
Diğer	67.296	85.584	82.804	108.033	638.685	786.479
<b>TOPLAM</b>	<b>6.679.619</b>	<b>8.071.403</b>	<b>13.466.880</b>	<b>16.416.648</b>	<b>113.883.219</b>	<b>134.971.545</b>

## EKONOMİK FAALİYETLERİNE GÖRE İTHALAT (1.000\$)

	İZMİR		EGE BÖLGESİ		TÜRKİYE	
	2010	2011	2010	2011	2010	2011
Tarım ve Ormancılık	485.556	567.009	723.497	888.435	6.456.707	8.895.184
Balıkçılık	4.672	9.282	5.315	10.453	33.322	48.717
Madencilik ve Taşocakçılığı	67.420	76.444	98.614	118.193	25.932.549	37.331.370
İmalat	<b>7.077.217</b>	<b>9.024.684</b>	<b>12.143.379</b>	<b>15.380.193</b>	<b>145.366.975</b>	<b>183.923.163</b>
Diğer	782.540	941.300	796.804	965.725	7.754.779	10.635.959
<b>TOPLAM</b>	<b>8.417.405</b>	<b>10.618.719</b>	<b>13.767.609</b>	<b>17.362.999</b>	<b>185.544.332</b>	<b>240.834.392</b>

Egeli ihracatçılar 210 ülkeye ihracat yapmaktadır. İzmir'de yaklaşık 4.189 firma ihracat, 4.827 firma ithalat yapmaktadır.

# İZMİR'DE İHRACATIN FASIL BAZINDA DAĞILIMI

- Demir ve çelik
- Kazan: makina ve cihazlar, aletler, parçaları
- Örme giyim eşyası ve aksesuarları
- Motorlu kara taşıtları, traktör, bisiklet, motosiklet ve diğer
- Yenilen meyvalar, kabuklu yemişler, turunçgil ve kavun kabuğu
- Plastik ve plastikten mamul eşya
- Örülmemiş giyim eşyası ve aksesuarları
- Tütün ve tütün yerine geçen işlenmiş maddeler
- Mineral yakıtlar, mineral yağlar ve müstahsalları, mumlar
- Organik kimyasal müstahsallar

# İZMİR'DE YABANCI SERMAYE KÜLTÜRÜ

FAAL OSB'LER

YAPIMI DEVAM EDEN OSB'LER

İHTİSAS OSB'LER



BERGAMA OSB

KINIK OSB



ALİAĞA OSB



Amway

KROMA

çimentaş  
CEMENTIR HOLDING



İZMİR ATATÜRK OSB

ANADOLU  
EFES

KANSAL ALTAN

CMS

KEMALPAŞA OSB



Coca-Cola

TÜRK TUBORG

Schneider  
Electric

PANCAR OSB

ÖDEMiŞ OSB

DELPHI

ESBAŞ

JTI

TİRE OSB



TORBALI OSB

HUGO BOSS



AMBALAJ SANAYİ VE TİCARET A.Ş.  
İzmir - Aydın Asfaltı 30. Km. Yabancı - TORBALI-İZMİR  
Teli: (0-232) 653 81 40 (PBX)  
Faksi: (0-232) 653 81 26

İzmir 1.767 yabancı sermayeli kuruluşa ev sahipliği yapmaktadır. Bu firmaların %24'ü imalat sanayinde faaliyet göstermektedir.

# İZMİR'E ULUSLARARASI BAKIŞ

- ABD'deki Brookings Enstitüsü'nün 200 metropol ekonomi listesinde; İzmir'in 4. sırada yer alması,
- Çinli yatırımcıların İzmir'i, 'dünyada yatırım yapılabilecek en uygun şehirlerden birisi' olarak seçmesi,
- Fuarlar kenti olan İzmir'in Dünyanın en büyük **Uluslararası Mermer Fuarı, Gelin Damat Fuarı ve 80 yıldır İzmir Uluslararası Enternasyonal Fuarı'na evsahipliği yapması,**
- Dünya Üniversite Spor Oyunları Universiade 2005'in başarılı organizasyonu,
- EXPO 2015'in ardından daha kararlı bir şekilde İzmir'in EXPO 2020 adaylığı ve **Sağlık Teması**

# İZMİR GELİŞİM ATAĞINDA

- İzmir-İstanbul ve İzmir-Ankara hızlı tren projeleri,
- Demiryollarının OSB'ler ile bağlantılarının kurulması,
- İzmir'in lojistik merkezli yapı oluşumu,  
İzmir Alsancak Limanı'nın kapasitesinin artırılması  
Dünyanın 10. büyük Limanı olacak olan Çandarlı Limanı  
Kruvaziyer ve yeni yat limanlarının yapılması
- Kentsel dönüşüm projelerinin hızlandırılması,
- EXPO 2020 projelerinin hayata geçirilmesi,
- Turizm teşviği alması,
- İzmir'in Bilişim Vadisi olması,  
Girişimleri İzmir'i kalkındıracak, gelişimini ve değişimini hızlandıracaktır.

## DESTEK RİCAMIZ

170'İ AŞKIN ÜLKEYE  
İHRACAT YAPAN  
GAZİANTEP'TEN  
EXPO 2020 SÜRECİNDE,  
İZMİR'E DESTEK RİCA  
EDİYORUZ.

EXPO



2020

İZMİR-TURKEY

## SON SÖZ

**2023 hedeflerine kilitlenmüş sanayiciler olarak,**  
ülkemizde kurumlar arası  
çatışma değil uzlaşma,  
gündemi; siyasi polemikler değil  
ekonomi meşgul etsin istiyoruz.

Bu ülkeye  
istihdam sağlayan,  
katma değer yaratan,  
vergisini ödeyen sanayiciler olarak;  
**EŞİT REKABET ORTAMI İÇİN EŞİT KOŞULLAR**  
talep ediyoruz.





Teşekkürlerimizle

