



# EGE BÖLGESİ SANAYİ ODASI



## MART AYI MECLİS TOPLANTISI

**Ender YORGANCILAR**  
Yönetim Kurulu Başkanı

26 Mart 2012

# DÜNYA KADINLAR GÜNÜ KUTLU OLSUN!



## BDDK BAŐKANI İLE İNTERAKTİF BİR TOPLANTI



- Bankalar Birlięi bünyesinde kurulacak Risk Santralizasyonu'nun çek yasası sonrası şirketlere de önemli bir güvence getireceęi,
  - Bankacılıęın maliyetli bir iş olduęu komisyon ücreti yüksek olan bankayla çalışmayıp, öbür bankayla çalışmak yönündeki tavsiyesi,
  - Yunanistan'daki borç ödemesinin risk algılamasını tamamen ortadan kaldırmadığı sadece geciktirdięi,
  - Amerika tarafından da kullanılan kredi kartları kanunun %90'ının Türkiye'deki düzenlemelerden alındığı,
  - Basel II'nin uykularını kaçırdığını,
- ifade etmiştir.



## ÇEVRE VE ŞEHİRCİLİK BAKANI İLE SANAYİCİLERİMİZİN BULUŞMASI



- Hükümet olarak formaliteyi basitleştirmeye çalıştıklarını, amaçlarının güzel bir bakanlık bırakmak olduğu,
- İzmir Kemalpaşa Islah OSB'de Geçici Faaliyet Belgesi başvurusunun kabul edilmesi ve deşarj izninin verilmesi talebimize ilişkin olarak konuyla ilgileneceğini ancak irtibatın kesilmemesi gerektiği,
- 'İzmir yansa, İstanbul İzmir'i yapamaz, ama İstanbul yansa, İzmir İstanbul'u yapabilir" düşüncesi,
- "Türkiye'de kentsel dönüşüm açısından afet riski taşıyan binaların bertaraf edilmesi bakımından en öncelikli bölge İzmir'dir" sözleri dikkate değerdir.

## EBSO HEYETİ ALMANYA'DA



## **EBSO HEYETİ ALMANYA'DA**





## ALMANYA'DA İZMİR TANITIMI



# TÜRK LİRASI

Güven

Mali Disiplin

İçerde ve Dışarda  
Kullanımı

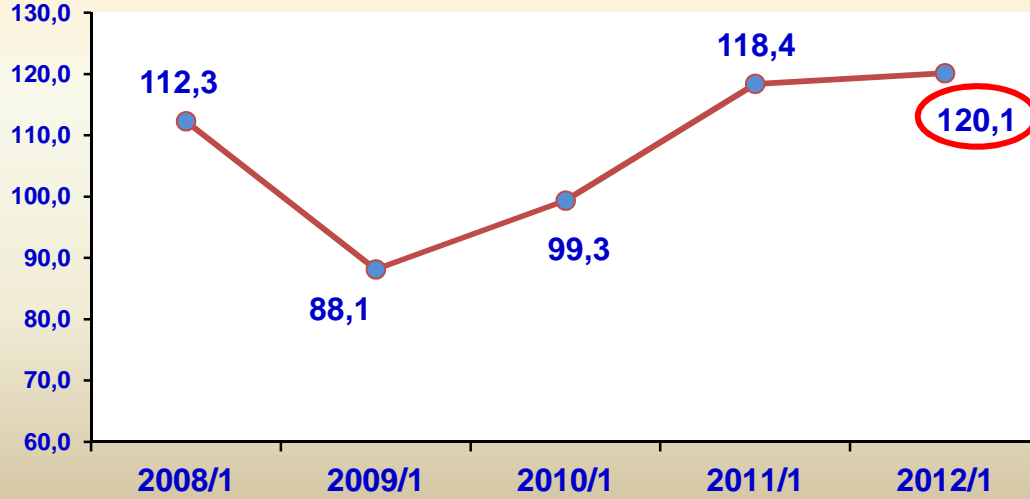
İstikrar





## EKONOMİK GÖSTERGELERDE SON 5 YIL

### SANAYİ ÜRETİMİ ENDEKSİ



Kaynak: TÜİK

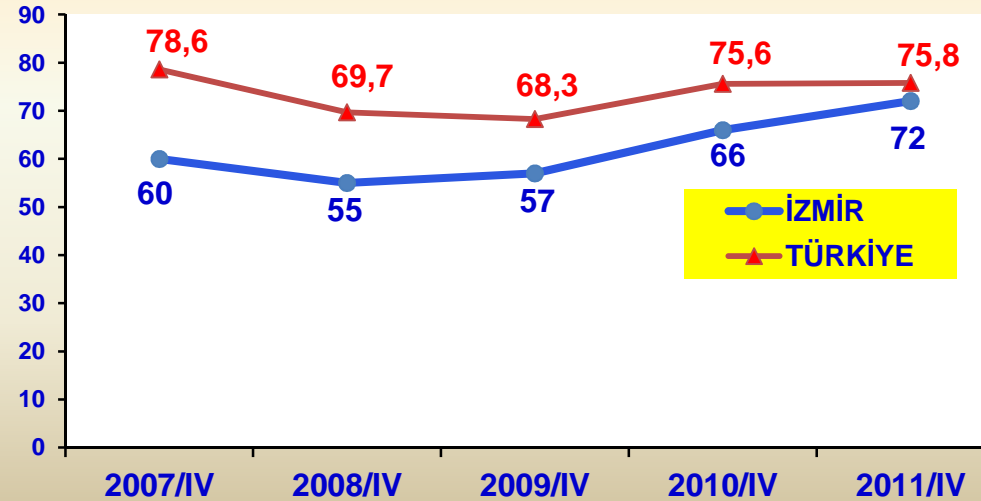
Düşüş eğilimini, 2012 yılının Ocak ve Şubat aylarında da sürdüren kapasite kullanım oranı; 2011 yılının son çeyreğini %75,8 ile kapamıştır. Aynı paralelde seyreden İzmir'de bu oran %72'dir.

Son 5 yılın Ocak döneminin en yüksek endeksi.

Ancak baz etkisiyle sadece %1,5 artış gerçekleşmiştir.

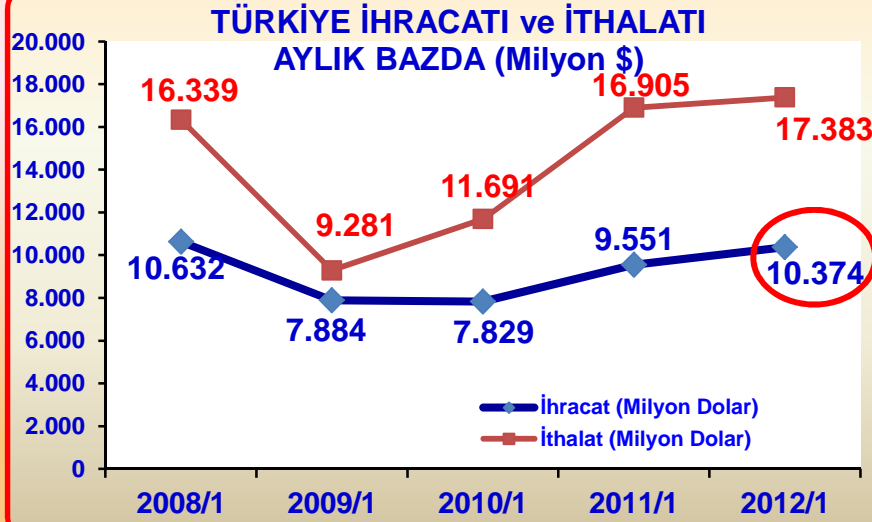
Bu da ekonomideki yavaşlamanın bir işaretidir.

### KAPASİTE KULLANIM ORANI (%)



Kaynak: TCMB

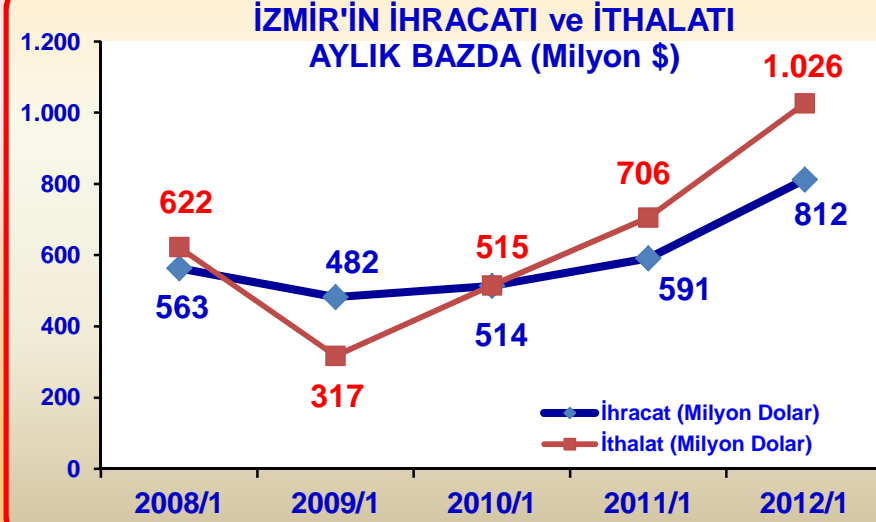
## EKONOMİK GÖSTERGELERDE SON 5 YIL



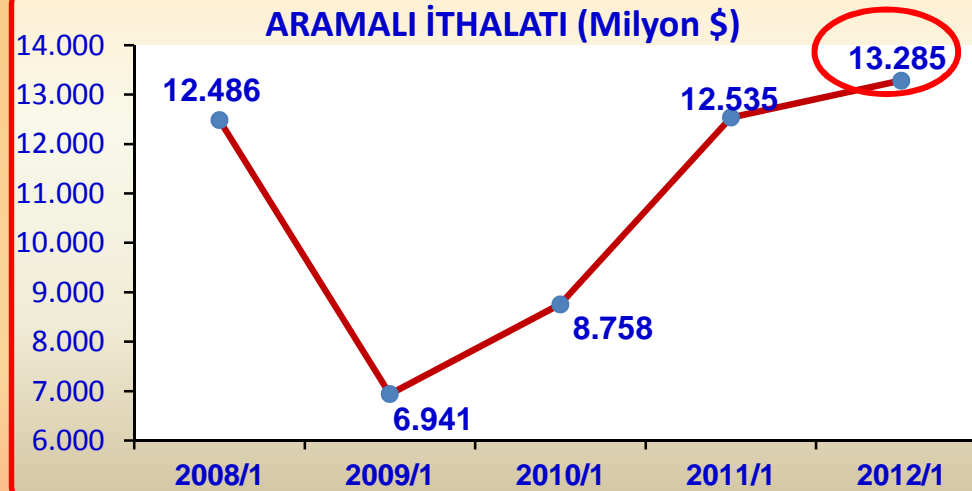
Kaynak: TÜİK

**Son 5 yılda Türkiye’de;**  
İhracat %-2,5 azalmış,  
İthalat ve aramalı ithalatı %6,3 artmıştır.  
**İzmir’de;** İhracat %44 artarken, ithalat %65 artmıştır.

Toplam ihracatın ara malını dahi karşılayamıyor hale gelmiş olması, yapısal sorunların çözümünü zorunlu kılmaktadır. Bunun için de dış girdi ve kaynak bağımlılığını azaltıcı önlemler hayata geçirilmelidir.



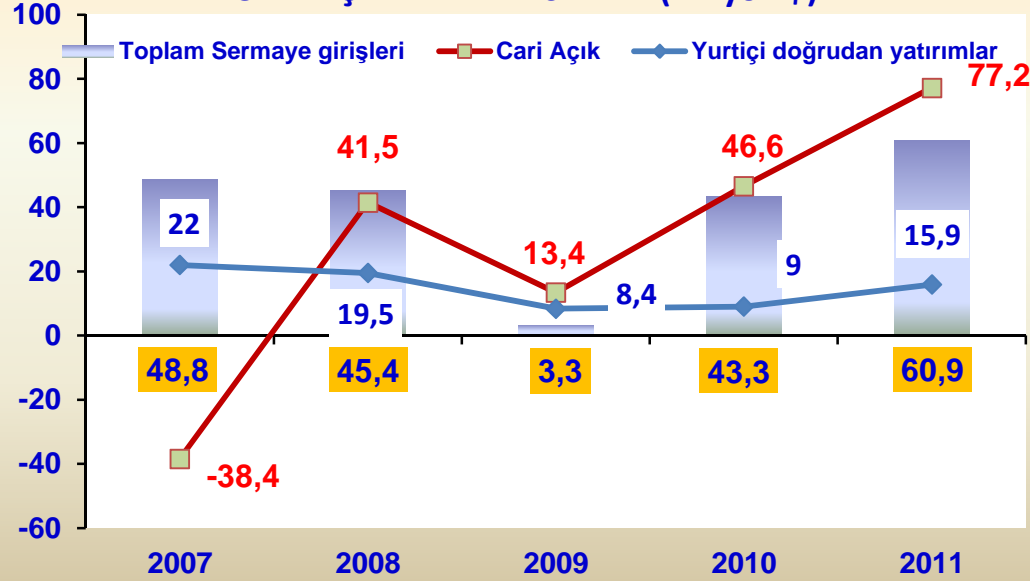
Kaynak: TÜİK



Kaynak: TÜİK

## EKONOMİK GÖSTERGELERDE SON 5 YIL

### CARİ AÇIK VE FİNANSMANI (Milyon \$)



77 milyar dolarlık cari açığın, 61 milyar doları sermaye girişlerinden, sadece 16 milyar doları doğrudan yatırımlarla karşılanmıştır.

- Enerji İthalatı
- Aramalı İthalatı
- Düşük tasarruf oranımız cari açığı beslemektedir.

Kaynak: TCMB

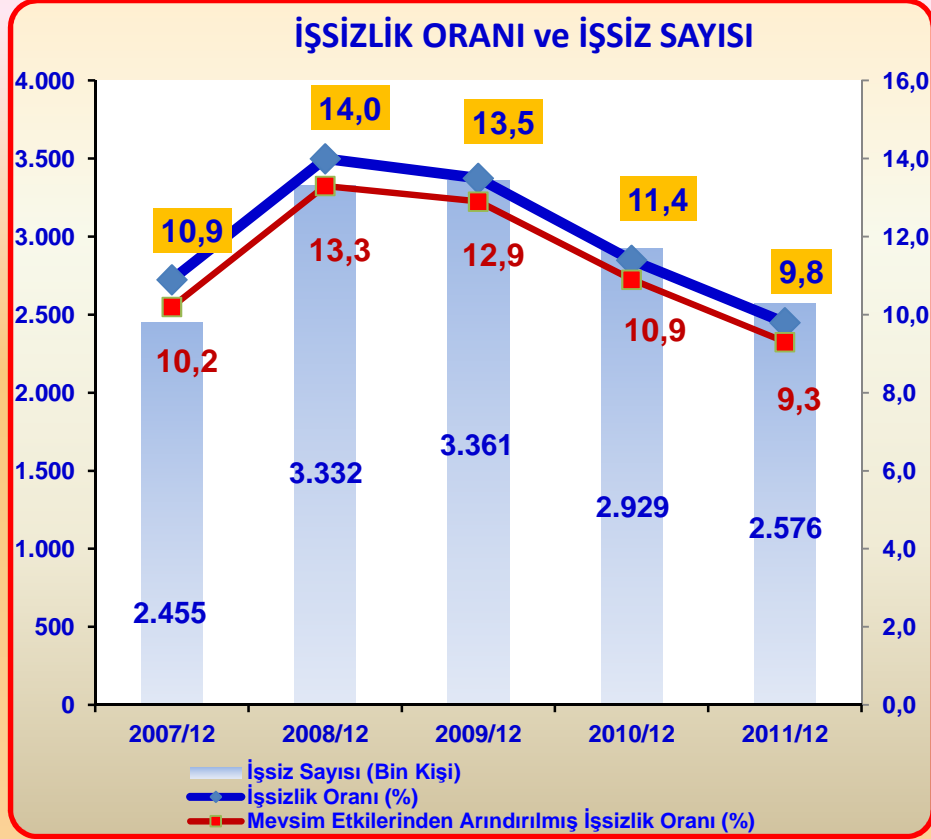
Petrolde her 10 dolarlık artış, enerji maliyetini, dolayısıyla dış ticaret açığını 5 milyar dolar civarında artırmaktadır. 77 milyar dolarlık cari açığın 54 milyar doları enerjiden kaynaklanmaktadır.

### BRENT PETROL FİYATI (varil/\$)





## EKONOMİK GÖSTERGELERDE SON 5 YIL



Kaynak: TÜİK

İLLER	İŞSİZLİK ORANI (%) 2011	İŞSİZLİK ORANI (%) 2010
Kocaeli	11,9	13,6
İstanbul	11,8	14,3
<b>İZMİR</b>	<b>14,7</b>	<b>15,1</b>
Ankara	9,4	12,1
<b>Gaziantep</b>	<b>14,4</b>	<b>12,1</b>
Adana	10,7	16,7
Bursa	7,6	10,1
Konya	6,8	8,4
<b>Manisa</b>	<b>4,7</b>	<b>7,6</b>
Kayseri	10,7	13,7
Denizli	8,5	11,9

İşsizlik oranı son 5 yılda farklı oranlarda artarak, bugün %9,8'e gerilemiştir. Ancak %10 bandından uzaklaşamamıştır.

2010 yılında işsizlikte 3. olan İzmir, 2011 yılında, %14,7 ile işsizlik oranının en yüksek olduğu ildir.

## UMEM'İN İLK BİR YILI

**Beceri 10 Projesi** kapsamında; Türkiye geneli toplam 65 ilde, 13.857 kişi kursları başarı ile bitirip istihdam edilmiştir.

Türkiye genelinde sanayiye yönelik toplam 2 bin 244 kurs açılmış, bu kurslara 33 binden fazla kursiyer katılmıştır. 3 bin kişi ise firmalarda pratik eğitimlerine devam etmektedir.

**En Yüksek İstihdam sağlayan 5 İl:**

	İl	Kişi Sayısı
1	Kocaeli	1.487
2	Sakarya	800
2	İstanbul	800
3	Tekirdağ	724
4	<b>İZMİR</b>	<b>578</b>
5	Mersin	538

Kocaeli ili Ford Otosan firması, 1000 kişilik CMS firmamız 400 kişilik istihdam talebinde bulunmuştur.

**Mart ayı ile birlikte İzmir ili istihdam rakamı yaklaşık 750 kişiye ulaşmıştır.**

## TOPLU İŞ İLİŞKİLERİ KANUN TASARISI

### İşkolu Barajı:

- ✓ Kanun Tasarısı'nda % 3 olarak belirtilen işkolu barajı % 1'e indirilmiştir.
- ✓ Toplu iş sözleşmesi yetkisi alacak sendikanın ilgili işkolunda en az 2.000 üyesi bulunması ek şart olarak ilave edilmiştir.
- ✓ Ekonomik ve Sosyal Konseyi üyesi olmayan sendikalar bakımından % 1 olan işkolu barajının beş yıl süre ile % 3 olarak uygulanması öngörülmüştür.
- ✓ İşkolu barajını "beş yıllık" süre içinde "yüzde üç ila binde beş" arasında değiştirmek üzere Bakanlar Kurulu'na yetki verilmiştir.

### İşkolu Sayısı:

- Tasarıda 18 olan işkolu sayısı 21'e çıkarılmıştır.
- Böylece, "Gıda Sanayi", "Gemi Yapımı ve Deniz Taşımacılığı" ve "Liman, Ardiye ve Antrepoculuk" ayrı işkolları teşkilatlandırılmıştır.

### Sendikal Tazminat :

- ✓ İşyerinde 30'un üzerinde işçi çalışması ve 6 aylık çalışma süresi koşulu aranmaksızın dava açma ve sendikal tazminat alma hakkı tanınmıştır.



## **TOPLU İŐ İLİŐKİLERİ KANUN TASARISI**

### **Sendika Temsilcilerinin İőe İade Garantisi:**

- ✓ Sendika Temsilcilerinin, temsilcilik faaliyetlerinden kaynaklanan iş garantileri genişletilerek, “temsilcilik boyunca iş sözleşmeleri haklı bir neden olmadıkça ve nedenini yazılı olarak açık ve kesin bir şekilde bildirilmedikçe feshedilemez” şeklinde deęiőtirilmiőtir.

### **Sendika Kulübesi, Barakası ve Çadırı:**

- ✓ İşçiler veya işçi sendikası tarafından kulübe, baraka ve çadır gibi barınma vasıtaları kurulamaz” ifadesi tasarıdan çıkarılmıştır.

### **Sendikaların Üyelik İşlemleri:**

- Sendikaların üyelik işlemlerinin 1 yıl süreyle noter üzerinden yapılması, 1 yıl sonra tüm işlemlerin e-devlet üzerinden yapılması kararlaőtirilmiőtir.

# TOPLU İŞ İLİŞKİLERİ KANUN TASARISI

İŞKOLU		İŞÇİ SAYISI	HÜKÜMET TASARISI % 3 Baraj 18 İş Kolu	KOMİSYON TASARISI %1 Baraj 21 İş Kolu Min. 2 bin üye
01	GIDA, AVC. VE BAL., TARIM VE ORM.	114.616	15.404	2.000
02	GIDA SANAYİ	398.865	15.404	3.989
03	MADENCİLİK VE TAŞOCAKLARI	138.970	4.169	2.000
04	PETROL, KİMYA, LASTİK, PLASTİK VE İLAÇ	353.071	10.592	3.531
05	DOKUMA, HAZIR GIYİM VE DERİ	848.334	25.450	8.483
06	AĞAÇ VE KAĞIT	206.140	6.184	2.061
07	İLETİŞİM	45.785	1.374	2.000
08	BASIN-YAYIN VE GAZETECİLİK	94.066	2.822	2.000
09	BANKA, FİNANS VE SİGORTA	213.058	6.392	2.131
10	TİCARET, BÜRO, EĞİTİM VE GÜZEL SAN.	2.642.812	79.284	26.428
11	ÇİMENTO, TOPRAK VE CAM	200.067	6.002	2.001
12	METAL	1.207.595	37.044	12.076
13	İNŞAAT	1.247.915	37.437	12.479
14	ENERJİ	262.739	7.882	2.627
15	TAŞIMACILIK	594.088	20.559	5.941
16	GEMİ YAPIMI VE DENİZ TAŞIMACILIĞI	60.142	20.559	2.000
17	LİMAN, ARDIYE VE ANTREPOCULUK	58.287	20.559	2.000
18	SAĞLIK VE SOSYAL HİZMETLER	231.753	6.953	2.318
19	KONAKLAMA VE EĞLENCE İŞLERİ	701.872	21.056	7.019
20	SAVUNMA	22.134	664	2.000
21	GENEL İŞLER	755.562	22.667	7.556
TOPLAM		10.397.871		



# EGE BÖLGESİ SANAYİ ODASI



## MART AYI MECLİS TOPLANTISI

**Ender YORGANCILAR**  
Yönetim Kurulu Başkanı

26 Mart 2012



**Teşekkürler**