



EGE BÖLGESİ SANAYİ ODASI



OCAK AYI MECLİS TOPLANTISI

Ender YORGANCILAR
Yönetim Kurulu Başkanı

30 Ocak 2012

BROOKINGS ENSTİTÜSÜ GLOBAL METROMONITOR 2011 RAPORU

Rapora göre, İzmir, dünyanın en hızlı büyüyen 4. metropolü olmuştur.

- **En hızlı büyüyen** metropol ekonomilerinin %90'ı Kuzey Amerika ve Avrupa dışında
- **En yavaş büyüyen** metropol ekonomilerinin %95'i, ABD, Batı Avrupa ve Japonya'da
- **Dünyanın en hızlı büyüyen 10 şehri; Çin, Türkiye ve Suudi Arabistan'da yoğunlaşmıştır.**

Raporun değerlendirilmesindeki temel kriterler;

- Sanayinin Gayrisafi Katma Değerli Üretimi
- İstihdam
- Nüfus
- Kişi Başı GSYİH'dır.

İZMİR

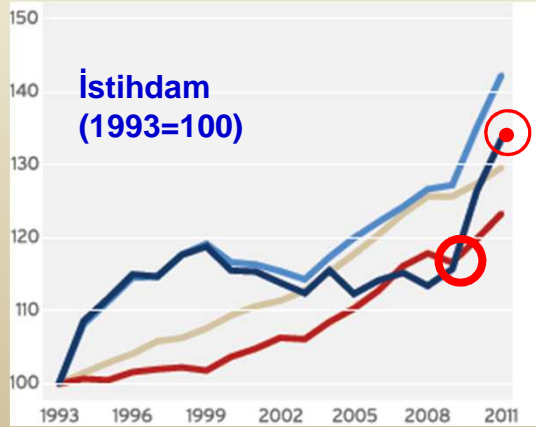
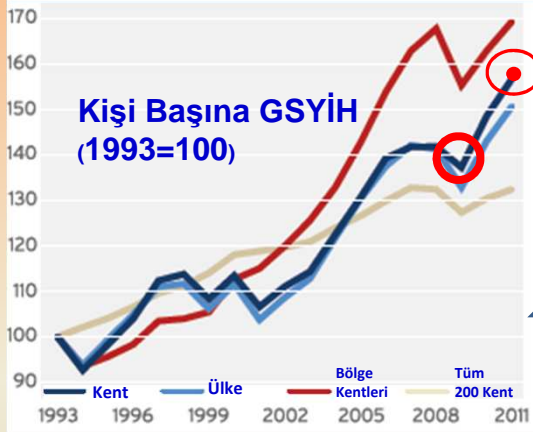
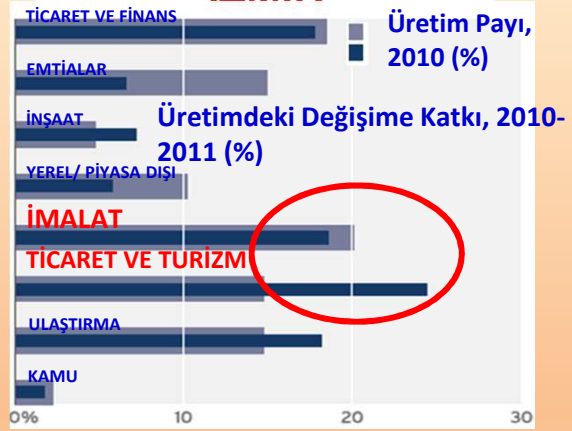
2010-2011 döneminde; 4. sırada olup,
Gelir artışı %5,5, istihdam artışı %5,6

2007-2010 döneminde; 83. sırada Gelir %3,1 azalış, istihdam %1,6 azalış

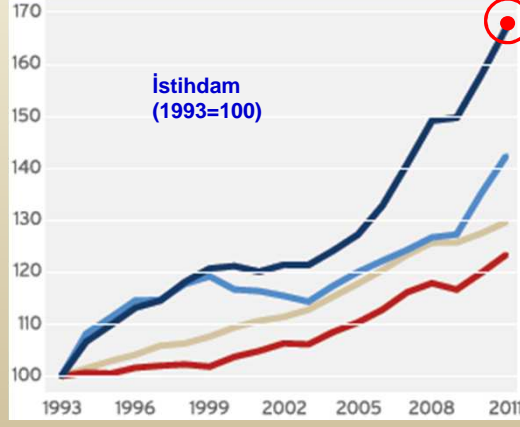
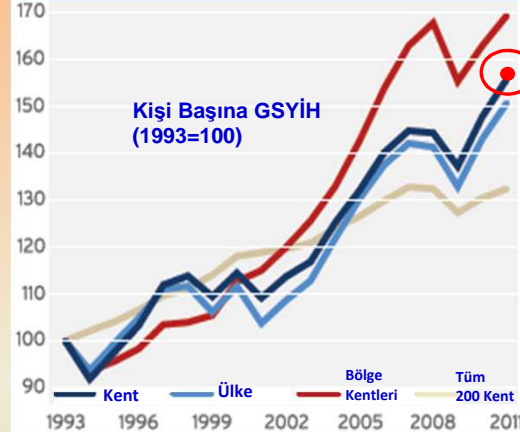
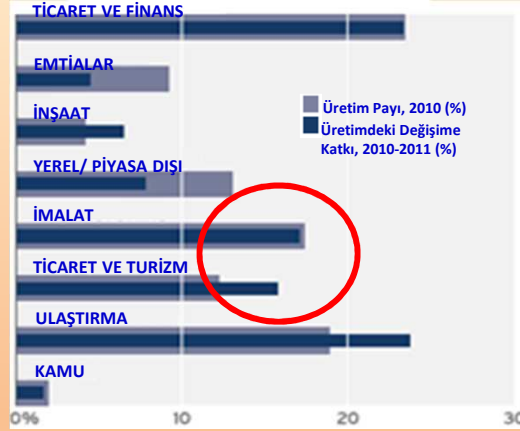
1993-2007 döneminde; 118. sıradadır. Gelir artışı %2,5, istihdam artışı %1

BROOKINGS ENSTİTÜSÜ GLOBAL METROMONİTOR 2011 RAPORU ENDEKS DEĞERLERİ

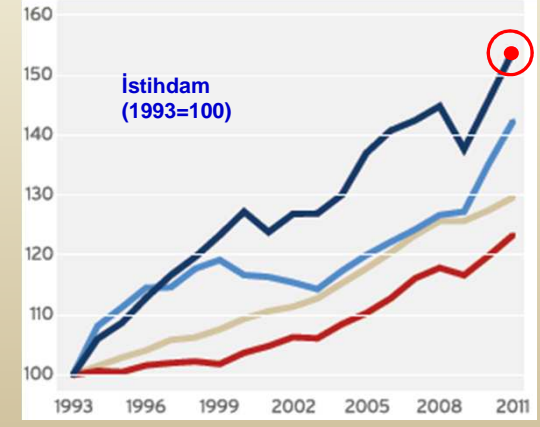
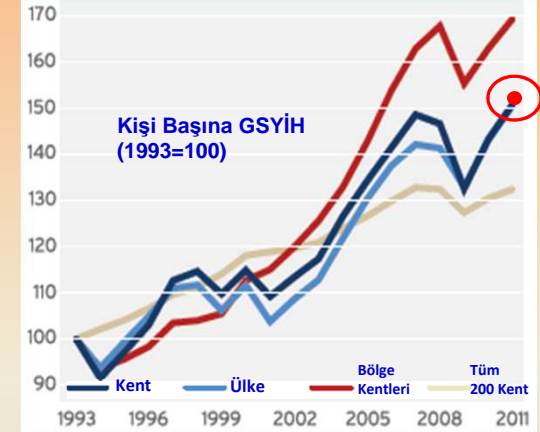
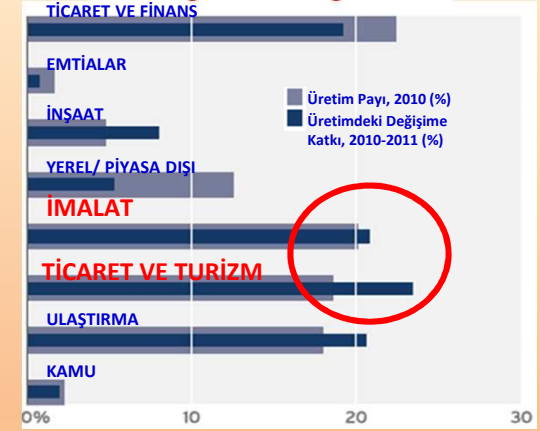
İZMİR



ANKARA



İSTANBUL



BROOKINGS ENSTİTÜSÜ GLOBAL METROMONİTOR 2011 RAPORU

2010	2007-2010	Şehir	Ülke	Nüfus (Bin Kişi)	GSYİH (Milyar \$)	Kişi Başına GSYİH (\$)
1	15	Şangay	Çin	23.545	231	9.027
2	17	Riyad	S. Arabistan	6.942	82	11.818
3	18	Cidde	S. Arabistan	7.060	82	11.576
4	83	İZMİR	TÜRKİYE	10.046	86	8.560
5	3	Hangzu	Çin	7.045	69	9.826
6	80	Ankara	TÜRKİYE	7.242	66	9.161
7	196	İstanbul	TÜRKİYE	13.623	158	11.571
8	9	Şenzen	Çin	9.213	123	13.305
9	51	Santiago	Şili	6.946	59	8.494
10	5	Şenyang	Çin	7.174	62	8.630
11	1	Wuhan	Çin	8.326	62	7.434
12	6	Nanjing	Çin	6.333	61	9.556
13	20	Mumbai	Hindistan	22.376	45	1.990
14	7	Tianjin	Çin	13.266	106	7.982
15	8	Foshan	Çin	3.854	68	17.567
16	21	Buenos Aires	Arjantin	13.346	129	9.633
17	14	Jakarta	Endonezya	25.528	89	3.468
18	19	Casablanca	Fas	3.853	13	3.450
19	130	Houston	ABD	6.120	343	56.050
20	29	Kuala Lumpur	Malezya	7.184	61	8.472

RAKAMLARLA 2011

	2011 Yılı Başı	2011 Yılı Sonu	Değişim Oranı
Dolar (\$)	1,55	1,90	% 22,5 artış
Euro (€)	2,079	2,46	%18,3 artış
Amerikan Light Petrol (\$/varil)	89	99	%11 arttı
İMKB 100 Endeksi	66.005	51.266	% 22 azaldı
Kapasite Kullanım Oranı	74,6	75,5	0,9 puan artış
Toplam Sanayi Endeksi-11 ay	118,2	126,7	% 7 artış
İhracat (Milyar \$)-11 ay	102.060	122.502	% 20 artış
İthalat (Milyar \$)-11 ay	164.985	220.233	% 33 artış
Cari Açık (Milyar \$)-11 ay	-50.1	-77.8	% 55 artış
İşsizlik Oranı (%)-10 ay	11,9	9,1	2.8 puan azalış
Reel Kesim Güven Endeksi	113,6	97,2	16.4 puan azalış

TİCARET HAYATINI KİLİTLEYEN 3 KONU: ÇEK+TTK+SPK

ÇEK YASASI

- 78 Kişinin hapse ve 1.500 davanın mahkemelik olduğu bu Yasa ivedilikle çözüm beklemektedir.
- Piyasada çeki olan güvenin bozulmaması sağlanmalıdır. Ticareti tamamen çek ile yapan sektörlerimiz olduğu dikkate alınarak, alacaklıyı koruyacak tedbirler yeniden değerlendirilmelidir.
- **Risk santralizasyonu sistemi** TOBB üyelerine de açılarak çeki kabul edecek kişi, çek sahibinin güvenilirlik durumunu kontrol edebilmeli ve hapis cezası da eş zamanlı olarak kaldırılmalıdır.

SERMAYE PİYASASI KURULU TEBLİĞİ

- 5 Kişilik Yönetim Kurulu olan ve halka açıklık oranı %5 olan şirketlere 2 Bağımsız Üye şartı getirilmektedir. Bağımsız üyelerden birinin olumsuz oyu yatırımın önünde engel teşkil edecektir.
- Bağımsız üyelerin seçiminde isimlerin SPK'ya sorulması ve Türkiye'de ikamet zorunluluğu istenmesi de diğer bir handikaptır.
- Söz konusu maddeler yeniden değerlendirmeye alınmalıdır.

TÜRK TİCARET KANUNU

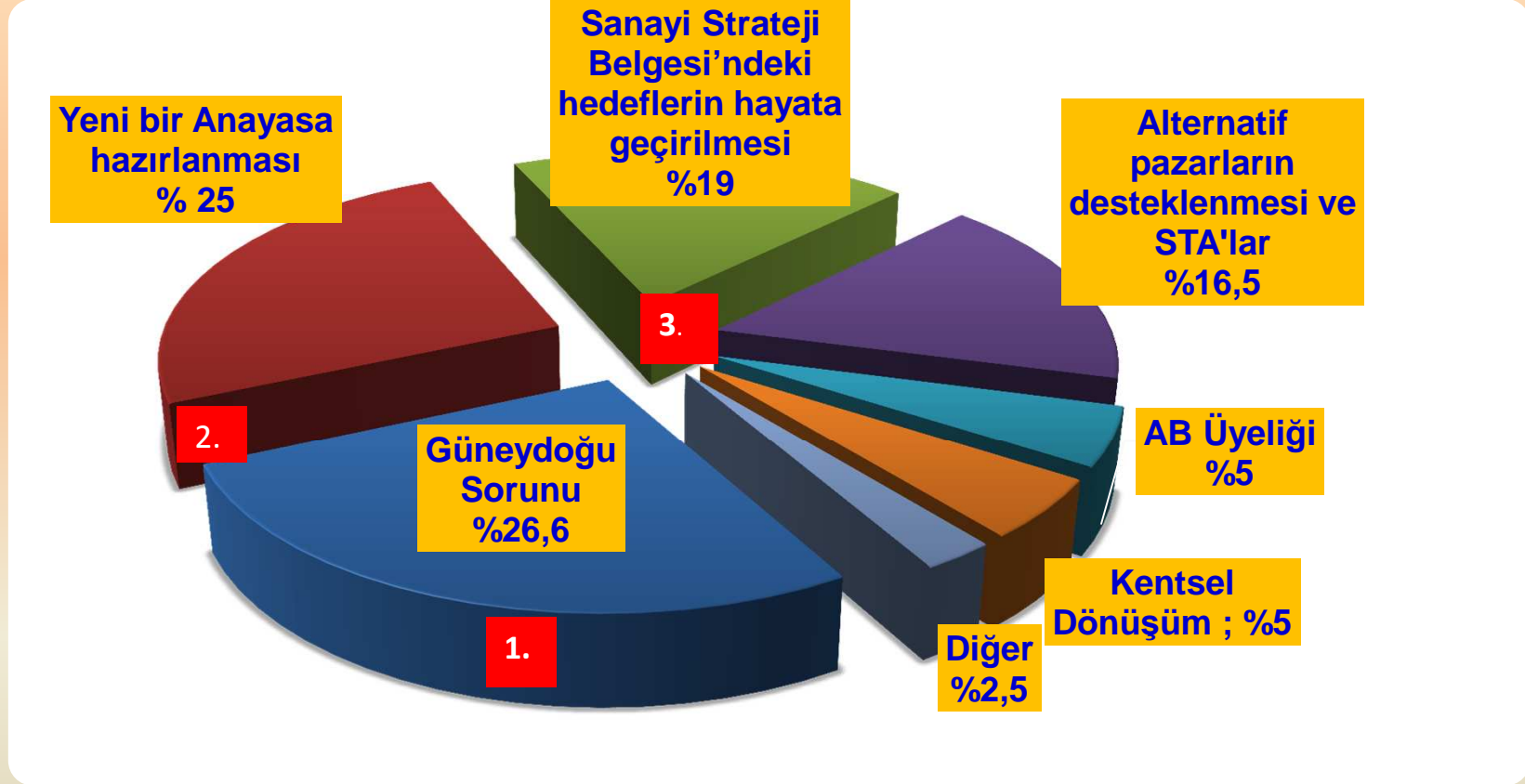
- 1 Temmuz'dan itibaren yürürlüğe girecek olan Türk Ticaret Kanunu;
- Kendi şirketinden 1 TL para çeken hırsız konumuna getirip, itibarı yok etmekte, iş yapmayı güçleştirmektedir.
 - İş dünyasını hapse girmekle iş yapmak arasında ince bir çizgide bırakan bu durum ivedilikle çözüm bulmalı, konular endişeleri giderecek şekilde değiştirilmelidir. Aksi takdirde ticaret hayatının işlemesi de mümkün olamayacaktır.

HAPİS YATMAK İLE İŞ YAPMAK ARASINDAKİ İNCE ÇİZGİ: TTK

- İnternet sitesi oluşturmayan şirket yöneticilerine “**6 aya kadar hapis** ve 300 güne kadar adli para cezası”
- Bilgilerin usulüne uygun konulmadığı ya da eksik konulduğu durumlarda “**3 aya kadar hapis** ve 100 güne kadar adli para cezası”
- Faaliyet yılının ilk üç ayı içinde rapor düzenlenmemesi veya rapor düzenlenmişse de eksik bilgi durumunda, **2 yıla kadar hapis** ve adli para cezası,
- Şirketin belge ve beyanlarında herhangi bir aykırılık için **3 yıla kadar hapis** cezası,
- Ticari defterlerden herhangi birinin açılış veya kapanış tasdikinin yaptırılmaması veya kayıtlardaki bir eksiklik 200 günden az olmamak üzere "adli para cezası", **30 gün içinde ödenmezse "hapis"** cezası,
- Tutulması ve saklanması gereken defter, kayıt ve belgeleri; Bilim, Sanayi ve Teknoloji Bakanlığı denetim elemanlarına ibraz etmeyenlere veya eksik ibraz edenlere, "**3 aydan 2 yıla kadar hapis** cezası"
- Sermaye hakkında yanlış beyanda bulunulması halinde **3 aydan 2 yıla kadar hapis** veya adli para cezası,
- SPK mevzuatına aykırı olarak halktan para toplayanlara, **6 aya kadar hapis** cezası,
- Ticaret sicile tescil ve kayıt için bilerek gerçeğe aykırı beyanda bulunanlara, **3 aydan 2 yıla kadar hapis** veya adli para cezası,
- Şirketten “borç para” alan ortaklara, 300 günden aşağı olmayacak şekilde “adli para cezası”, ödenmediği takdirde **300 günden başlayan “hapis”** cezası gibi cezalar öngörülmektedir.

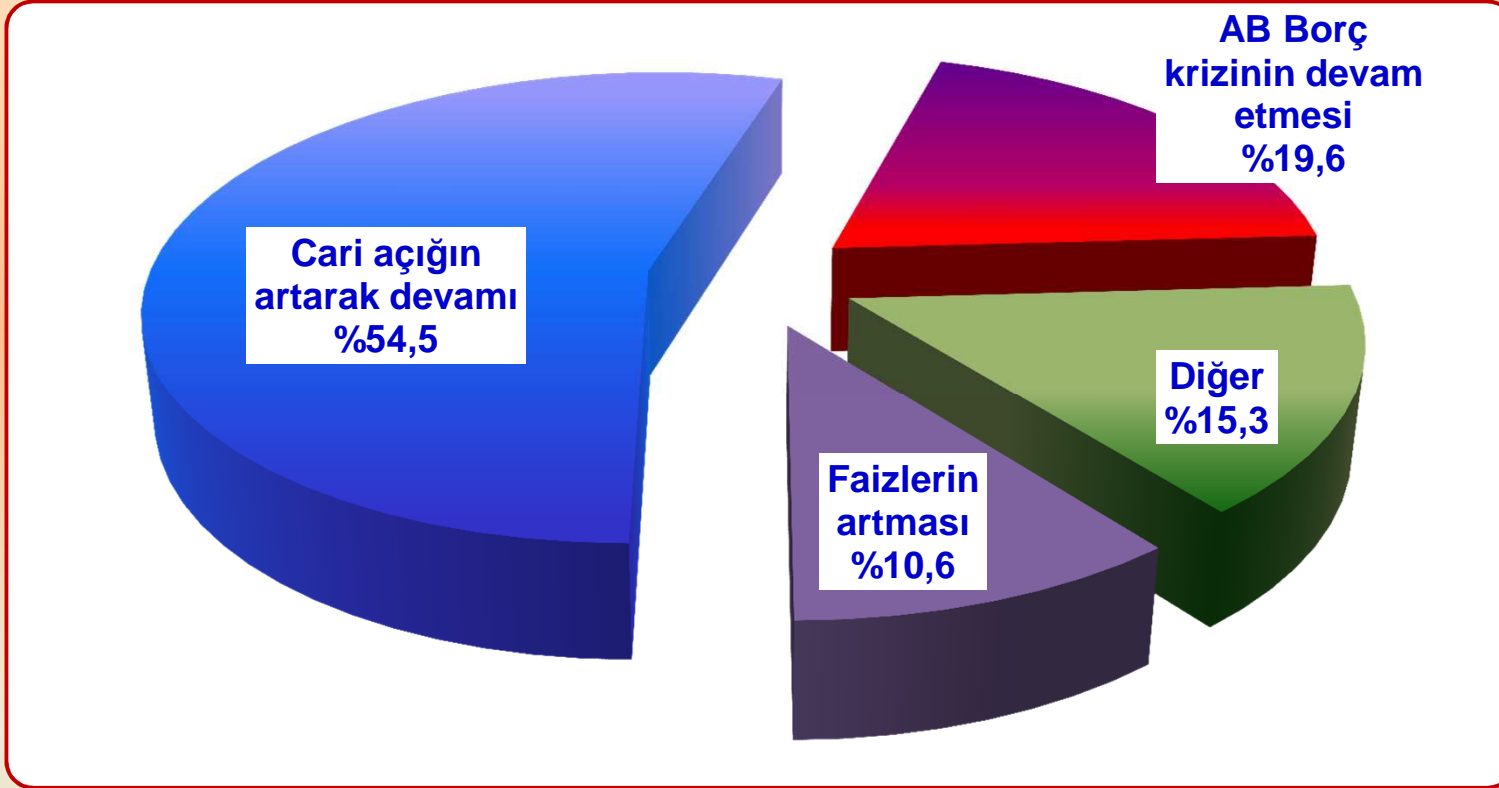
**ODAMIZ TARAFINDAN HAZIRLANAN
EKONOMİK DEĞERLENDİRME ANKET SONUÇLARI**

2012 YILINDA HÜKÜMET TARAFINDAN ELE ALINMASI İSTENİLEN KONULAR



Önce ülke güvenliği diyen üyelerimiz, Güneydoğu sorununu ilk sıraya taşırken, hemen ardından da yeni bir Anayasa ihtiyacını dile getirmişlerdir. 3. sırada da orta ve yüksek teknolojili ürünlerde Avrasya'nın üretim üssü olmayı hedefleyen Sanayi Strateji Belgesi'ndeki hedeflerin hayata geçirilmesi yer almaktadır.

TÜRKİYE EKONOMİSİNİN ÖNÜNDEKİ EN ÖNEMLİ RİSK



Yapılan farklı araştırmalarda Türkiye ekonomisinin önündeki en önemli risk sorusuna;

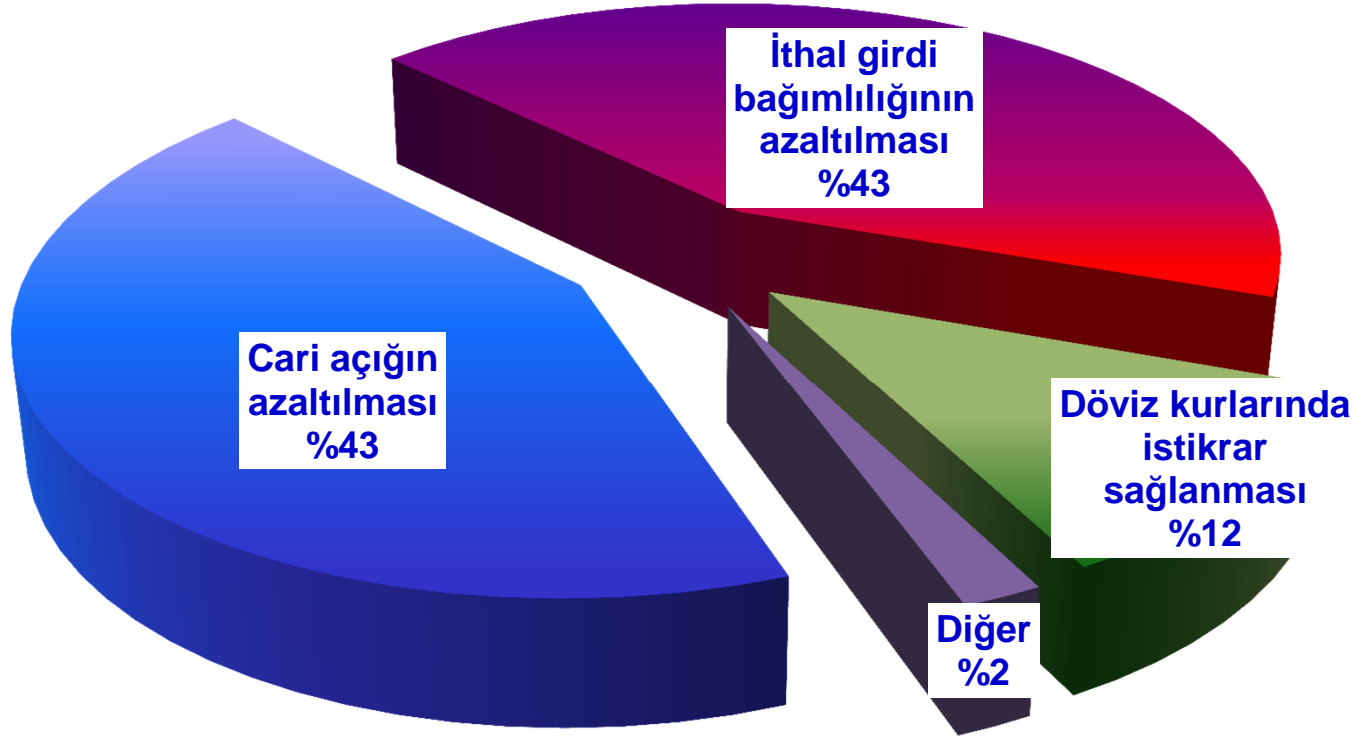
Akademisyenler %50,9 ile

CEO'lar %30,7 ile

EBSO Üyeleri % 54,5 ile

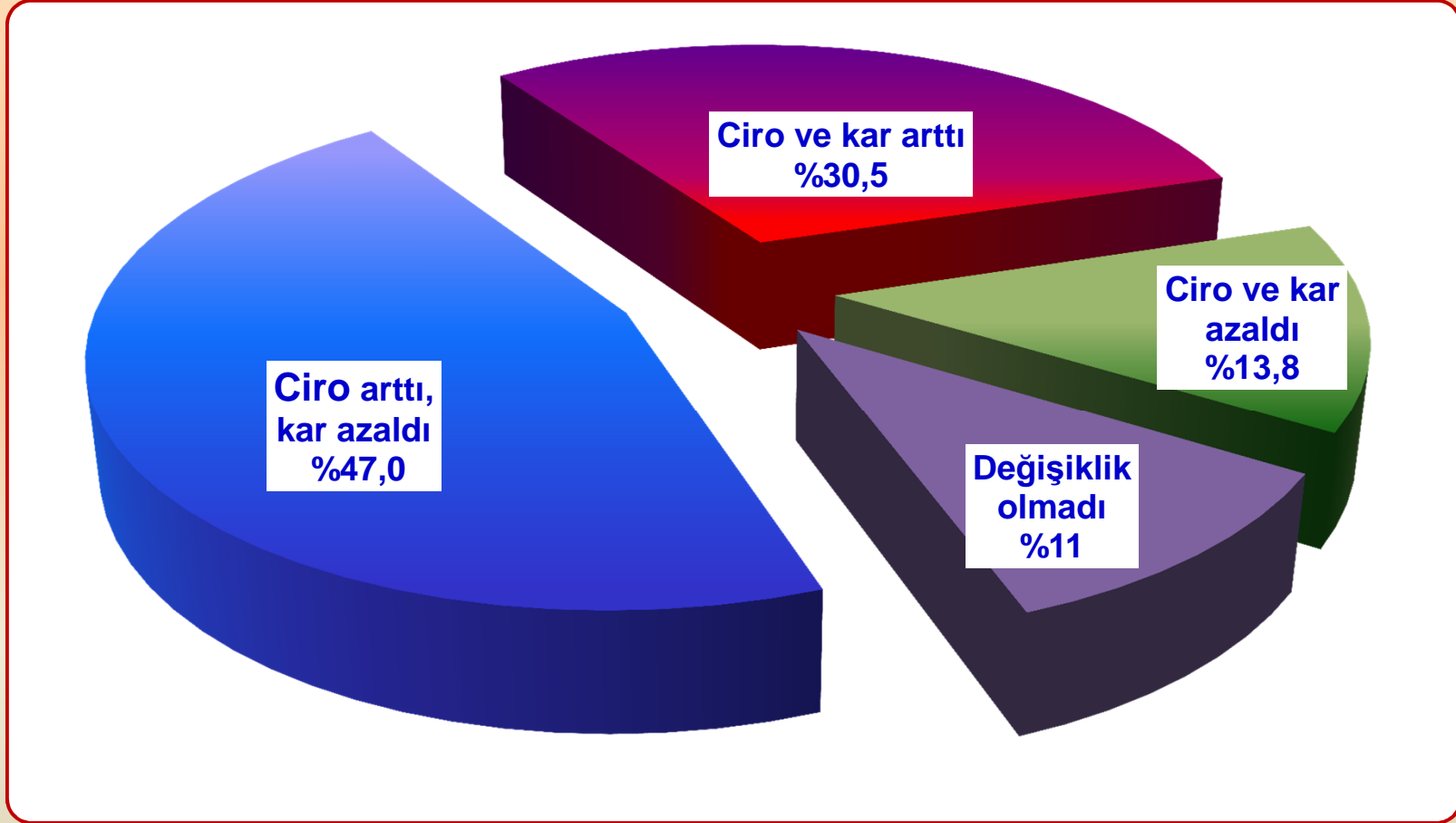
cari açık cevabını ilk sırada vermiştir.

EKONOMİDE ACİL ÇÖZÜM BEKLEYEN ÖNCELİKLİ KONULAR



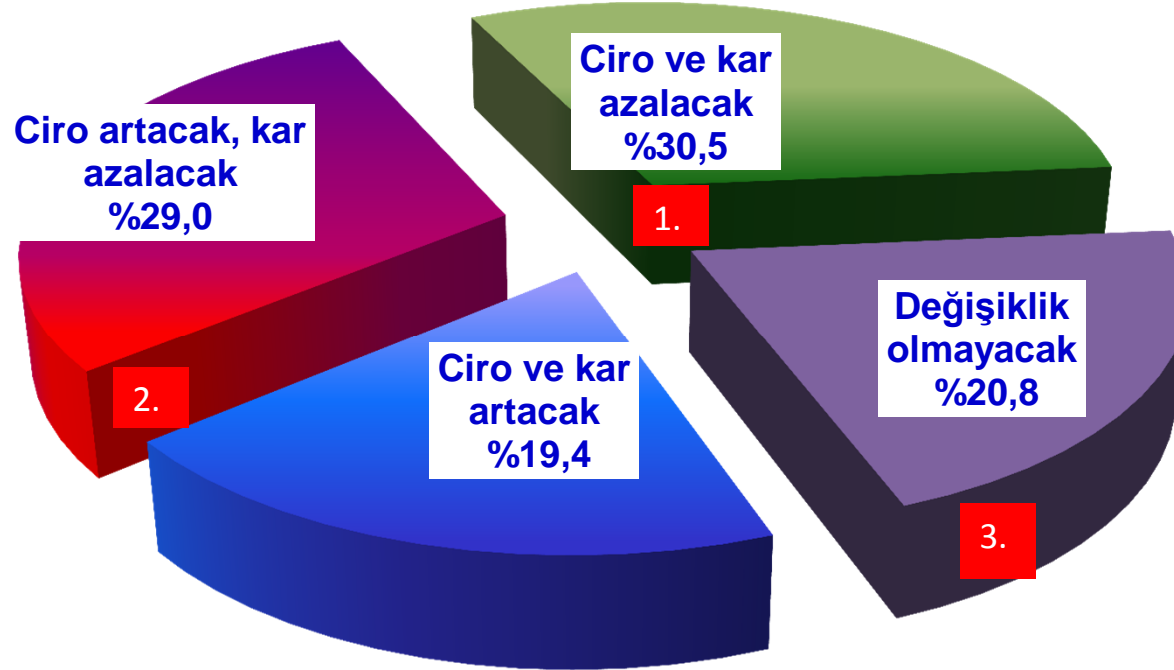
Üyelerimizin acil çözüm bekledikleri 2 konu da birbiri ile direkt bağlantılı olup, aynı oranı almış olması da bunun bir göstergesidir.

ÜYELERİMİZİN İŞLERİ AÇISINDAN 2011 YILI DEĞERLENDİRMESİ



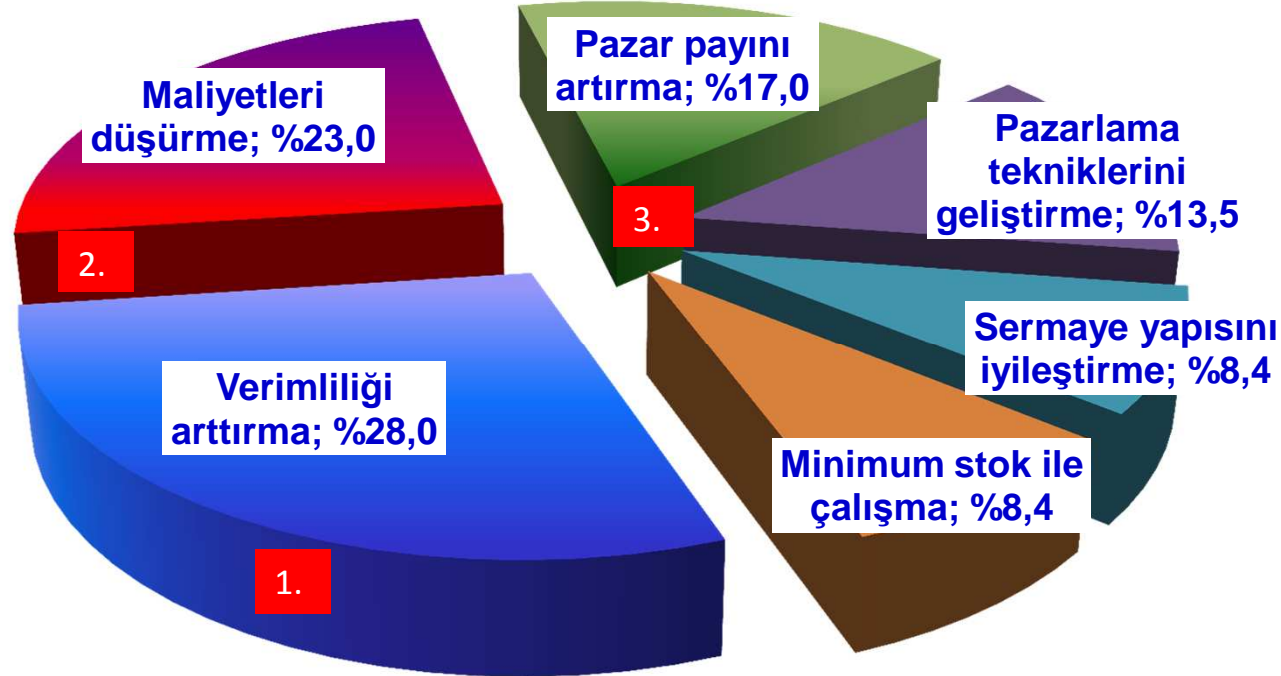
2011 yılında ciroları artmasına rağmen, kardaki azalma; artan kur ile birlikte girdi maliyetlerinin artması ve ticari kredi faiz oranlarındaki yükselişten kaynaklanmaktadır. Özellikle, gıda, kimya ve taş, toprak sektörlerimizdeki üyelerimiz karlarının azaldığını ifade etmişlerdir.

ÜYELERİMİZİN 2012 YILI BEKLENTİLERİ



2011 yılında cirodaki artışa rağmen, karı azalan üyelerimiz 2012 yılında karla birlikte cirolarının da azalacağını beyan etmişlerdir. Küresel piyasalardaki olumsuz beklenti üyelerimizi de etkisi altına almıştır.

ÜYELERİMİZİN 2012 YILI STRATEJİLERİ



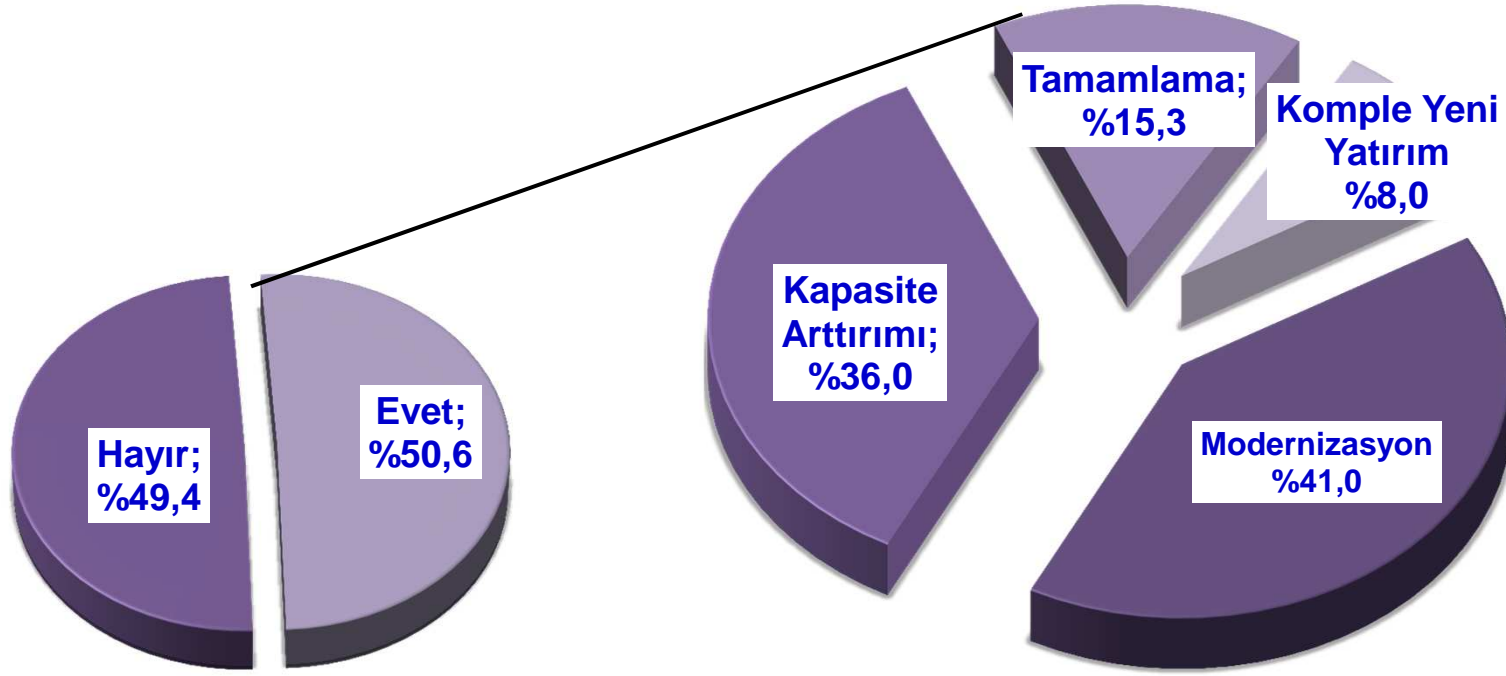
Yaşanılan krizlerin, üreticileri zorunlu olarak verimlilik artışına yönelttiğini burada bir kez daha görmekteyiz. Ulusal ve küresel pazarlarda fiyat bazlı rekabette başarı verimlilik artışından geçtiği için bu çok doğru bir stratejidir.

Diğer bir strateji de, karı düşen sanayicinin mecburen maliyet azaltma yolunu seçmiş olmasıdır.

İzlenilecek son strateji olarak da; Pazar payının artırılması ifade edilmiştir.

Bu sonuç, üyelerimizin 2012 stratejileri konusunda bilinçli olduğunu göstermesi açısından önemlidir.

ÜYELERİMİZİN 2012 YILI YATIRIM PLANLARI



Üyelerimiz yatırım yapma ve yapmama konusunda birbirine çok yakın oranlı cevap vermişlerdir. Yapılacak yatırımlarda yeni yatırımlardan ziyade, mevcut yatırımlara ilişkin modernizasyon ve kapasite arttırımı ağırlık kazanmıştır. Özellikle; gıda, taş, toprak, makine ve otomotiv sektörleri yatırım yapacaklarını belirten sektörlerdendir.

ÜYELERİMİZİN 2012 YILINA DAİR ÖNGÖRÜLERİ

	OVP	TÜSİAD			IMF	DÜNYA BANKASI	EBSO ÜYELERİ
		En İyi	Orta	En Kötü			
Büyüme (%)	4,0	1,7	3,2	5,1	2,2	2,9	4,0
Cari Açık / GSYİH (%)	-8,0	-9,0	-9,1	-8,9	-7,4	-7,5	-8,3
Dolar kuru	1,73				-	-	2,05
Enflasyon	5,2	9,5	8,5	7,2	-	-	11
Euro	-	-	-	-	-	-	2,55

Kaynak: Orta Vadeli Plan 2012-2014, TÜSİAD, IMF, World Bank, EBSO Ekonomik Değerlendirme Anketi

Akademisyenlerle yapılmış bir çalışmadaki öngörüler:

Euro'da eğilimin 2.000-2.500 arasında olduğu, ama 2.500 üstü de uzak ihtimal değil...
Dolarda eğilimin 1.500-2.000 arası, ama 2.000 üstünün de mümkün olduğu belirtilmiştir.

TÜRKİYE EKONOMİSİNE İLİŞKİN BEKLENTİLERİMİZ

√ Döviz kurlarında gerileme öngörülmektedir. Merkez Bankası Başkanı'nın 2012 yılında en çok değerlendirilecek para TL olacak demesi de bu beklentiyi desteklemektedir.

√ Yılın ilk yarısında enflasyon yüksek düzeyini koruyacaktır.

√ Faizler, küresel belirsizlikler azalmadan ve Türkiye'ye yeniden sıcak para girişi başlamadan en azından yılın ilk dört ayında yüksek düzeyini koruyacaktır.

√ İç talepteki artış; vatandaşların kredi limitlerini doldurması, faizlerin yükselmesi, BDDK'nın yaptığı düzenlemeler ve pompalanan kötümserlik nedeniyle yaz başına kadar yavaşlayacaktır.

√ Döviz kurları bir süre daha dalgalanmaya devam edecek, sıcak para girişlerinin başlamasıyla gerileyebilecektir.

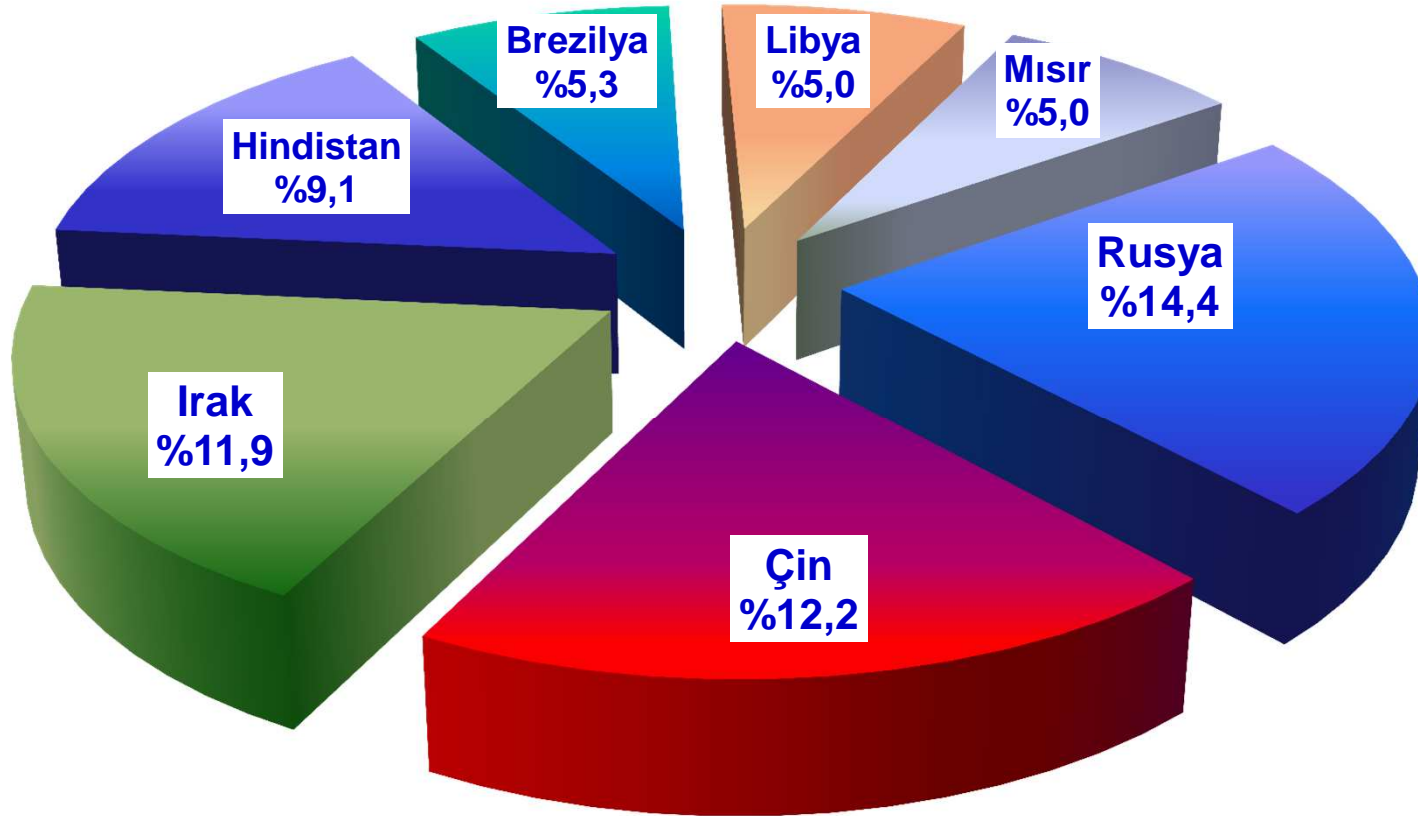
√ Euro, Dolar karşısında bir miktar daha değer kaybedebilecektir.

√ Devlet bütçesi dengelerinde en azından yılın ilk yarısında bozulma görülebilecektir.

2012'DE SANAYİCİLERE YÖNELİK ÖNERİLERİMİZ

- Döviz pozisyonunda açığa düşülmemesi uygun olacaktır.
- AB'ye ihracat yapan firmalarımız; gerek ihracat hedefleri gerekse Euro'nun değerindeki dalgalanmalara karşı hazırlıklı olmalıdır.
- Finansal ve fiyat boyutunda risklerden korunmak için İzmir Vadeli İşlemler ve Opsiyon Borsasının sağladığı risklerden korunma (hedging) imkanlarından faydalanmak konusunda yeterince çaba gösterilmelidir.
- Büyük miktarda girdi tedarik bağlantısı yapılmasından ve yüksek mamul stoku bulundurmaktan kaçınılmalıdır.
- Yüksek teknolojlili üretime yönelinmelidir.
- Nüfusu genç olan ve tüketim eğilimi yüksek Asya ve Kuzey Afrika ülkeleri de hedef pazar olarak görülmelidir.

CEO'LAR TARAFINDAN 2012 İÇİN İHRACAT PAZARI OLARAK TERCİH EDİLECEK ÖNCELİKLI ÜLKELER



Teşekkürler