



EGE BÖLGESİ SANAYİ ODASI



MECLİS TOPLANTISI

Ender YORGANCILAR
Yönetim Kurulu Başkanı

30 Haziran 2014

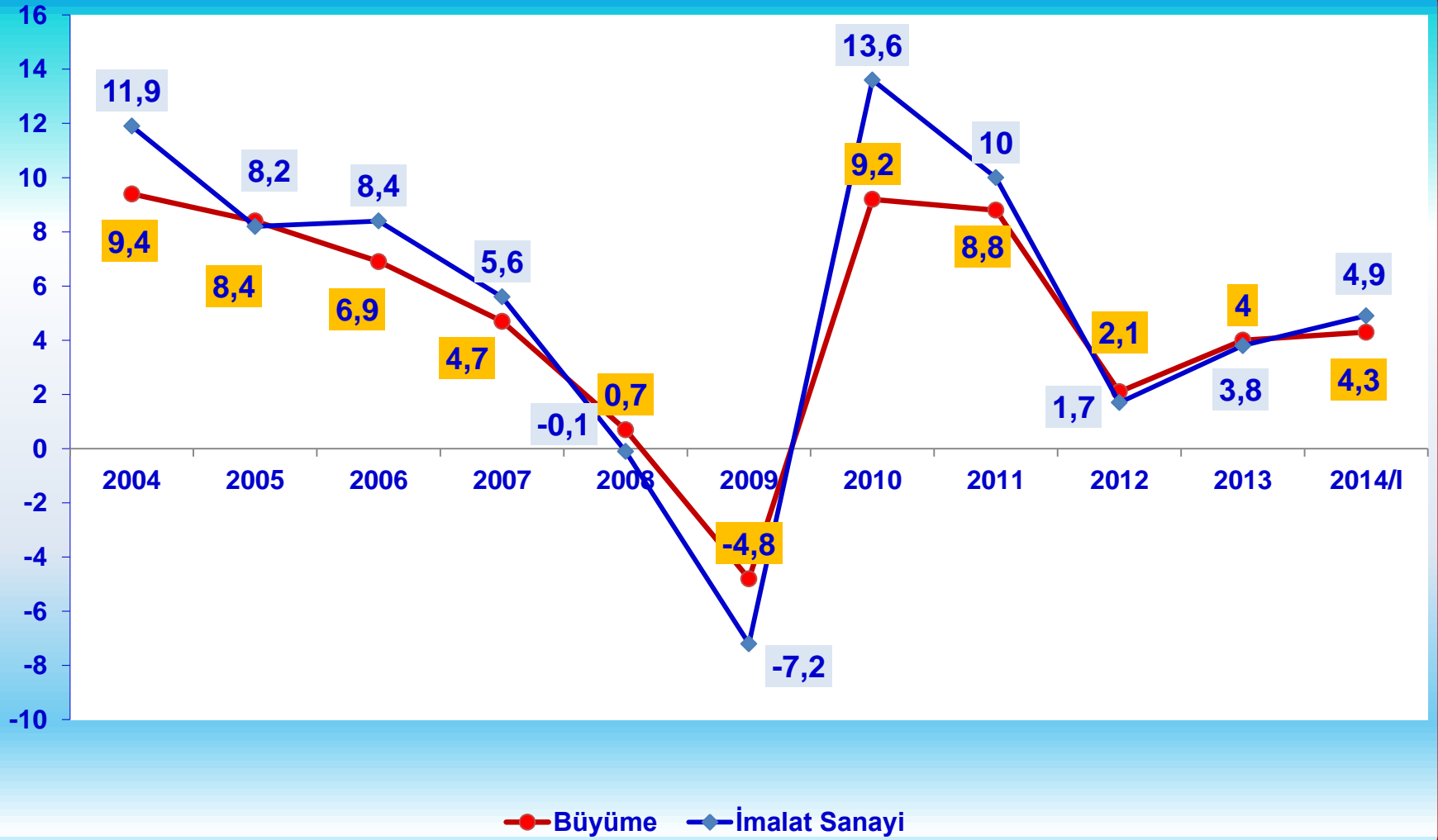
İŞ DÜNYASININ ACI KAYBI



HAKLI GURURUMUZ: KALDER MÜKEMMELİK ÖDÜLÜ



BÜYÜME ORANI (%)



BÜYÜMEYE KATKI

	Büyüme (%)	İmalat Sanayi (%)	İmalat Sanayi Katkı Payı	İhracatın Katkı Payı	Özel Yatırımların Katkı Payı
2013/I	3,5	2,4	0,47	1,3	-0,9
2013/II	4,1	3,4	0,92	0	-0,2
2013/III	4,1	1,2	1,07	-0,6	0,6
2013/IV	4,5	-0,1	1,15	-0,4	1,0
2013 Yıllık	4	1,7	0,91	0	0,1
2014/I	4,3	4,9	1,26	3,1	-0,3

ULUSLARARASI DEĞERLENDİRME: FITCH

Negatif:

- Sermaye girişlerinde keskin, sürekli bir düşüş
- Artan politik oynaklığın öngörülemez makroekonomik politikaya etkisi
- Hızlı kredi büyümesinin yeniden başlamasına ve cari işlemler açığının genişlemesine yol açacak politika geri dönüşlerinin orta vadede dış borçta kayda değer artışla bir araya gelmesi

Pozitif:

- Cari işlemler açığında kayda değer ve sağlam azalma,
- Uluslararası rezervlerde sürdürülebilir artışın sağlanması
- Düşük ve daha istikrarlı enflasyonun yakalanması
- Yurtiçi tasarrufları artıracak ve daha büyük yabancı doğrudan yatırımı çekecek yapısal reformlar.

VERGİ AFLARI (1924-2013:31 Adet)

17.05.1924	İlk Vergi Affı
05.08.1928	Elviye Selâsede Vergilerinin Sureti Cibayetine Dair Kanun
15.03.1934	4530 sayılı Varlık Vergisinin Bakayasının Terkinine Dair Kanun
04.07.1934	2566 sayılı Vergi Bakayasının Tasfiyesine Dair Kanun
29.06.1938	3568 sayılı Arazi Vergisinin Mali Yıl Sonuna Kadar Olan Bakiyesinin Terkinine Dair Kanun
13.06.1946	4920 sayılı Devlet Orman İşletmelerinin Bazı Vergilerden Muaf Tutulması Hakkındaki Kanun
21.01.1947	5050 sayılı Toprak Mahsulleri Vergisi Artıklarının Silinmesi Hakkında Kanun
26.10.1960	113 sayılı Af Kanunu
28.12.1961	281 sayılı Vergi Cezaları Gecikme Zamlarının Tecil ve Tasfiyesine Dair Kanun
23.02.1963	218 sayılı Bazı Suç ve Cezaların Affı Hakkında Kanun
13.06.1963	252 sayılı Spor Kulüplerinin Vergi Borçlarının Bir Defaya Mahsus Olmak Üzere Affı Hakkında Kanun
05.09.1963	325 sayılı Yasa Kamu İktisadi Teşebbüslerinin 1960 ve Daha Önceki Yıllarına Ait Bir Kısım Vergi Borçlarının Tasfiyesi Hakkında Kanun
16.07.1965	691 sayılı Belediyelerin ve Belediyelere Bağlı Müessese ve İşletmelerin Bir Kısım Borçlarının Hazinece Terkin ve Tahkimi Hakkında Kanun
03.08.1966	780 sayılı Bazı Suç ve Cezaların Affı Hakkında Kanun
28.02.1970	1319 sayılı Emlak Vergisi Kanunuyla Getirilen Af
15.05.1974	1803 sayılı Cumhuriyet'in 50. Yılı Nedeniyle Bazı Suç ve Cezaların Affı Hakkında Kanun
20.03.1981	2431 sayılı Tahsilâtın Hızlandırılması ve Beyan Dışı Kalmış Servet Unsurlarıyla Vesikasız Emtianın Beyanına İlişkin Kanun
22.02.1983	2801 sayılı Bazı Kamu Alacaklarının Özel Uzlaşma Yolu İle Tahsil Hakkında Kanun
04.02.1985	Bazı Vergi Kanunlarında Değişiklik Yapılması Hakkında 3239 Sayılı Kanunun Geçici 4. Maddesi
03.12.1988	3505 sayılı Kanun (Geçici Birinci Madde)
20.06.1989	3571 Sayılı Kanun
15.12.1990	3689 sayılı Kanun (Geçici Birinci Madde)
21.02.1992	3787 sayılı Kanun
05.09.1997	400 sayılı Tahsilât Genel Tebliği
22.07.1998	4369 sayılı Kanun
06.02.2001	414 sayılı Tahsilat Genel Tebliği
07.03.2002	4746 (4748) sayılı Kanun ile Emlak Vergisi ile İlgili Af Düzenlemesi (Emlak Vergisi Kanunu Geçici Madde 21)
27.02.2003	4811 sayılı Vergi Barışı Kanunu
22.11.2008	5811 sayılı Bazı Varlıkların Milli Ekonomiye Kazandırılması Hakkında Kanun
25.02.2011	6111 sayılı Bazı Alacakların Yapılandırılması ile Sosyal Sigortalar ve Genel Sağlık Sigortası Kanunu ve Diğer Bazı Kanun ve Kanun Hükmünde Kararnamelerde Değişiklik Yapılmasına Dair Kanun
29.05.2013	6486 sayılı Sosyal Sigortalar ve Genel Sağlık Sigortası Kanunu ile Bazı Kanunlarda Değişiklik Yapılmasına Dair Kanun (2. Varlık Barışı)

MALİ AF İÇİN ÖNERİLERİMİZ

1. Daha önce bu tür aflardan en az iki kez yararlanmış olanlar yeni düzenlemeden yararlandırılmamalıdır.
2. Adalet duygusunun korunması, kamusal ödemelerini tam ve düzenli olarak ödeyenlere "nitelikli girişimci teşviki" verilmelidir. Bu çerçevede;
 - a) Vergisini düzenli ve zamanında ödeyen işletmelerin vergi matrahına en az yüzde 5 oranında güvenilirlik ve dürüstlük muafiyeti anlamına gelecek "Kamusal duyarlılığı yüksek işletme-girişimci teşviki (K Grubu işletme)" sağlanmalıdır.
 - b) SGK primlerini, düzenli ve tam olarak ödeyen işletmelere belli bir oranda "K Grubu işletme indirimi" sağlanmalıdır.
 - c) Diğer kamusal yükümlülüklerin ifasında herhangi bir eksik/yanlış ödeme yapmayan, gecikmesi bulunmayan işletmelere ilgili kamu yükümlülüklerin tümünde en az yüzde 5 oranında "K grubu işletme indirimi" sağlanmalıdır.
 - d) Ayrıca tüm kamusal yükümlülüklerini düzenli ve tam olarak yerine getiren işletmelere yatırım teşvik uygulamalarında; örneğin enerji, kredi faizi, arazi tesisi, gümrük indirimi gibi olası tüm alanlarda ilave "K grubu işletme teşviki" getirilmelidir.

İSLAM ALEMİ BİR RAMAZAN'A DAHA İÇ SAVAŞLA GİRDİ



Irak'ta işgal sonrası yeniden kaos

2,6 milyon Afgan mülteci konumunda

Suriye'de ağır bilanço

Pakistan'da mülteci krizi

Libya'da sular durulmuyor

Mısır'da bitmeyen siyasi karışıklık

Yemen'de açlık ve ölüm

Orta Afrika Cumhuriyeti'nde etnik çatışmalar

Somali'de 20 yıl süren iç savaş

TÜRKİYE/İZMİR İRAK DIŞ TİCARETİ

Yıl	TÜRKİYE		İZMİR	
	İhracat Dolar	İthalat Dolar	İhracat Dolar	İthalat Dolar
2009	5.123.406.267	120.558.160	87.052.309	157.951
2010	6.036.362.316	153.475.601	85.365.066	61.967
2011	8.310.129.576	86.753.336	158.553.766	279.129
2012	10.822.143.970	149.327.537	217.100.334	5.915.080
2013	11.949.076.110	145.684.219	283.298.138	11.444.869
2014 (Ocak-Nisan)	4.060.073.102	97.706.134	77.516.565	891.112

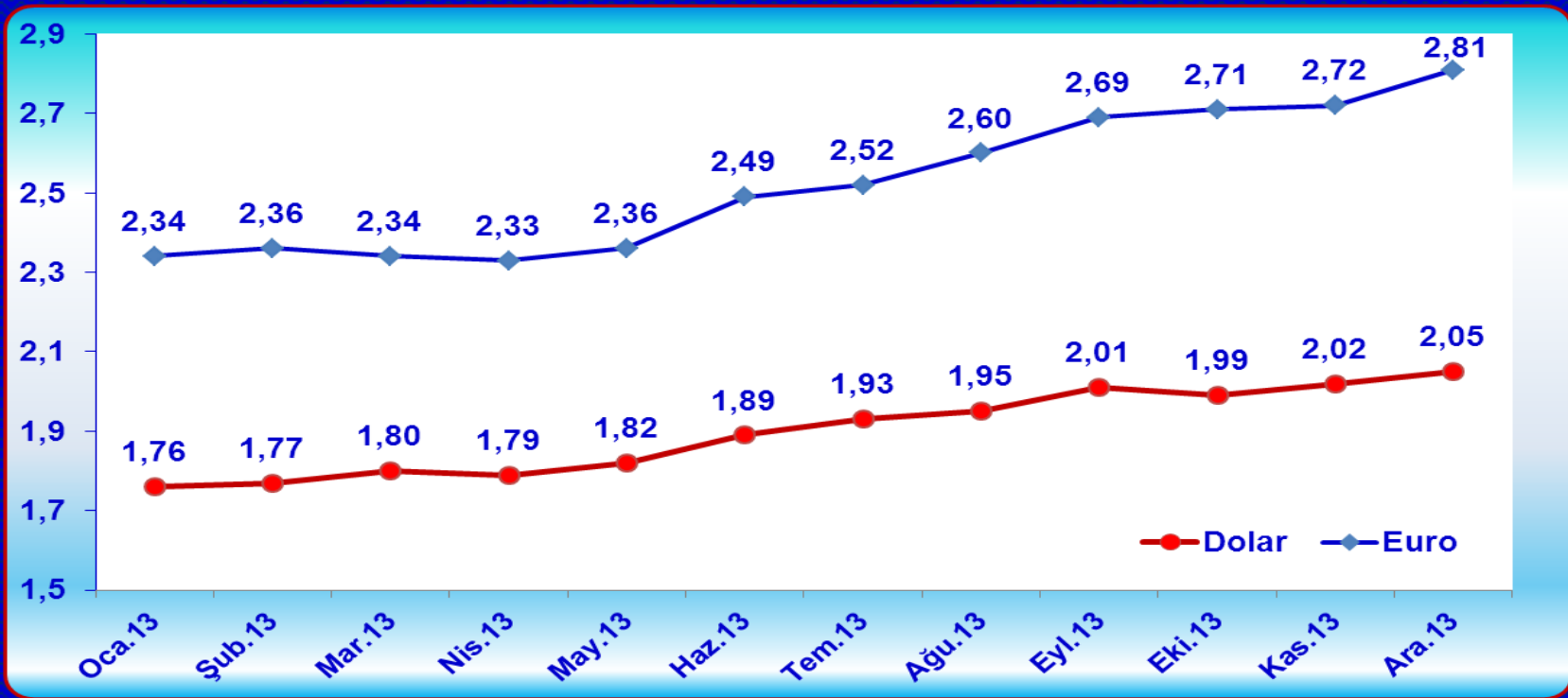
Almanya'dan sonra ikinci pazarımız olan Irak'ta 1.550 Türk Firması faaliyet göstermektedir. Türkiye genelinde Irak ile olan ticaretimiz net ihracatçı düzeyindedir. Bu da ülkemizin kısa vadede de olsa göreceği zararı açıkça ortaya koymaktadır.

2013 YILI 100 BÜYÜK VE 500 BÜYÜK FİRMA'NIN 2012 YILINA GÖRE KARŞILAŞTIRMASI

2013 yılı Türkiye ekonomisine baktığımızda, %4'lük büyüme oranı, ihracat ve borçlardaki olumsuz durumun firmalarımızın performanslarına da birebir yansıdığını görmekteyiz. 500 Büyük Firma için 59 EBSO üyemiz bulunmaktadır.

	EBSO 100 BÜYÜK	İSO 500 BÜYÜK
Üretimden Satışlar	%5,5	%8,2
Ciro	%4,9	%7,4
Zarar	%213	%100
Zarar Eden Firma Sayısı	26	129
Ar-Ge Gideri/Ciro	%0,15	%0,47
İstihdam	%6,4	%4,2
İhracat	%-18,7	%-0,7
Satış Karlılığı	%4,4	%4,9
Borç/Özkaynak	%191,4	%132,4

2013 YILINDA KURDAKİ DEĞİŞİM (%)

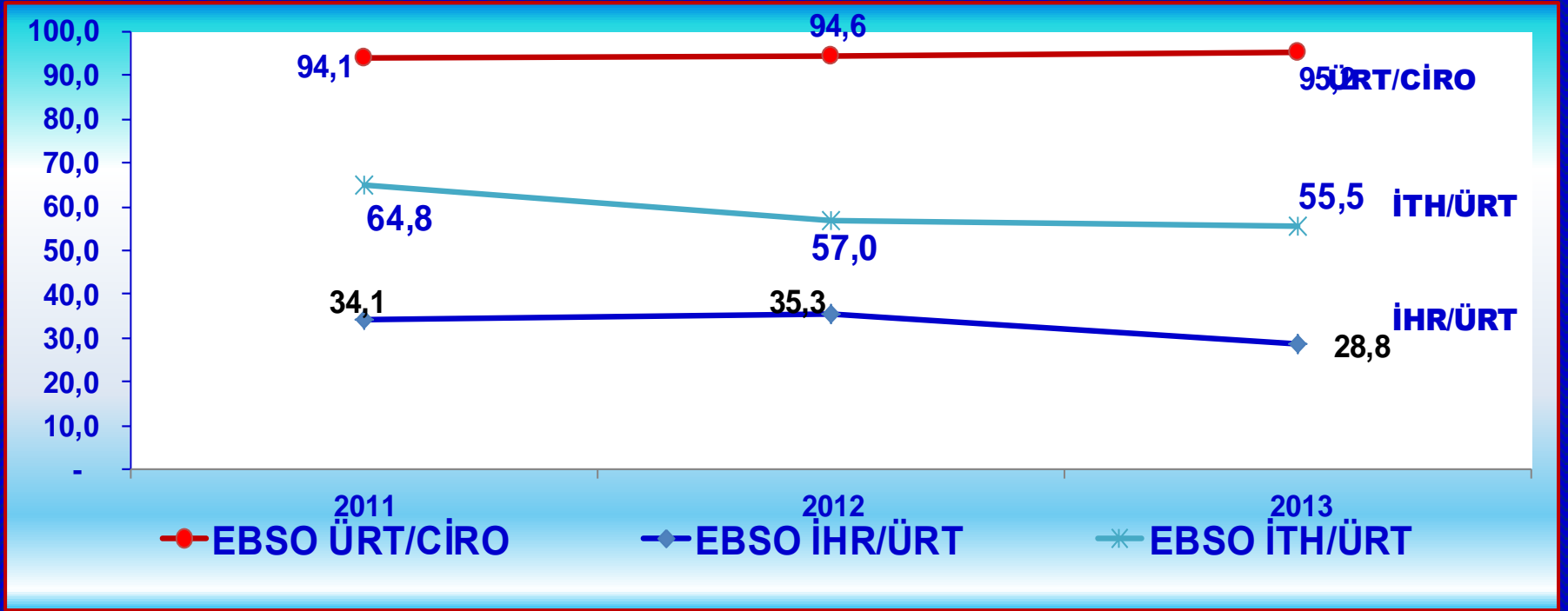


2013 Ocak ayında 1.76 olan dolar kuru, Aralık ayını 2.05 ile kapatmıştır. Yani sanayici yıl içinde %16,4 kur artışı ile karşı karşıya kalmıştır.

Benzer şekilde, 2,34 ile yıla başlayan Euro, 2.81 ile yılı kapatmıştır. Bu da %20'lik bir artış anlamına gelmektedir.

Üyelerimizin karşı karşıya kaldığı zararın ana kaynağı %68 oran ile kambiyo zararidir.

2013 YILINDA ÜRETİM İÇİNDEKİ PAY (%)

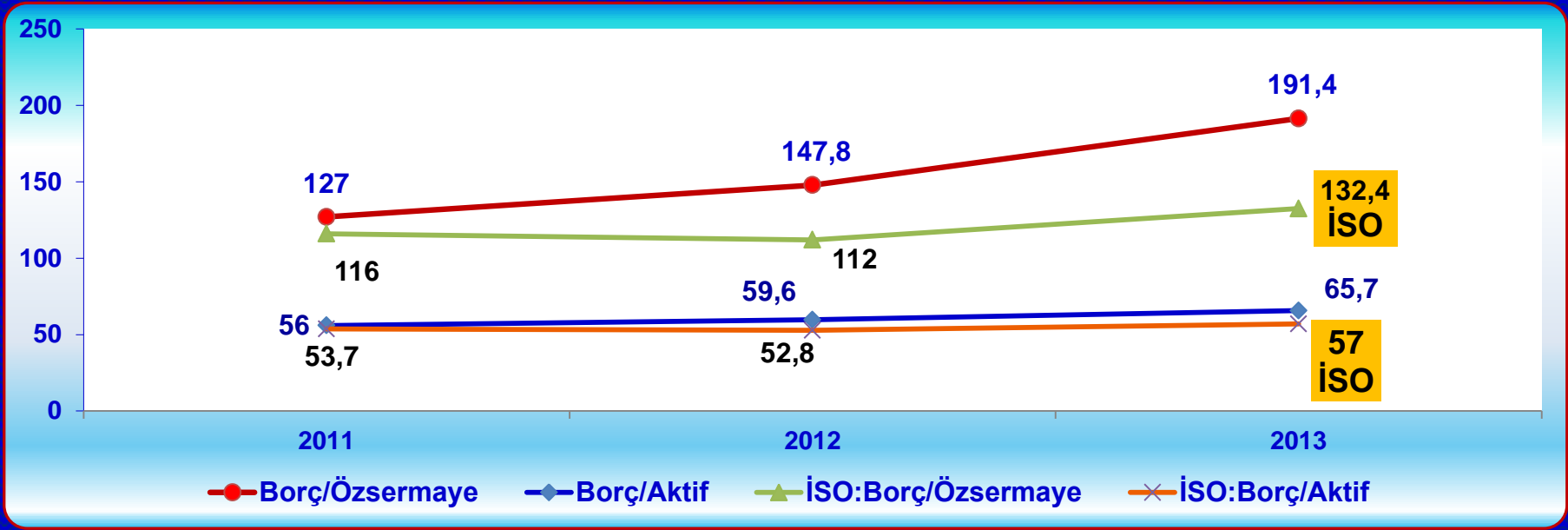


Üretim içinde hem ithalatın payının, hem de ihracatın payının azalıyor olmasının gerisinde kur artışları ve iç talep çekişli büyümenin etkisi bulunmaktadır.

100 dolarlık üretim için firmalarımız 55,5 dolarlık mal ithal etmiştir. Bu önceki yıla göre düşük bir oran olmakla birlikte dış girdi bağımlılığının, dolayısıyla içeride yaratılan katma değer düşüklüğüne işaret etmektedir.

EBSO üyeleri 2012 yılında, 100 dolarlık üretimin, 35 dolarını, 2013 yılında 29 dolarını ihraç ederken, Türkiye genelinde bu rakam 27 dolar olmuştur. Bu üyelerimizin dışa daha fazla açık olduğu anlamına gelmektedir.

100 BÜYÜK FİRMANIN BORÇLULUK DURUMU

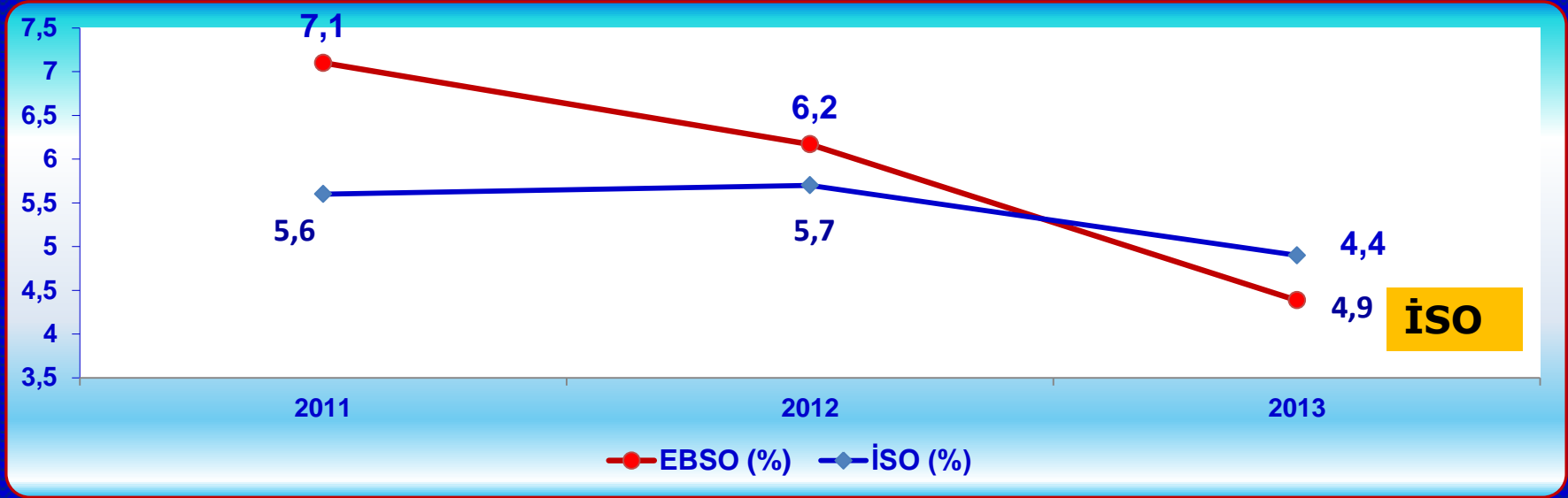


Finansal riskin göstergesi olan ve borçlanma oranı olarak adlandırılan borç/özsermaye oranı kaynak yapısını ortaya koymasından önemlidir. Zira firmaların finansman ihtiyacını özkaynaklarıyla mı yoksa borç yoluyla mı sağladığını ortaya koymaktadır.

Özsermaye yetersizliğinin firmalarımızın yapısal bir sorunu olduğunu biliyoruz. Ancak oranın %100'ü aşması durumu risklidir. Dolayısıyla grafik, son 3 yılda firmalarımızın borçlanma açısından risklerinin her yıl arttığına işaret etmektedir.

Borç/aktif oranı işletmenin yatırımlarının finansmanında ne ölçüde borç kullanıldığını ifade eder. %50'nin altındaki oranlar tercih sebebidir. 2013 ile birlikte riskin artarak devam ettiğini görmekteyiz.

100 BÜYÜK FİRMANIN KARLILIK ORANLARI (%)



Karlılık oranları bizlere işletme imkanlarının ne ölçüde etkin kullanıldığını gösterir. Satış karlılığında 2011 ile başlayan azalma eğilimi 2013 yılında da devam etmiştir. Artan satışlara rağmen, firmalarımızın azalan karlılıkları, işletmelerini büyütme, yeni yatırımlara yönelme, hatta bu alanda faaliyete devam etme konusunda iş dünyasının biraz daha çekingen davranmasına neden olmaktadır. Nitekim özel sektör yatırım harcamalarının 2012 yılında yüzde 4,9 oranında gerilemesi ve 2013 yılında da sadece binde 7 oranında artması bu durumu teyit etmektedir.

İSO 500 büyük sanayi kuruluşu çalışmasının yıllar itibari ile analizinin de Odamız sonuçları ile birebir örtüşmesi, üyelerimizin ülkenin dev firmalarından farklı bir yapı içinde olmadıklarını bir kez daha göstermektedir.

Hayırlı Ramazanlar