



# EGE BÖLGESİ SANAYİ ODASI



## MECLİS TOPLANTISI

**Ender YORGANCILAR**  
**Yönetim Kurulu Başkanı**

**24 Şubat 2014**

# İZMİR FARKI



# DÜNYA EKONOMİK GÖRÜNÜMÜ RAPORU – OCAK 2014

## FİRSATLAR

2013 yılının ikinci yarısında güçlenmiş global aktivite

Euro bölgesi resesyondan çıkıp toparlanmaya başlıyor

Gelişmekte olan ekonomilerde yükselen ihracat talebi

2014 yılında nihai talebi destekleme yönündeki ABD bütçe görüşmeleri

## BÜYÜME İÇİN IMF'İN ÖNERİLERİ

### Gelişmiş Ekonomiler:

- Erken Para Politikası sıkılaştırmalarından kaçının
- Bilançolarınızı düzeltin
- Büyüme için yapısal reformlar yapın

### Gelişmekte Olan Ekonomiler:

- Sermaye akımlarının kararsızlıklarından doğacak kırılma risklerini yönetin
- Ani kredi artışlarının ertesinde finansal istikrarınızı koruyun
- Büyüme için yapısal reformlar yapın

Gelişmiş ekonomilerde deflasyon ihtimali

Gelişmekte olan ekonomilerde zayıf iç talep

Euro bölgesinde durgunluk

Gelişmekte olan ülkelere doğru kararsız sermaye akımı

## RİSKLER

## BÜYÜME (%)



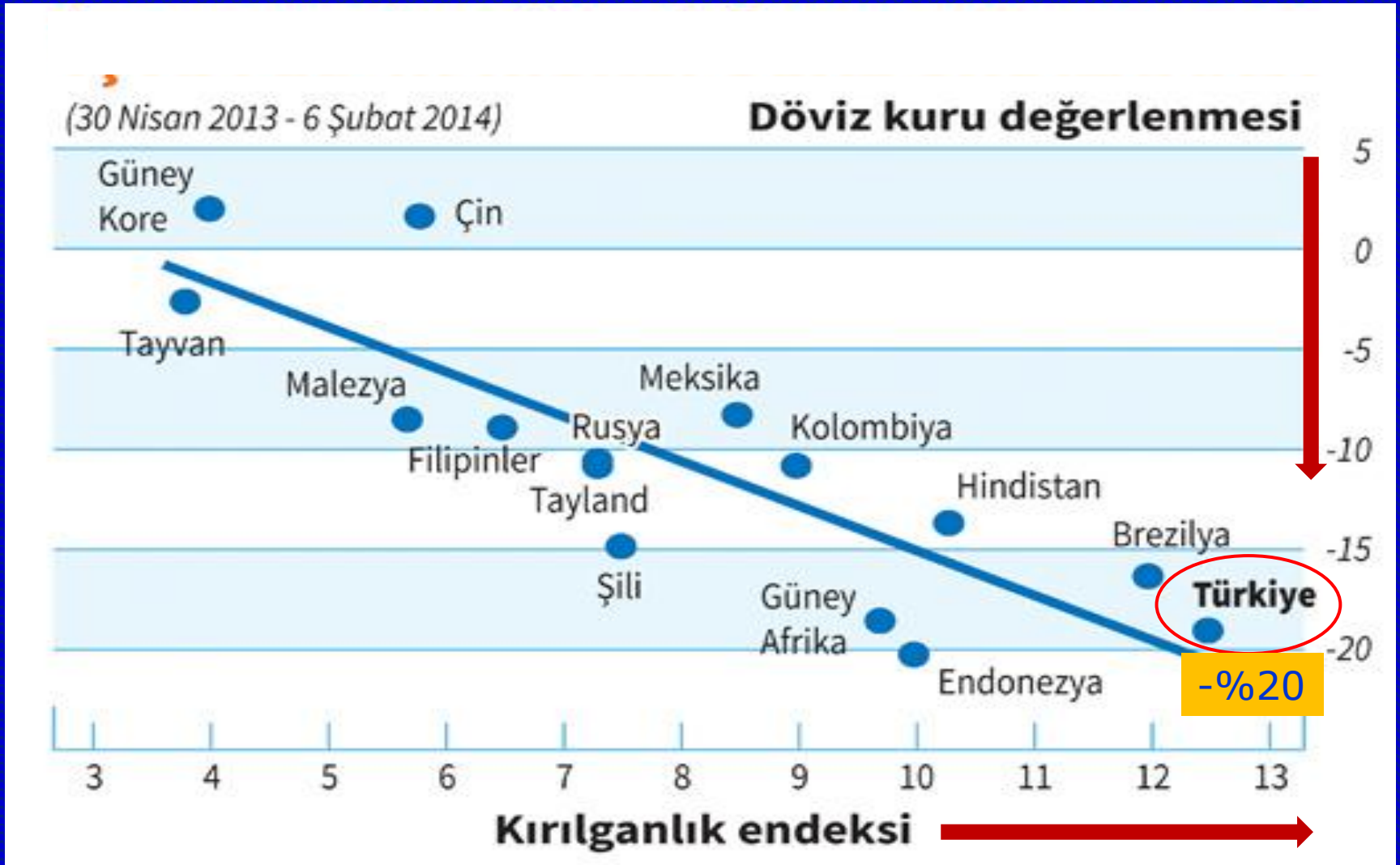


# FED'DE YELLEN DÖNEMİ



İlk Kongre konuşmasında Yellen:Parasal genişlemenin kademeli azaltmaya devam edileceği mesajını vermiştir.

# FED: EN KIRILGAN ÜLKELER



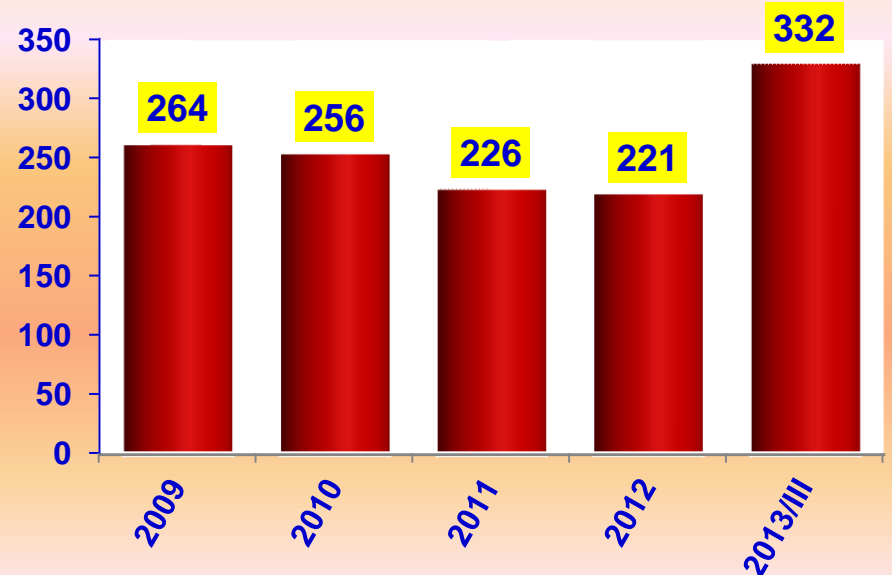
Gelişmekte olan piyasalar açısından söz konusu endeksin hazırlanmasında;  
1) Cari Açığın GSYH'a oranı, 2) Kamu brüt borcunun GSYH'a oranı,  
3) 3 yıllık ortalama enflasyon, 4) Özel sektör banka borcunun GSYH'a oranında son  
5 yılda gerçekleşen artış, 5) Toplam dış borcun ihracata oranı,  
6) Döviz rezervlerinin GSYH'a oranı dikkate alınmıştır.

# KIRILGAN BEŞLİ VE DIŞ BORÇ/İHRACAT ORANLARI (%)

Ülkeler	2012 Milyar Dolar		
	Dış Borç	İhracat	Dış Borç/İhracat (%)
TÜRKİYE	337,4	152,5	221
Brezilya	440,4	242,6	181
Hindistan	379	294,2	129
Endonezya	254,8	188,5	135
G. Afrika	137,5	87,3	157

Toplam dış borç stokunun ihracata oranı yüksekse, ödeme kapasitesi düşüktür. Türkiye’de bu oran %221’dir ve yüksektir. Bu da ödeme kapasitesinin düşük olduğunu göstermektedir. Son 5 yılın en yüksek oranına sahiptir.

Türkiye'nin Dış Borç/İhracat (Milyar \$)



# ALARM VEREN ÜLKELER

	Skor	Cari Denge	Dış Borç	Kamu Borcu	Enflasyon	Kredi Büyümesi/GSYİH	Döviz rezervi / İthalat (%)	Para birimi değeri yıllık değişim
<b>TÜRKİYE</b>	20	26	19	13	21	26	16	21
Arjantin	19	14	16	14	24	24	17	24
Gana	19	25	13	20	26	10	22	16
Vietnam	18	13	22	18	18	23	25	8
Hindistan	17	22	6	19	25	17	13	20
Mısır	16	19	5	23	23	5	23	18
Çek Cumh.	16	20	21	15	6	18	21	10
Brezilya	15	17	4	22	17	25	3	19
Polonya	15	23	24	21	5	16	15	1
Endonezya	15	12	9	7	20	21	11	23
G. Afrika	14	18	11	12	15	1	20	22
Almanya, Japonya, ABD	14	10	26	24	3	6	14	15
Ukrayna	13	24	25	10	1	3	24	4
Kolombiya	13	21	8	9	9	20	9	14
Meksika	13	15	7	11	14	19	18	6
Şili	12	16	18	2	7	13	12	17
Tayland	11	11	12	8	10	22	7	11
Kazakistan	11	5	23	4	16	4	19	9
Malezya	11	4	15	17	8	15	8	12
Rusya	10	6	14	3	19	12	4	13
G. Kore	9	8	17	16	4	7	10	3
B.A.E	8	3	10	1	2	8	26	4
Katar	8	1	20	1	12	11	5	4
Nijerya	7	7	1	6	22	2	6	7
Çin	6	9	2	5	11	14	2	2
Suudi Arab.	5	2	3	1	13	9	1	5

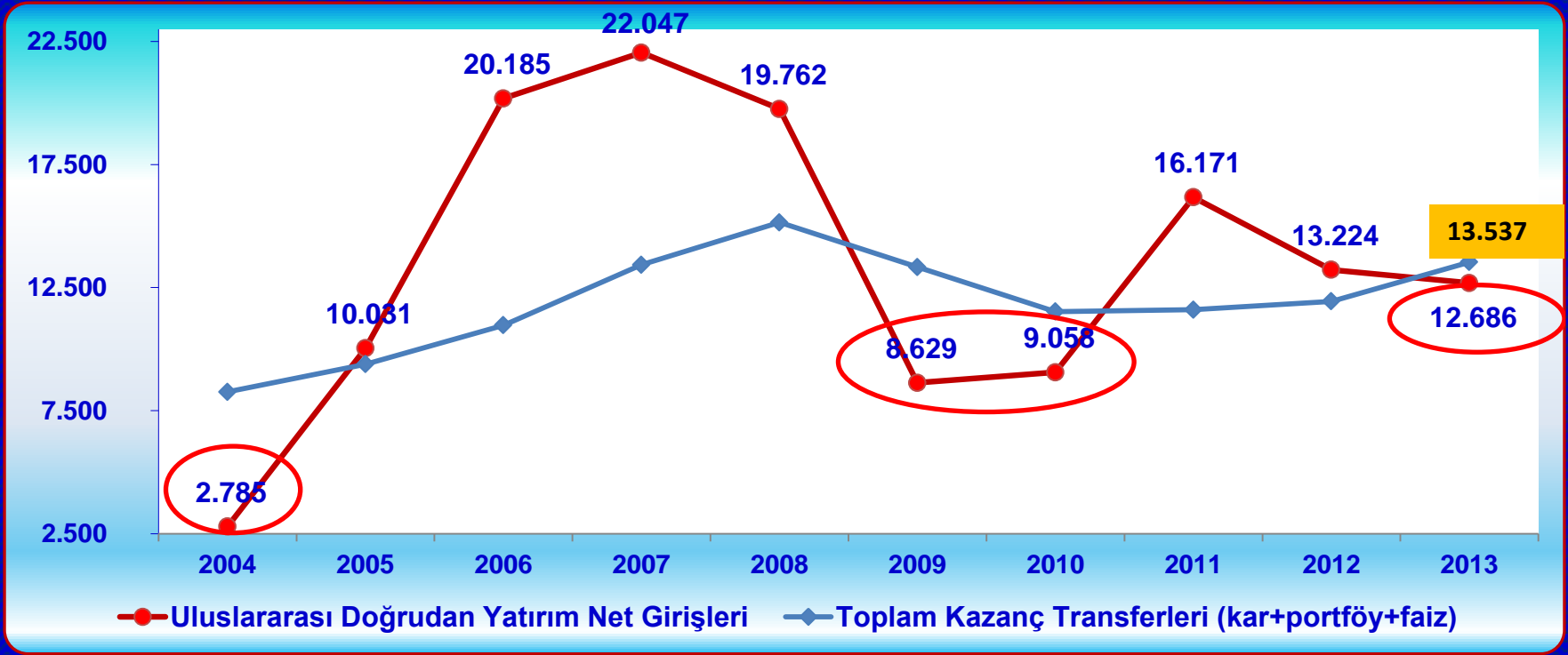
**Kırmızı: Yüksek Risk**

**Sarı :Orta Düzeyde Risk**

**Yeşil: Düşük Risk**



# ULUSLARARASI DOĞRUDAN NET YATIRIM GİRİŞLERİ VE KAZANÇ TRANSFERLERİ (Milyon \$)

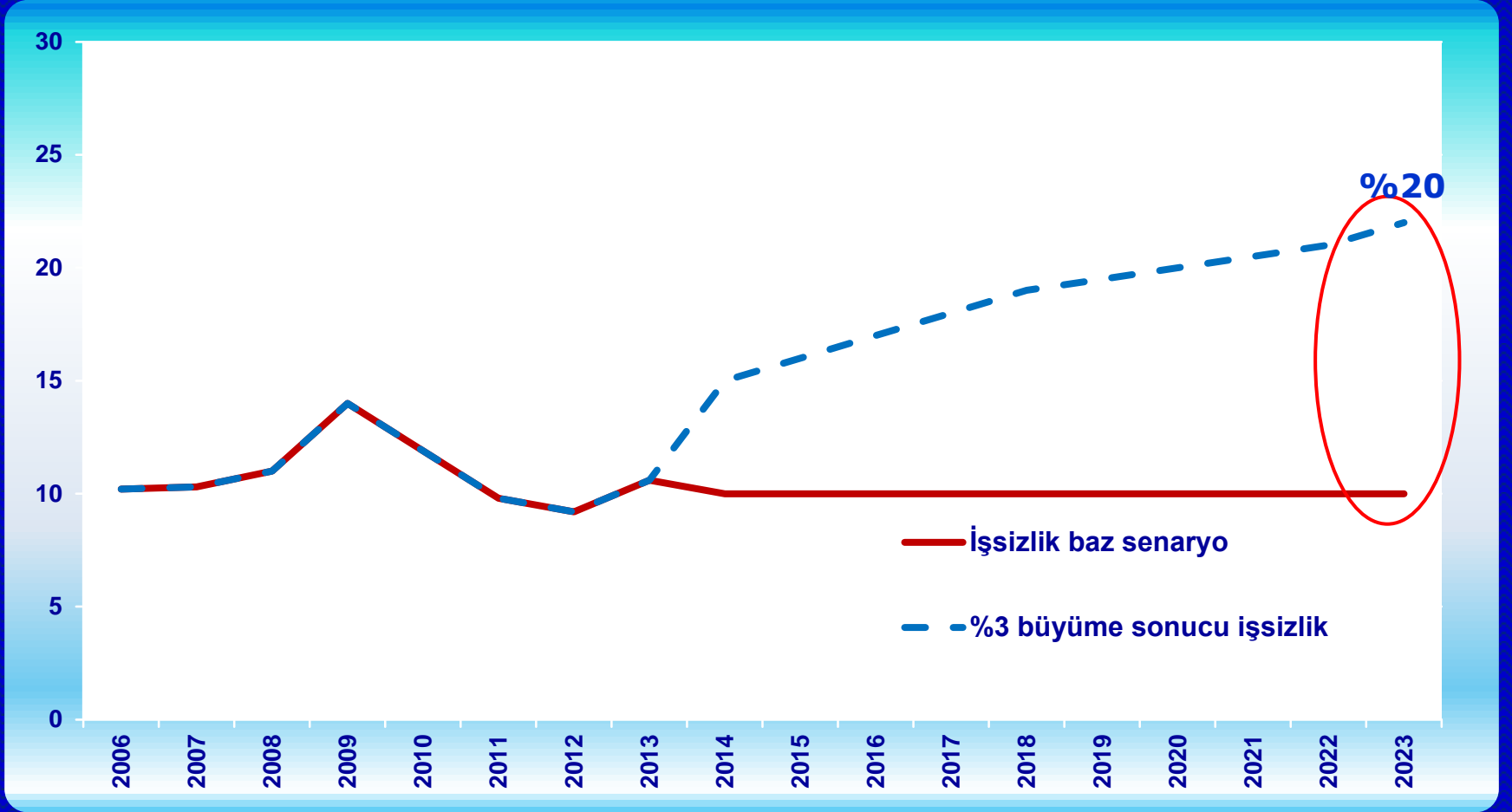


Kaynak: TCMB

Son 10 yılda, uluslararası net yatırım girişleri 2001 krizi sonrası, 2008 küresel kriz sonrası ve 2013 yılında yabancıların kazanç transferlerinin altında seyretmiştir.



# İŞSİZLİK ARTIŞ EĞİLİMİNDE



Kaynak: TÜİK, TEPAV

# ARD ARDA GELEN UYARILAR

2014'ün başında,

- Fitch siyasi krizin Türkiye'nin kredi itibarını zayıflatabileceğini,
- S&P Türkiye'nin not görünümünü durağandan negatife çevirdiğini,
- Moody's cari açığın sürdürülebilir olmadığını,
- Standard&Poor's; Türk bankalarının ekonomideki daralmaya karşı daha kırılgan olduğunu, belirtmişlerdir.

# ÖZGÜRLÜK HARİTASI



## Freedom in the World 2013



FH'a göre 88 ülke özgür (yeşil);59 yarı-özgür (sarı);48 özgür değil (mor). Türkiye 35 yıldır 3 ile 5 arasında not alan yarı özgür konumdaki 59 ülke arasında yer alıyor. Kısmen özgür bir coğrafya olarak tanımlanıyor. Bu coğrafyada; Ukrayna, Moldova, Arnavutluk, Pakistan, Tunus yer alıyor. Siyasi ve medeni hak ve özgürlükler dikkate alınmıştır.

# EKONOMİK RAPOR'DAN: 2014 YILI BEKLENTİLERİMİZ

- Kur artışlarının sağladığı avantaja rağmen, ihracatın büyümeye öngörülen katkıyı yapması güç görünmektedir.
- İç talepte, özel tüketim boyutuyla ilk iki çeyrekte büyüme hedefiyle uyumlu artışın gerçekleşmesi olası görünmemektedir.
- Artan kurlar nedeniyle, maliyet enflasyonu belirginleşecektir. İstikrarın bozulması ile de durgun bir dönem yaşanması şaşırtıcı olmayacaktır.
- 2014 yılında Türkiye ekonomisinde yaşanacak gelişmeler üzerinde belirleyiciliği en yüksek olacak değişken yine sıcak para olacaktır.
- Türkiye'nin en önemli sosyo-ekonomik sorunu olan işsizliğin 2014 yılında artması ve zaman zaman yüzde 11'ler düzeyine ulaşması söz konusu olabilecektir.
- Yapısal sorunların aşılması konusunda herhangi bir mesafe alınamamış olması nedeniyle 2014 yılında cari açıkta kalıcı bir iyileşme imkanı bulunmamaktadır.



# ÖNERİLER

## ÜRETİM BAZLI POLİTİKALARA ÖNCELİK VERİLMELİDİR:

- Öncelikle finansal kazançların en az reel sektör düzeyinde vergilendirilmesi,
- Bilgi toplumunu baz alan yeni ve entegre bir sanayileşme stratejisinin sektörün katkılarıyla hazırlanması,
- Enerji maliyetlerinin, en azından reel sektör için rakiplerin ortalaması düzeyine getirilmesi,
- Kayıtdışı ekonomi ile daha hızlı ve güçlü mücadele edilmesi,
- Sanayiciliğin modern OSB'lerde yapılması için teşviklerin ve sonuç verecek yaptırımların hayata geçirilmesi,
- Üniversite-Sanayi entegrasyonunun sağlıklı bir şekilde yeniden yapılanması,

# ÖNERİLER

- İhracatçı firmalarımızın, 2014 yılında gelişmekte olan ülkeler için daha zorlu, gelişmiş ülkeler için ise mevcuda yakın veya biraz daha iyi koşulların geçerli olabileceğini öngörerek adım atması,
- Yeni ve gelişen ihracat pazarlarına girmeye çalışırken, gelir düzeyi yüksek geleneksel ihracat pazarlarına verilen önemin azaltılmaması,
- 2014 yılında, en azından Mart ayı sonuna kadar, mümkünse dövizde açığa düşülmemesi veya açığın taşınabilecek sınırlarda tutulması,
- Vadeli satışlar ve müşteri tercihleri konusunda, 2014 yılında çok daha dikkatli olunması,

*Teşekkürler*

