



EGE BÖLGESİ SANAYİ ODASI



MECLİS TOPLANTISI

Ender YORGANCILAR
Yönetim Kurulu Başkanı

26 Ocak 2015

PARİS'TE LİDERLERİN ÖZGÜRLÜK YÜRÜYÜŞÜ





İSLAMOFOBİ EYLEMLERİ



İSLAMOFOBİ EYLEMLERİ



İSLAMOFOBİ EYLEMLERİ





DOĞURGANLIK ORANI

- Araştırmalara göre, ülkelerin bir kültürel birikimin varlığını 25 yıldan daha uzun bir süre devam ettirebilmesi için;
- **DOĞURGANLIK ORANI HER BİR AİLE BAŞINA ORTALAMA 2,1 ÇOCUK OLMALIDIR.**



- Aile başına düşen değer bundan çok az olması halinde bile, **KÜLTÜR GİDEREK YOK OLMAYA BAŞLAR.**
- Tarih, doğurganlık oranının aile başına 1,9 olması halinde; **KÜLTÜREL BİRİKİMİN VAR OLAMADIĞINI GÖSTERMEKTEDİR.**
- Oranın 1,3 olması halinde ise **KÜLTÜREL BİRİKİMİN TEKRAR GERİ GELMESİ DAHI İMKANSIZDIR.**



AB'DE DOĞURGANLIK ORANI

2012 itibariyle doğurganlık oranları;

➤ Fransa	2,0
➤ İngiltere	1,9
➤ Yunanistan	1,3
➤ Almanya	1,4
➤ İtalya	1,4
➤ İspanya	1,3
➤ TÜRKİYE	2,1



- **TARİHSEL ARAŞTIRMALAR BU DEĞERLERLE, KÜLTÜRÜN VARLIĞINI SÜRDÜRMESİNİN İMKANSIZ OLDUĞUNU GÖSTERMEKTEDİR.**
- **BİRKAÇ YIL İÇİNDE, AVRUPA VARLIĞINI ŞU ANDAKİ BİLDİĞİMİZ HALİYLE KAYBETMİŞ OLACAKTIR.**

NEDEN AVRUPA'NIN NÜFUSU AZALMAMAKTADIR?


Çünkü Avrupa'ya bir **GÖÇ DALGASI** vardır.

Aile başına doğurganlık oranı;

➤ AB %1,6



➤ Müslümanlar %6,0



DAVOS 2015: DÜNYA EKONOMİK FORUMU

1. Düşen petrol fiyatlarının küresel ekonomiye etkileri
2. Deflasyon tehlikesinin, Avrupa ve Japonya'ya etkileri,
3. Çin'in daralması
4. Paris'teki terör saldırıları ve Avrupa'ya dönen cihatçıların saldırıları
5. Radikal İslamcılık,
6. Rusya ve Ukrayna arasındaki kriz,
7. Euro borç krizinin yeniden ortaya çıkması olasılığı,
8. İklim değişikliği ve yoksullukla mücadele

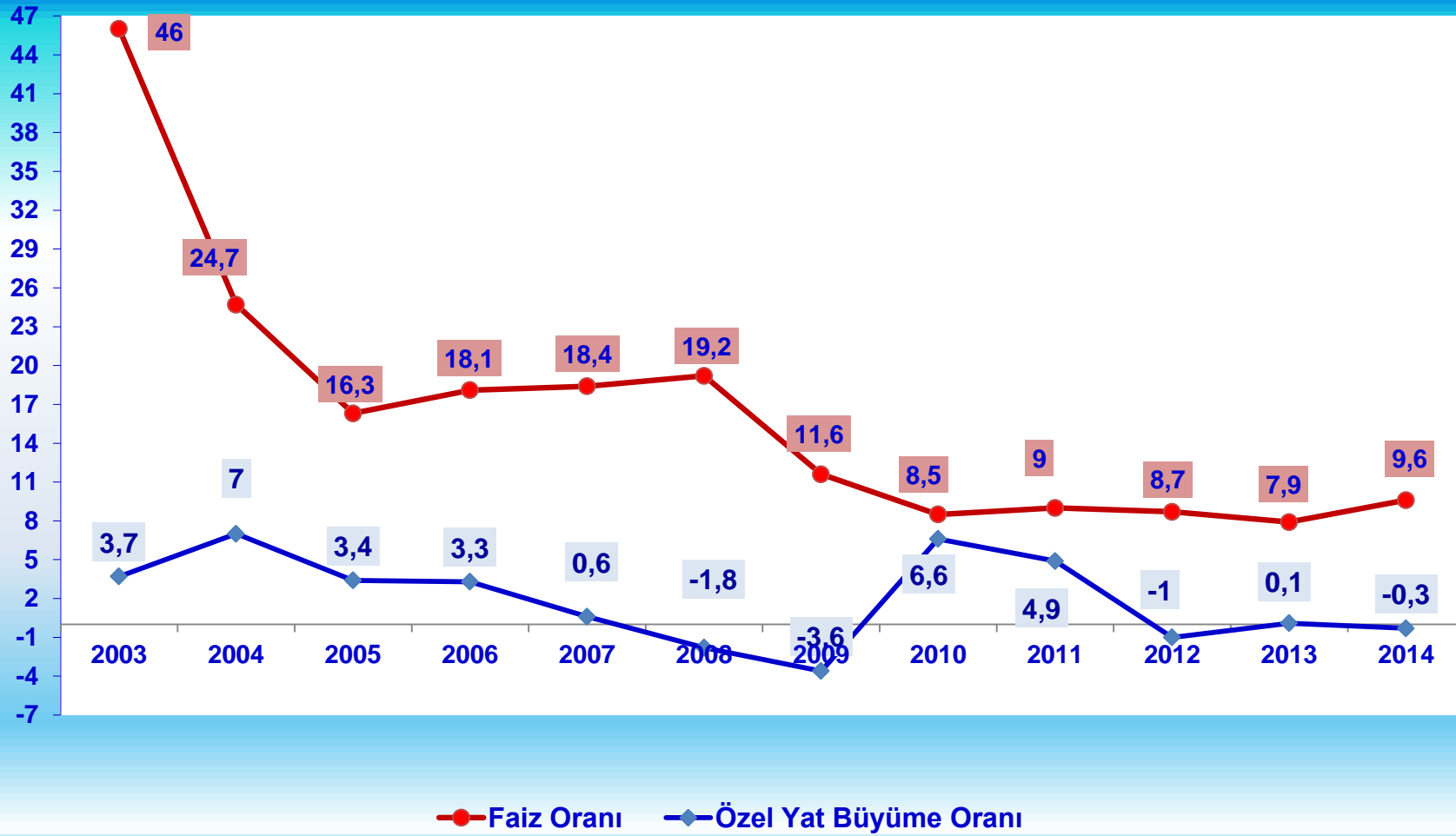
KÜRESEL BÜYÜME TAHMİNLERİ

	Güncel Öngörüler (%)		Bir Önceki Öngörüler (%)	
	2015	2016	2015	2016
IMF - Küresel	3,5	3,7	3,8	4,0
Dünya Bankası - Küresel	3,0	3,3	3,4	3,5
Dünya Bankası - Türkiye	3,5	3,7	3,5	3,7
OECD - Küresel	3,7	3,9	3,9	4,1
OECD - Türkiye	3,2	4,0	4,0	4,2



Güncel Öngörü Tarihleri: OECD –Kasım 2014, IMF-Ocak 2015, Dünya Bankası: Ocak 2015
Bir Önceki Öngörü Tarihleri: OECD-Mayıs 2014, IMF-Ekim 2014, Dünya Bankası: Aralık 2014

FAİZ ORANI-ÖZEL KESİM YATIRIM İLİŞKİSİ



Kaynak:TÜİK-MB

2015 YILINDA ÖNCELİKLİ POLİTİKALAR

1. Yatırım ortamı reel sektör için cazip hale getirilmelidir.
2. Gerçekçi değerlendirilmiş yani TL'yi ne aşırı ne de eksik değerlendirmeyen bir kur politikası uygulanmalıdır.
3. Reel sektörün yabancı rakipler düzeyinde enerji maliyetlerine sahip olması sağlanmalıdır.
4. OSB-sektör-proje-inovasyon entegrasyonlu yeni bir yatırım teşvik sistemi geliştirilmelidir.
5. Dışa bağımlılığın çok yoğun olduğu alan ve sektörlerde noktasal yabancı sermaye teşviki sağlanmalıdır.
6. Göç Yönetim Kurumu oluşturulmalı kırsal kesimden kente göç bilimsel olarak yönlendirilmelidir.
7. Özel yetenekli çocukların seçilerek gönderileceği inovasyon liseleri ve teknoloji üniversiteleri kurulmalıdır.

2015 YILINDA REEL KESİM İÇİN ÖNERİLER

1. Karar ve tercihlerde düşük değerli Euro, aşırı değerli dolar senaryosunun baz alınması son derece önemlidir.
2. Yılın ilk yarısında enflasyon ve faizlerdeki olası düşme nedeniyle kredi kullanımı için acele edilmemeli, uygun zaman beklenmelidir.
3. 2015 yılında kurlarda önemli dalgalanmalar yaşanabilecektir. Bu nedenle döviz pozisyonunda açığa düşülmemelidir.
4. Genel seçimlerden önce büyük miktarda ve uzun vadeli yatırımlar konusunda karar almak konusunda çok titiz davranılmalıdır.
5. Vadeli satışlar ve müşteri tercihleri konusunda çok daha dikkatli olmak gerekecektir.

İZMİR'İN VERGİ TAHSİLATINDAKİ BAŞARISI

TAHSİLAT SIRALAMASI			
2013 SIRALAMA		2014 SIRALAMA	
İstanbul	141.807.949	İstanbul	164.412.574
Ankara	42.804.583	İzmir	39.853.934
Kocaeli	40.597.030	Kocaeli	39.505.158
İzmir	36.338.519	Ankara	36.718.813

	Ocak-Haziran	Ocak-Tem	Ocak-Ağst	Ocak-Eyl	Ocak-Kasım
İstanbul	78.389.203	92.787.162	109.411.599	121.469.931	150.860.018
İzmir	18.185.782	22.073.891	25.629.187	29.051.711	36.364.206
Kocaeli	18.489.862	21.848.020	25.267.325	28.714.230	36.007.395
Ankara	19.501.932	22.158.778	25.765.707	27.908.464	33.890.818

İZMİR'İN ULUSLARARASI BAŞARISI

Izmir

2013–2014

2nd

Emp. change
+6.6%

GDP per cap. change
+2.0%

2009–2014

8th

Emp. change
+6.6%

GDP per cap. change
+4.5%

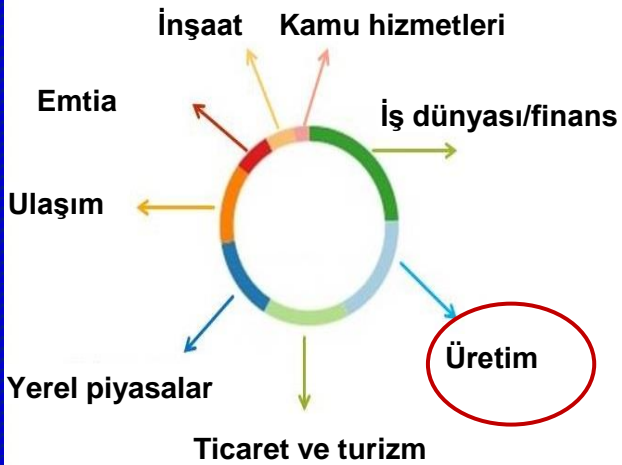
2000–2014

68th

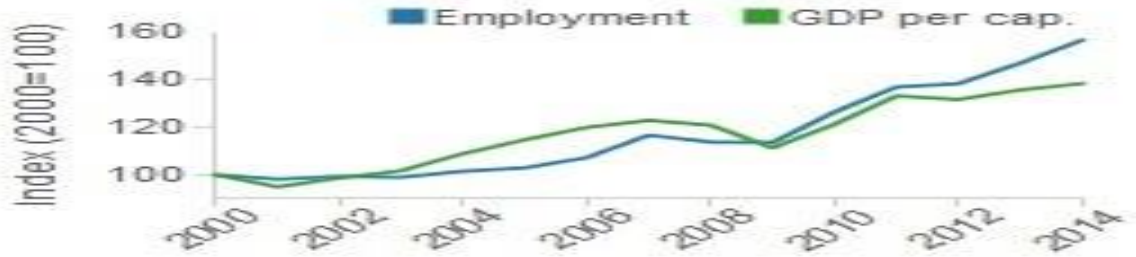
Emp. change
+3.3%

GDP per cap. change
+2.4%

Sanayi ürünlerinin sektörler bazında dağılımı



CHANGE IN EMPLOYMENT AND GDP PER CAPITA, 2000–2014



SIZING UP, 2014

Population:	4,026,000 (111th)
GDP (PPP, \$Million):	\$80,061 (164th)
GDP per capita (PPP):	\$19,886 (246th)
Employment:	1,613,900 (120th)

İZMİR KONULARIMIZ

2009 YILI

- **İzmir Milletvekilleri Sunumu-06.07.2009** (İzmir'in vergi, işsizlik, ihracat problemi ve Teşvik sistemi)
- **Ortak Rotary Sunumu-01.10.2009** (İzmir'in rakamlar ile mevcut potansiyeli)
- **Teşvik Basın Toplantısı-22.06.2009** (Teşvik Paketi Değ. Toplantısı)

2010 YILI

- **Cumhurbaşkanı'na Odamızda Yapılan Sunumu-27.03.2010** (Göç, işsizlik sorunu, 4 verip 1 alması)
- **Başbakan Katılım Top. Konuşma-08.08.2010** (4 verip 1 alması, teşvikler, Alsancak limanı gb)
- **CHP Top. Konuşma-09.12.2010** (teşvik, işsizlik, 4 verip 1 alması)

İZMİR KONULARIMIZ

2011 YILI

- **Rotary Sunum-17.11.2011** (İzmir'in potansiyeli, kamu yatırımları, vergi gelirleri payı)
- **Eko. Bak.Top.-16.02.2011** (İzmir liman sorunu, ihracatta sıra sorunu)
- **TBMM Sanayi, Enerji Komisyon Top. Sunumu-02.12.2011** (Vergi gelirleri, kamu yatırımları, ihracat sıralaması, teşvikler, beklentilerimiz)
- **Ödül Töreni-13.01.2011** (4 verip 1 alması, teşvikler, liman)
- **İzmir Lions Top. 22.09.2011** (İzmir'in potansiyeli, vergi gelirleri, ihracat, işsizlik payı)
- **YK Ortak Top.-23.01.2011** (Teşvikler)

2012 YILI

- **Meslek Komitesi Ortak Top. Sunumu-10.10.2012** (teşvikler, işsizlik, beklentilerimiz)
- **Rotary Top. Sunumu-26.06.2012** (İzmir gelir-gider dengesi, işsizlik, beklentiler, potansiyeli)
- **Torbalı Top. Sunumu-09.05.2012** (İzmir gelir-gider dengesi, işsizlik, beklentiler, potansiyeli)
- **CHP Top. Sunumu-02.11.2012** (Vergi gelirleri, işsizlik, beklentiler, potansiyeli)
- **Kıbrıs Sunumu-02.06.2012** (İzmir'in potansiyeli)
- **Ali BABACAN Ödül Töreni-27.12.2012** (Teşviklerle ilgili beklentilerimiz)
- **YK Ortak Top.-27.04.2012** (Teşviklerle ilgili beklentilerimiz)

İZMİR KONULARIMIZ

2013 YILI

- **İZSİAD Toplantı Sunum-26.06.2013** (Verilerle İzmir deę.)
- **İZKA Mevcut Durum Analizi'ne Katkı-22.04.2013** (Tüm verilerle İzmir deę.)
- **İzmir İktisat Kongresi Sunumu-01.11.2013** (İzmir'in sanayi potansiyeli, teşvikler)
- **CHP Top. Sunumu -06.06.2013** (İşsizlik, teşvikler, BMC)

2014 YILI

- **Sanayi Bakanı Top.-20.11.2014** (teşvikler, OSB'ler)
- **Borsa Meclis Top.-25.03.2014** (teşvikler)
- **İzmir Ekonomi Zirvesi Ekonomi Bak. Top.-16.09.2014** (İzmir'in bütçeye katkısı, teşvikler, işsizlik, beklentilerimiz)
- **Ekonomi Bakanı Top. Sunumu-20.03.2014** (İzmir'in potansiyeli, 4 verip 1 alması, işsizlik, teşvikler)
- **Binali YILDIRIM Top.-21.03.2014** (teşvikler, Projelerin süresinde tamamlanması)
- **YK-Ortak Top.-29.08.2014** (teşvik ve işsizlik önerilerimiz)
- **İzmir'in 10 Yıllık Sanayi Görünümü Yayını- 2014/10** (Konuşma ve sunumlarda kullanılan tüm verilerle İzmir'in son 10 yıllık sanayi görünümü)

BAŞARILI SANAYİ KURULUŞLARI ÖDÜL TÖRENİ

TÜM ÖDÜL ALAN FİRMALARIMIZI
TEBRİK EDERİZ.



BAŞARILI SANAYİ KURULUŞLARI ÖDÜL TÖRENİ



UMEM BAŞARISI

2012-Kasım



2015-Ocak



Teşekkürler

