



EGE BÖLGESİ SANAYİ ODASI



EBSO&ADASO ORTAK MECLİS TOPLANTISI

Ender YORGANCILAR
Yönetim Kurulu Başkanı
TOBB Başkan Yardımcısı

23 Şubat 2015



Kaynak: Dünya Bankası

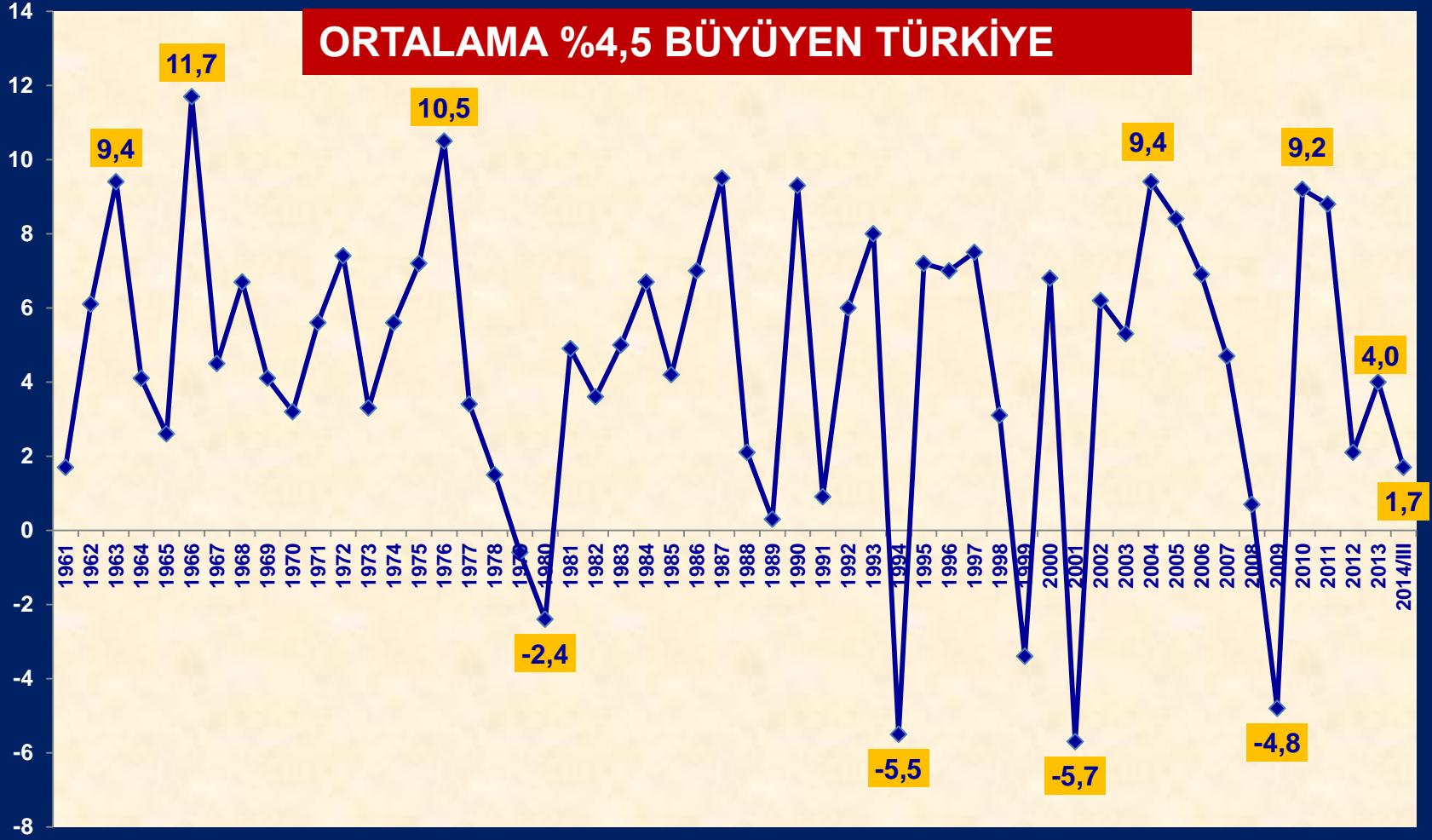
Dünyanın güç dengelerindeki değişim, üretimi batıdan doğuya kaydırmıştır. AB ülkeleri geride kalırken, Gelişmekte olan Asya ülkeleri yükselişini sürdürmektedir.

Böylesi bir değişim sürecinde, ilk 10 büyük ekonomi hedefi olan Türkiye'nin izleyeceği dönüşüm politikaları ile büyüme modeli bir kat daha önem kazanmıştır.

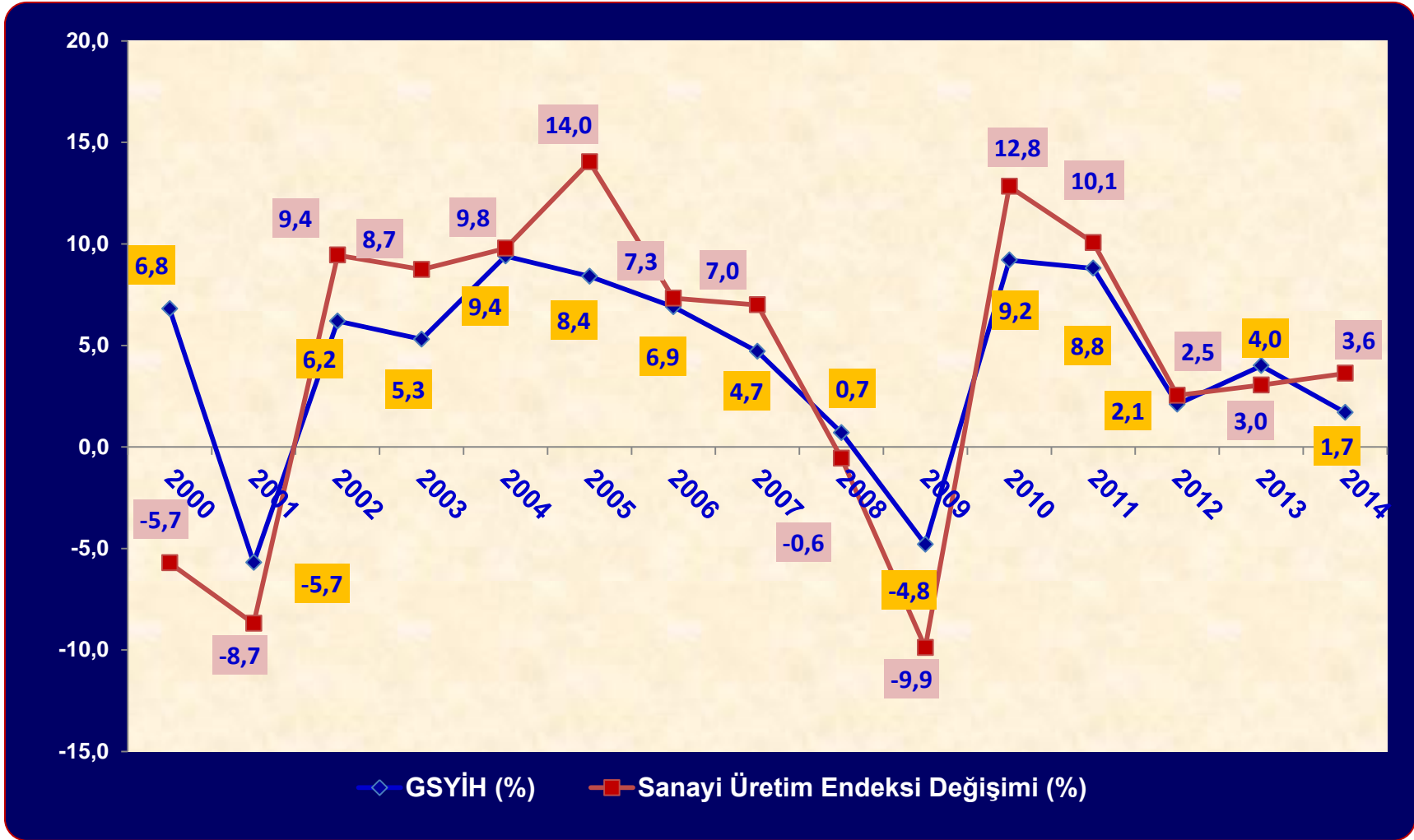


	Güncel Öngörüler (%)		Bir Önceki Öngörüler (%)	
	2015	2016	2015	2016
IMF - Küresel	3,5	3,7	3,8	4,0
Dünya Bankası - Küresel	3,0	3,3	3,4	3,5
Dünya Bankası - Türkiye	3,5	3,7	3,5	3,7
OECD - Küresel	3,7	3,9	3,9	4,1
OECD - Türkiye	3,2	4,0	4,0	4,2

TÜRKİYE'NİN BÜYÜME PERFORMANSI: KALP ATIŞLARI RİTMİNDE

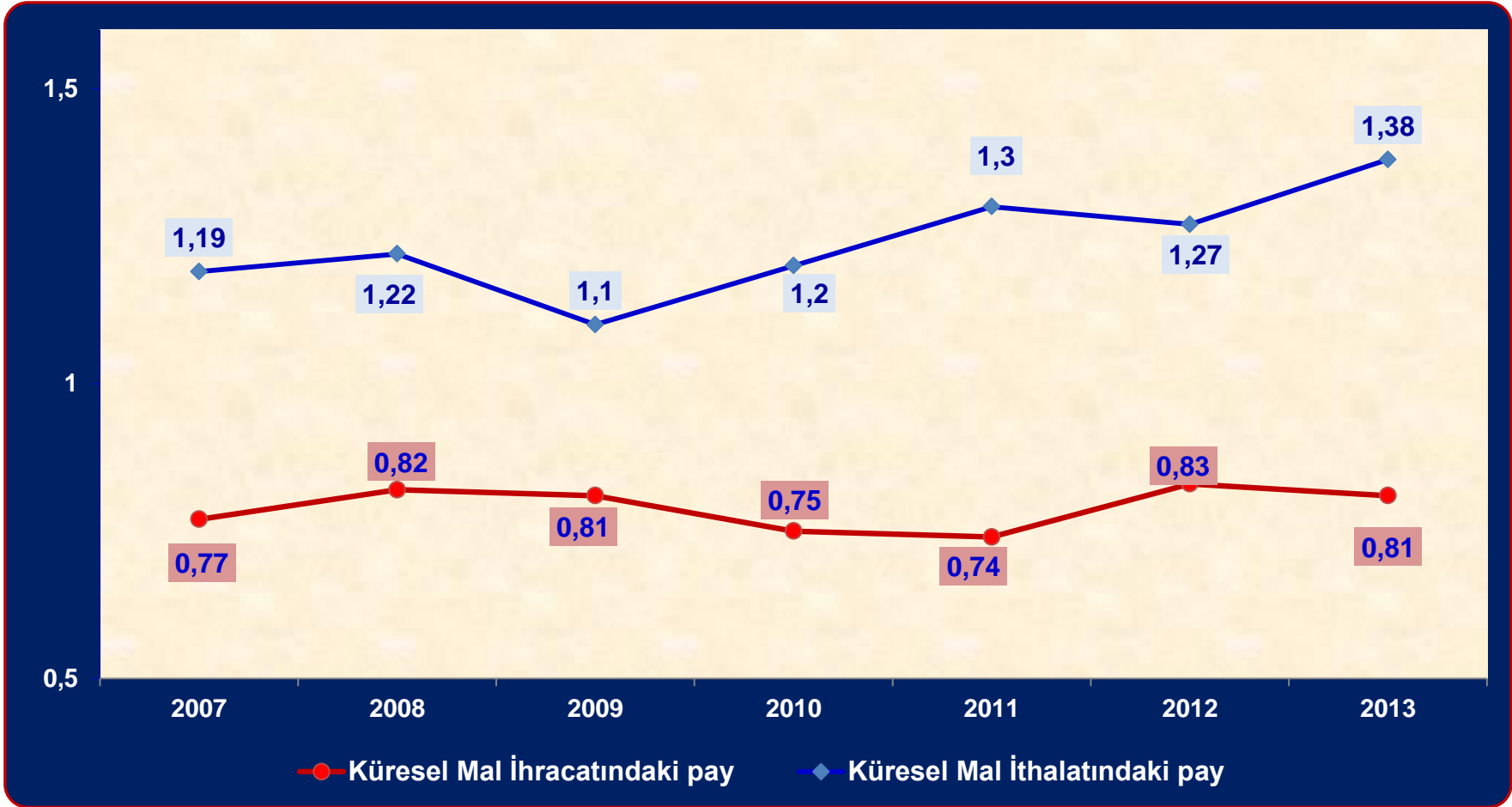


SANAYİ ÜRETİM ENDEKSİ DEĞİŞİMİ VE BÜYÜME ORANI (%)



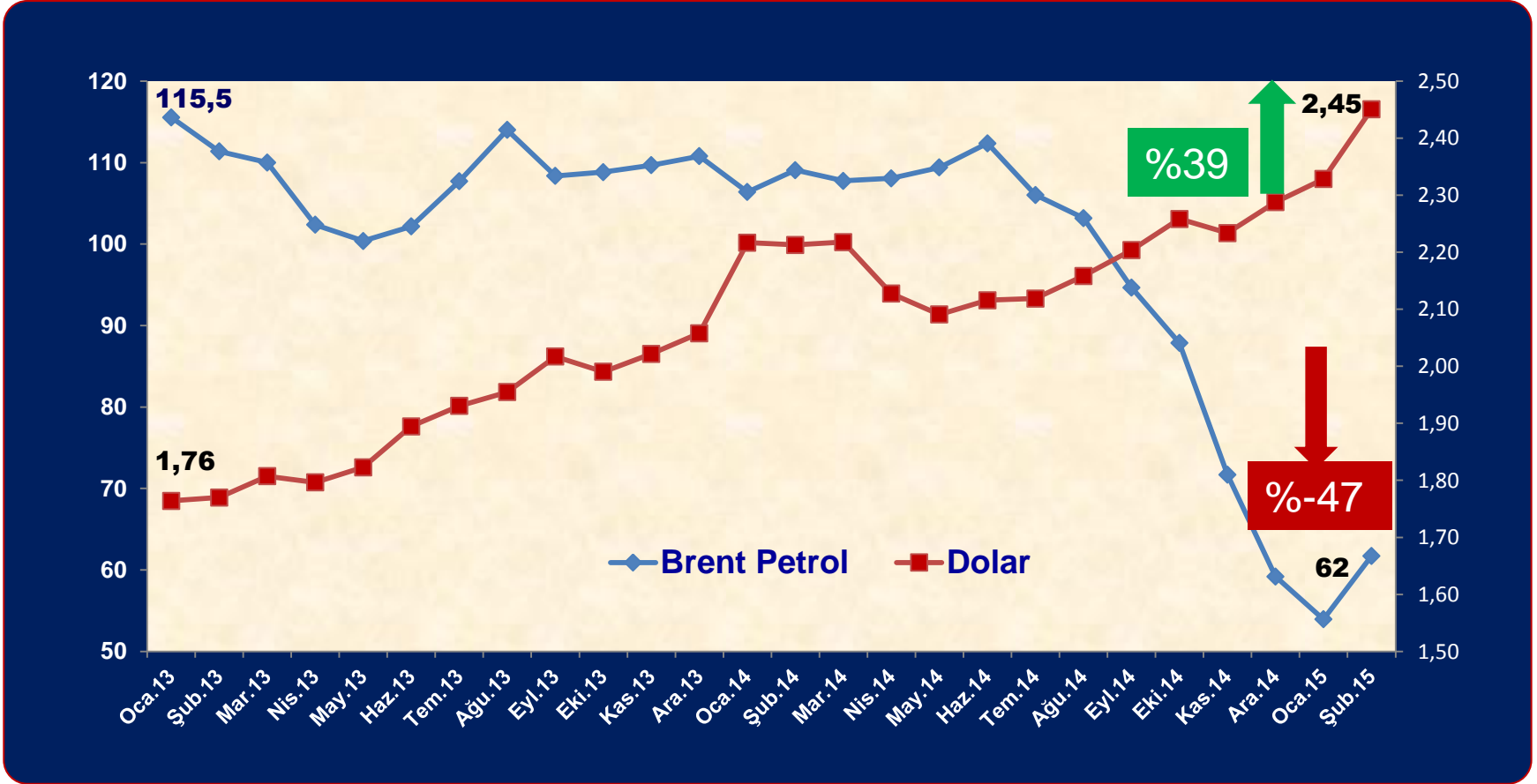
Kaynak: TÜİK

* 2014 yılı büyüme oranı III. çeyreğe aittir.



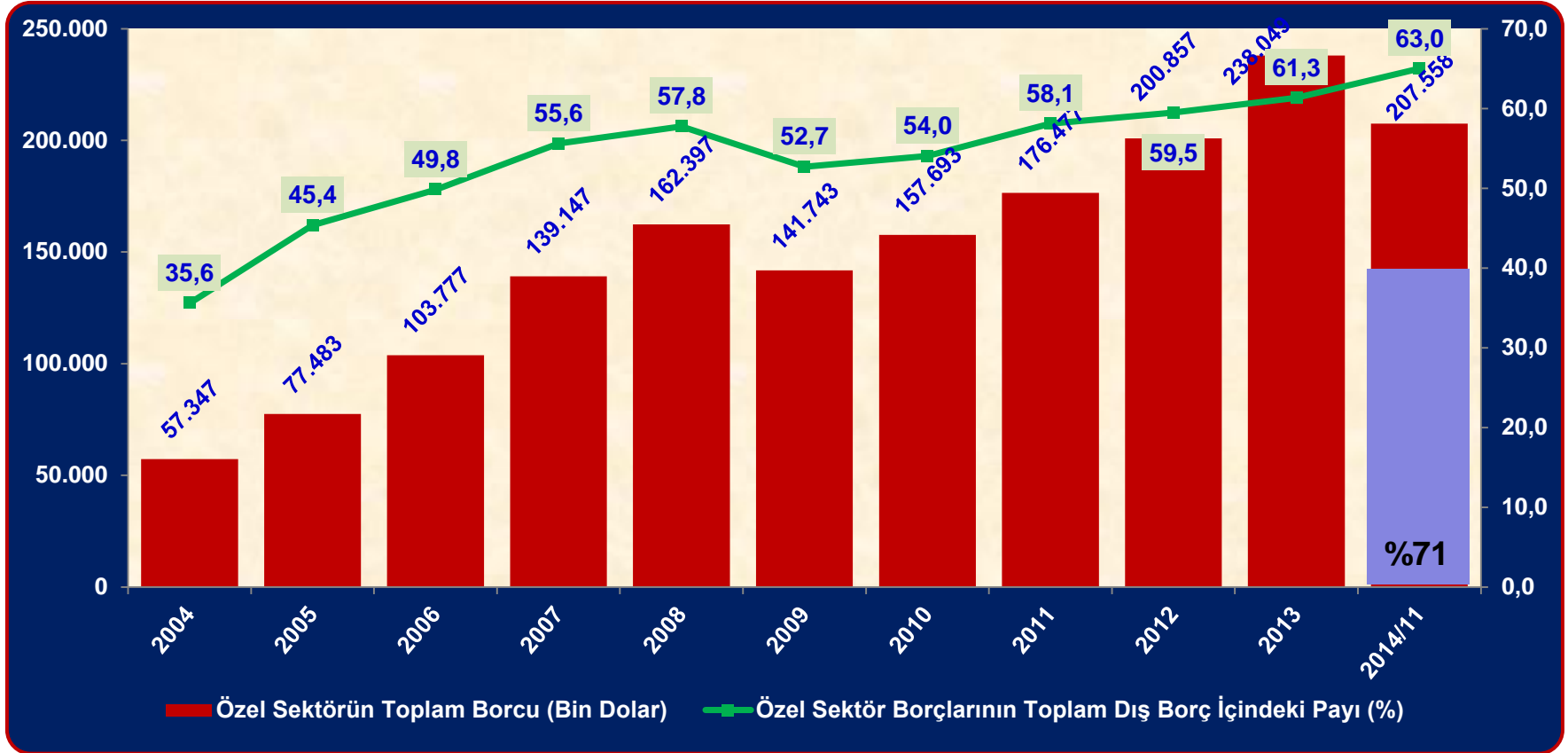
Kaynak: Eko. Bakanlığı

Küresel dış ticaret içinde ihracatımızdaki payımız azalırken, ithalattaki payımız artmaktadır. Her eve bir Türk malı hedefine yönelmeli ve Dünya ticaretindeki payımızı arttırmalıyız.



Kaynak: Investing

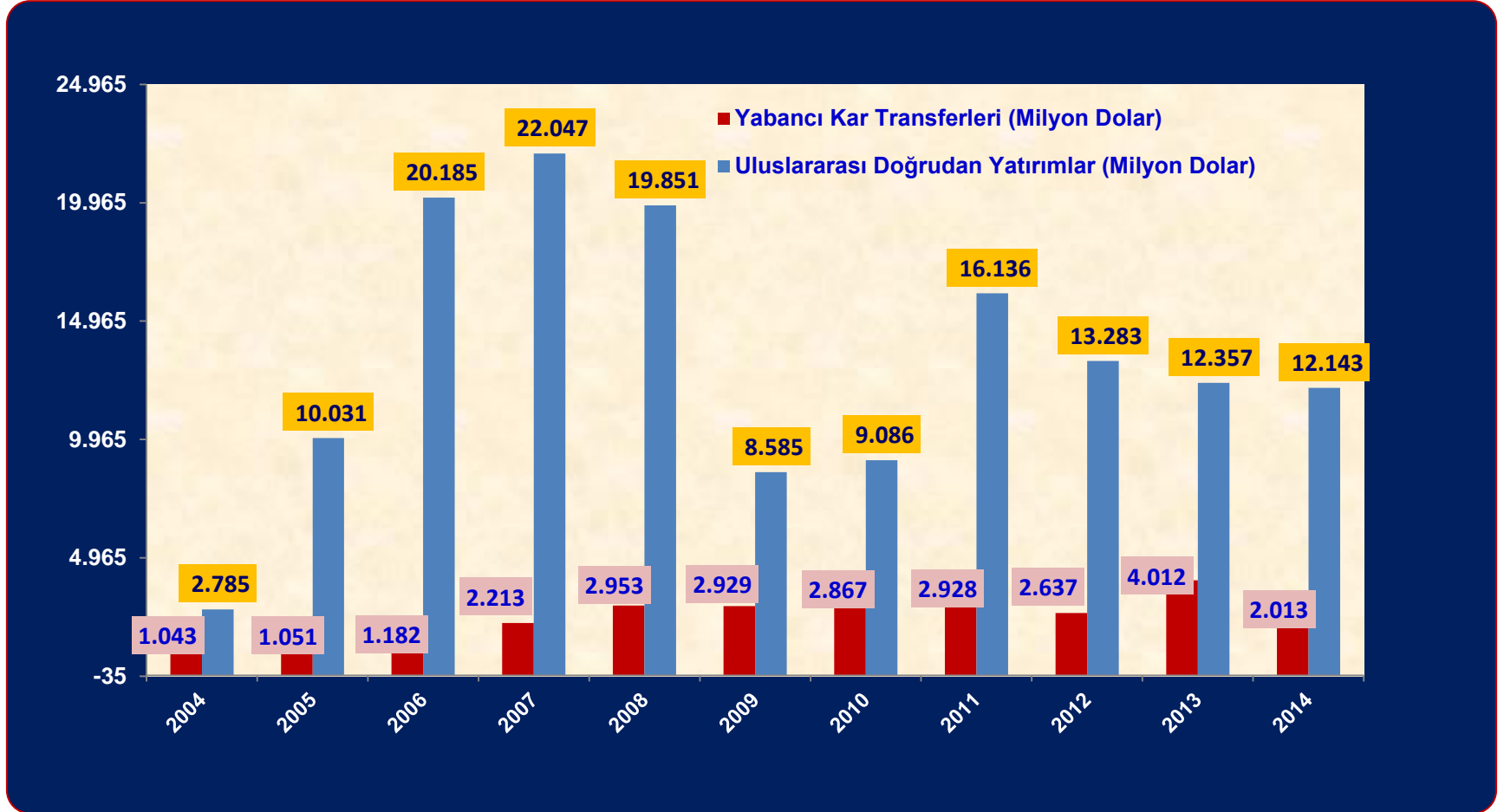
2013 yılından bu yana %47 oranında düşen petrol fiyatlarına rağmen, %39 oranında artan dolar kuru, enerji maliyetlerimizin neden azalmayacağını en güzel teyididir.



Kaynak: MB

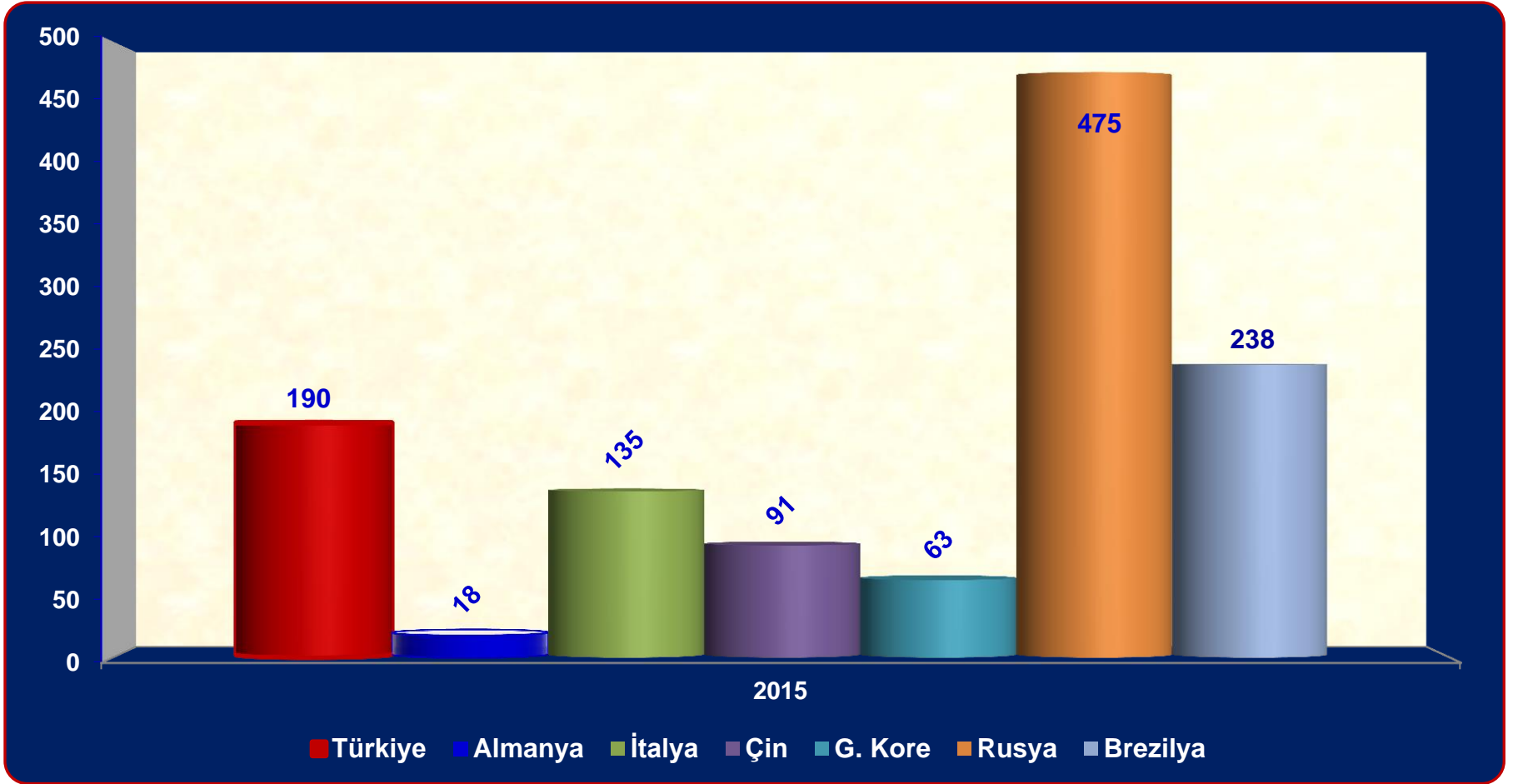
Maastrich kriterleri ile Kamu borcu ve bütçede sorun yaşanmamasına rağmen, toplam dış borç içerisinde %63'lük payı ile özel sektör borçları, Türkiye'nin öncelikli riskleri arasında yer almaktadır. Sadece Aralık ayından bu yana dolardaki %10'luk artış özel sektörün borcunu da arttırmaktadır. Ve bu borcun %71'i 12 ay içinde ödenmesi gereken miktardır.

YABANCI KAR TRANSFERLERİ VE ULUSLARARASI DOĞRUDAN YATIRIMLAR (Milyon Dolar)



Kaynak: MB

Son 10 yılda 24 milyar dolar kar çıkışı olmuştur. 2013 yılındaki çıkış, belirsizlik ve siyasi tansiyonun bir etkisidir. Türkiye'ye gelen uluslararası doğrudan yatırımlar da, son 4 yıldır azalışını sürdürmektedir.



Kaynak: Deutsche Bank

Yabancı yatırımcılar açısından önem taşıyan CDS endeksi, siyasi ve belirsizlik durumlarında anında yükselerek, ülkenin sahip olduğu riskin boyutunu ortaya koymaktadır.


**SON 13 YILDA 6000'E YAKLAŞAN KADIN CİNAYETİ!**

Küresel Cinsiyet Eşitliği Endeksi  125. sırada

İnsani Gelişme Endeksi  9. sırada

Küresel Rekabet Endeksi  5. sırada

Küresel İnovasyon Endeksi  4. sırada

Küresel Bilgi Teknolojisi Endeksi  1. sırada

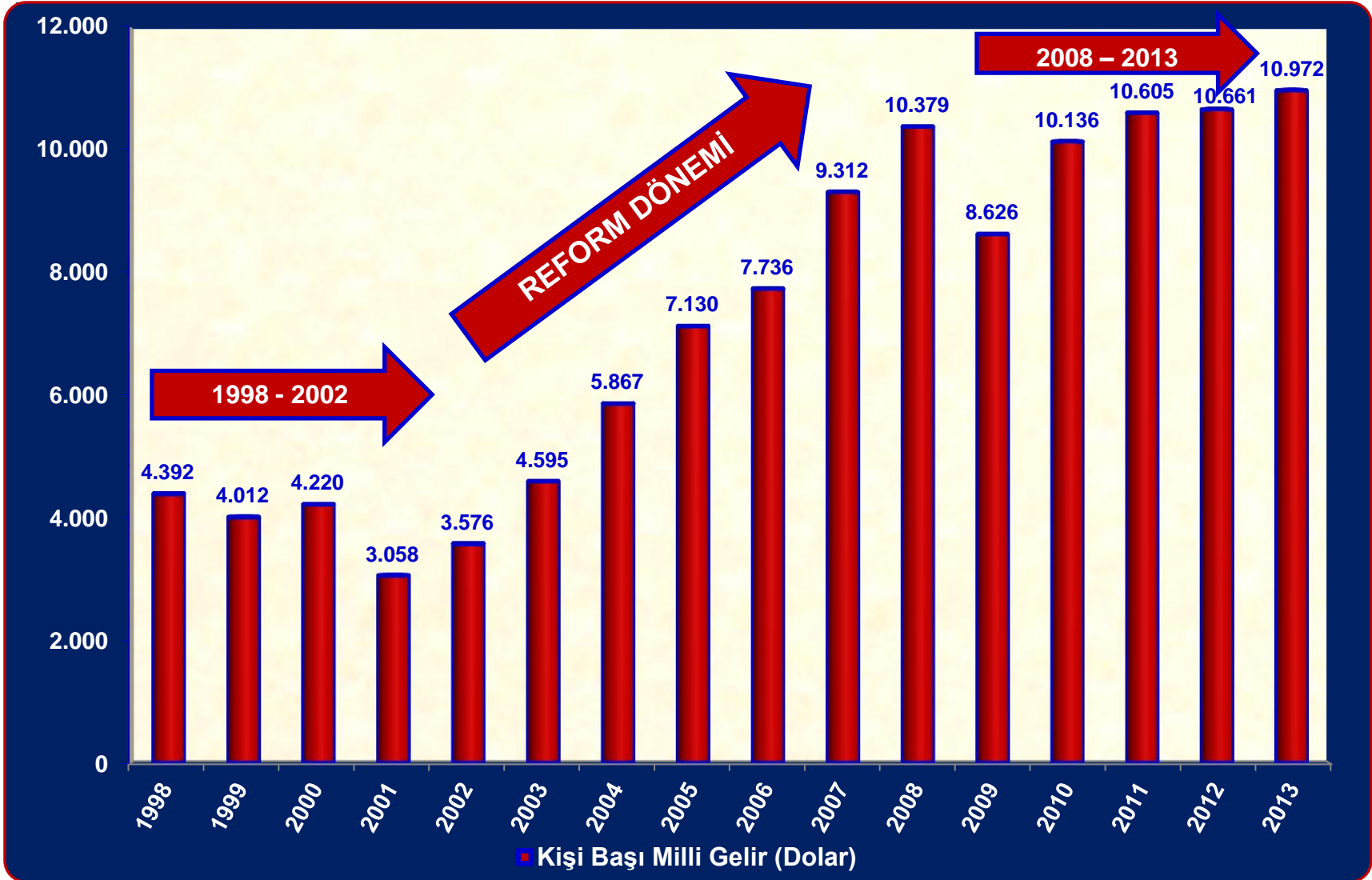
İş Yapma Kolaylığı Endeksi  5. sırada

Tasarruf Oranı Sıralamasında  106. sırada

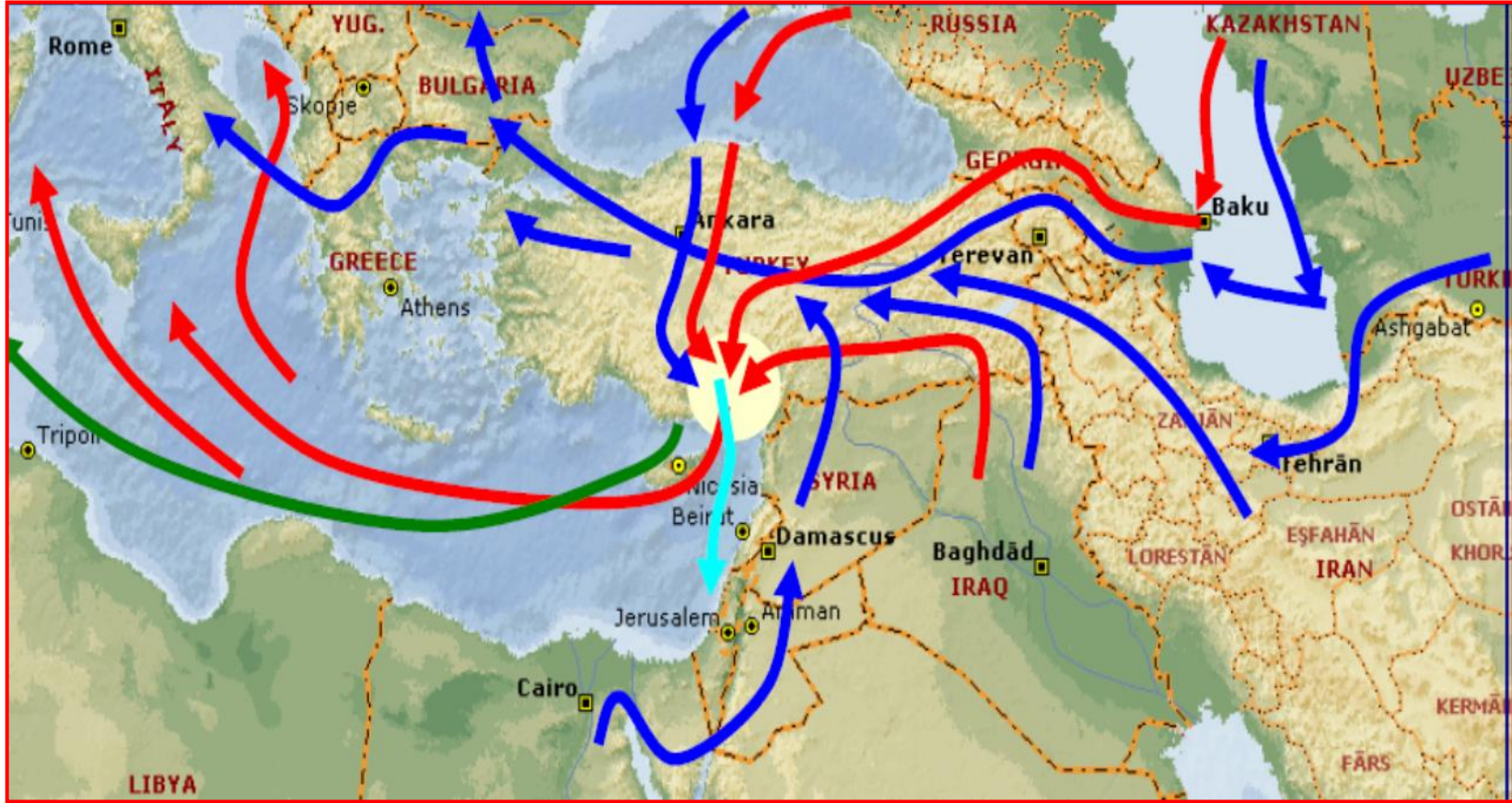
Kadının İşgücüne Katılımında  130. sırada



ORTA GELİR TUZAĞI: YAPISAL REFORM TAKVİMİNİ ZORUNLU KILMAKTA



GELECEĐİ ŐEKİLLENDİRECEK KONULAR



Türkiye, enerji üreticisi ve tüketicisi bölgeler arasında önemli bir enerji üssüdür. Ancak, ithalatımızın yaklaşık beşte biri, enerji ithalatı kaynaklıdır. Petrolde %92, doğalgazda %98 oranında dışa bağımlıyız. Doğalgaz ihtiyacımızın %80'i, petrol ihtiyacımızın %64'ü sadece Rusya ve İran'dan karşılanmaktadır.

GELECEĞİN KİLİT SEKTÖRÜ ENERJİDE UKRAYNA RUSYA HATTI



Ukrayna üzerinden gelen doğalgaz ana boru hatları

ÜLKE



Ukrayna üzerinden en çok Rus gazı alan AB ülkeleri

Rusya'dan ithal edilen gaz kullanımı (%)

Ukrayna üzerinde talepleri olan rakip bloklar

AB Ortaklık Anlaşması
Demokrasinin geliştirilmesi karşılığında, 28 AB Ülkesi ile serbest ticaret bölgesi


Avrasya Gümrük Birliği
Rusya, Beyaz Rusya ve Kazakistan'ın ekonomik entegrasyonu.
(Politik bir bağlantı yok)



Ukrayna'nın Politik ve Kültürel Ayrışması

Rusya-AB çekişmesinin temel sebebi DOĞALGAZ

Çoğunluğu Ukraynaca konuşan
Çoğunluğu Rusça konuşan



Ukrayna tarafından tüketilen ve Rusya'dan ithal edilen doğalgaz oranı

Rusya tarafından AB'ye Ukrayna üzerinden ihraç edilen doğalgaz oranı



Güncel Olarak Müzakarede Olan Ülkeler

- TPP
- Avrasya Ekonomik Birliği
- TTIP
- Afrika Serbest Ticaret Bölgesi



TPP

- Mal ve hizmet ticaretinde sınırların kaldırılması
- Üretim ve arz zincirindeki gelişmeleri kolaylaştırmak
- Düzenleyici tutarlılığın geliştirilmesi
- Rekabetin desteklenmesi

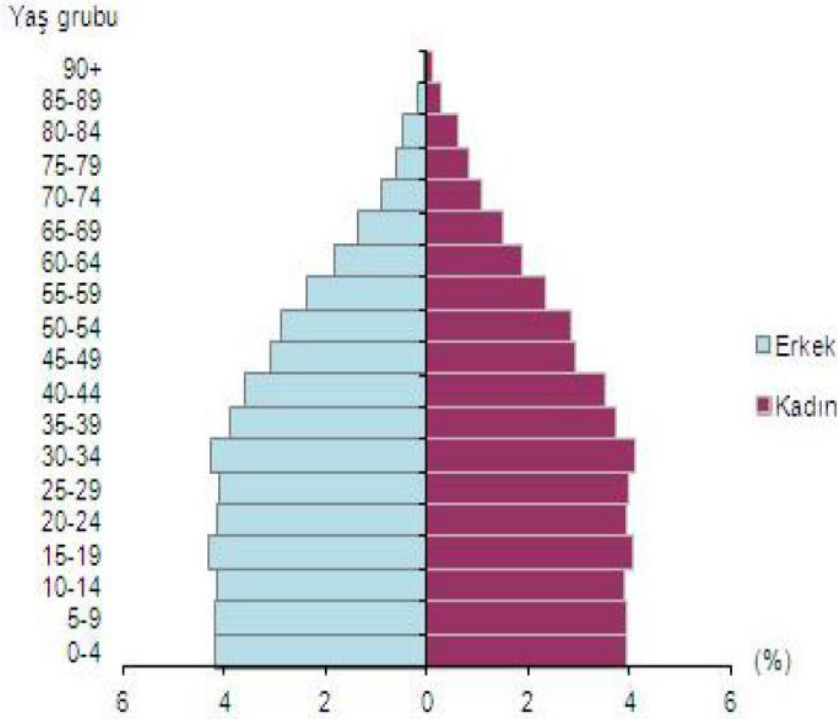
TTIP

- Tarifelerin kaldırılması
- Düzenlemelerin ve standartların oluşturulması
- Uluslararası yatırımcılar için koruma sağlanması
- Hizmetlerdeki ve hükümet alımlarındaki yabancı payının artırılması

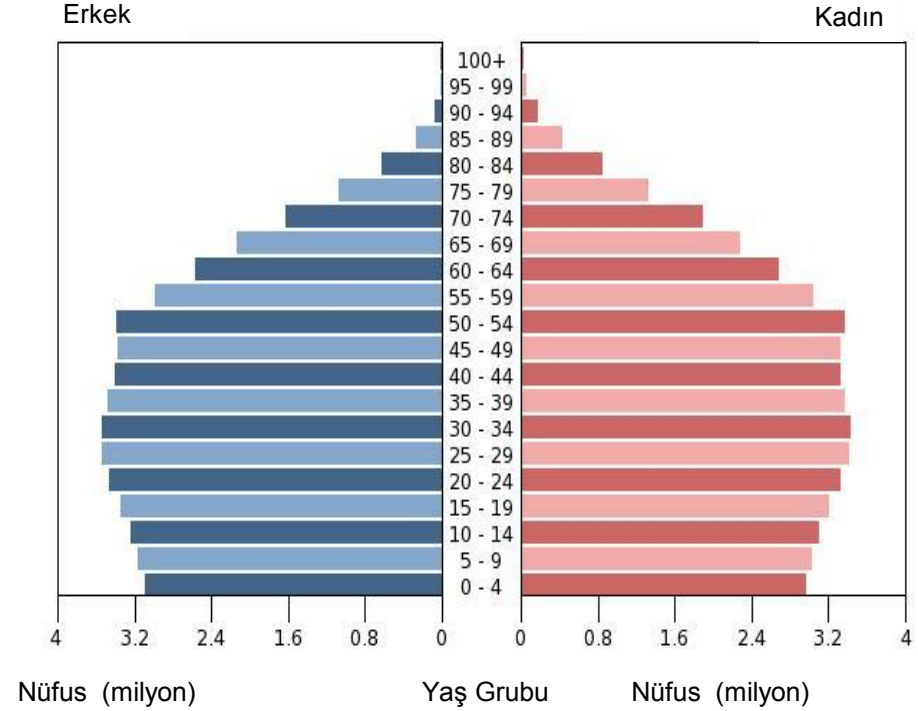
Günümüzde; gerek ticari anlamda, gerekse enerji alanındaki jeopolitik birliktelikler, dışarıda kalan ülkeleri zorlayıcı girişimlerdir.



2014



2035



Türkiye, genç nüfusu ile önemli bir demografik fırsat penceresine sahiptir. 77 milyon nüfusun %32'sinin 20 yaş altı, %56'sının 20-59 yaş aralığında olması ciddi bir avantajdır.

O nedenle; nüfusa, doğru nitelikler kazandırılması, **EĞİTİM REFORMU** ile bir an evvel sağlanmalıdır.

RAKAMLARLA İZMİR



- Ekonomik olarak jeo-stratejik ve lojistik önemi,
- 9 üniversite ile gelişmiş üniversite-sanayi işbirliği ortamı, teknoloji geliştirme bölgeleri
- Ucuz ve nitelikli işgücüne sahipliği,
- Hammaddeye yakınlığı
- Kalkınma Ajansı, 13 OSB, serbest bölgeleri
- 30 ayrı ihtisas fuarı, 64 değişik alanda yapılan üretimi, limanları ve lojistik avantajları, yabancı sermaye kültürü ve alternatif enerji kaynakları ile İzmir, oldukça yüksek bir sanayi ve ticaret potansiyeline sahiptir.
- Türkiye sanayi üretiminin yaklaşık %7'sini, istihdamın %6'sını, ithalatın %4,5'unu, ihracatın %6'sını, nüfusun %5,2'sini, ihracatçı firma sayısının %7,6'sını karşılamaktadır.
- Faal nüfusun %32'si sanayide çalışmaktadır.
- Devlet bütçesinden 1 alıp 4 vermektedir.
- Vergi gelirleri tahsilatında İstanbul'dan sonra ikinci sıradadır.



- **Bilişim,**
- **Biyomedikal Sanayi,**
- **Endüstriyel Havalandırma, İklimlendirme ve Soğutma Cihazları,**
- **İşlenmiş Meyve-Sebze,**
- **Kimyasal Maddeler (Plastik Hammadde, Boya ve Temizlik Maddeleri)**
- **Tekstil,**
- **Yenilenebilir Enerji (Rüzgar, Güneş, Biokütle ve Jeotermal Enerji) ve Çevre Teknolojileri.**

Ayrıca; Araçüstü ekipman, gelinlik, abiye, endüstriyel havalandırma, iklimlendirme, konserve gıda, kimyasal maddeler, yük taşımacılığı İzmir'de kümelenmeye en uygun sektörlerdir.



- ABD'deki Brookings Enstitüsü'nün 200 metropol ekonomi listesinde; İzmir'in 2000-2001 döneminde 60. sıralardayken, kademe kademe yükselerek, **2013-2014 döneminde 2. sırada yer alması,**
- Çinli yatırımcıların İzmir'i, '**dünyada yatırım yapılabilecek en uygun şehirlerden birisi**' olarak seçmesi,
- Fuarlar kenti olan İzmir'in Dünyanın en büyük **Uluslararası Mermer Fuarı, Gelin Damat Fuarı ve 83 yıldır İzmir Uluslararası Enternasyonel Fuarı'na evsahipliği yapması** dikkate değerdir.
- Yerelden Kalkınma Modeli doğrultusunda, alternatif şehirler öne çıkmalı ve desteklenmelidir. Potansiyel nerede ise ortak akıl orada olmalıdır.



- İzmir-İstanbul ve İzmir-Ankara hızlı tren projeleri ve otoyol projeleri
 - Demiryollarının OSB'ler ile bağlantılarının kurulması,
 - İzmir'in lojistik merkezli yapı oluşumu,
- İzmir Alsancak Limanı'nın kapasitesinin artırılması
Dünyanın 10. büyük Limanı olacak olan Çandarlı Limanı
Kruvaziyer ve yeni yat limanlarının yapılması
- Kentsel dönüşüm projelerinin hızlandırılması,
 - İzmir'in sahip olduğu özellikle jeotermal enerji başta olmak üzere, yenilenebilir enerji kaynaklarından maksimum derecede faydalanılması,
 - İzmir'in Gıda Merkezi'ne dönüştürülmesi
 - İzmir serbest şehir statüsünde sağlık serbest bölgeleri ile mevcut potansiyelin ortaya çıkarılması
- Girişimleri İzmir'i kalkındıracak, gelişimini ve değişimini hızlandıracaktır.



	TOPLAM SATIŞLAR	KENDİ ŞEHRİNE YAPILAN SATIŞ	ADANA	DİĞER ŞEHİRLER TOPLAMI	İZMİR	PAY (%)
ADANA	81.843.244	11.448.170	-	69.750.010	645.063	0,78
İZMİR	232.517.144	55.002.205	1.359.840	176.155.099	-	0,58

Kaynak: Sanayi Bak.

“Girişimci Bilgi Sistemi”ne göre; iller arasında yapılan ticaretin boyutu ortaya çıkmaktadır. Buna göre İzmir ve Adana’nın toplam net satışlarının %1’ini bile birbirleri ile yapmadıkları görülmektedir.



Sıra No	ADANA		İZMİR	
	Ürün Grubu	İhracat Değeri (Bin Dolar)	Ürün Grubu	İhracat Değeri (Bin Dolar)
1	Plastikler ve mamulleri	256.536	Örme giyim eşyası ve aksesuarı	897.966
2	Sentetik ve suni devamsız lifler	214.880	Kazanlar, makinalar, mekanik cihazlar ve aletler, nükleer reaktörler, bunların aksam ve parçaları	850.656
3	Yenilen meyvalar ve yenilen sert kabuklu meyvalar	140.365	Tütün ve tütün yerine geçen işlenmiş maddeler	788.457
4	Pamuk, pamuk ipliği ve pamuklu mensucat	127.870	Yenilen meyvalar ve yenilen sert kabuklu meyvalar	664.476
5	Motorlu kara taşıtları, traktörler, bisikletler, motosikletler ve diğer kara taşıtları, bunların aksam, parça, aksesuarı	119.899	Motorlu kara taşıtları, traktörler, bisikletler, motosikletler ve diğer kara taşıtları, bunların aksam, parça, aksesuarı	620.631
6	Etler ve yenilen sakatat	93.504	Demir ve çelik	592.543
7	Kazanlar, makinalar, mekanik cihazlar ve aletler, nükleer reaktörler, bunların aksam ve parçaları	87.974	Plastikler ve mamulleri	528.173
8	Yenilen çeşitli gıda müstahzarları (kahve hülusalari, çay hülusalari, mayalar, soslar, diyet mamaları, vb.)	63.864	Örülmemiş giyim eşyası ve aksesuarı	386.892
9	Şeker ve şeker mamulleri	63.293	Elektrikli makina ve cihazlar, ses kaydetme-verme, televizyon görüntü-ses kaydetme-verme cihazları, aksam-parça-aksesuarı	334.400
10	Örülmemiş giyim eşyası ve aksesuarı	61.868	Kağıt ve karton, kağıt hamurundan, kağıttan veya kartondan eşya	298.298



İŞSİZLİK ORANI (%)	TÜRKİYE	ADANA	İZMİR
2011	9,8	11,9	14,7
2012	9,2	11,4	14,8
2013	9,7	13,2	15,4


Kaynak: TÜİK

Ülke ortalamasının üstünde işsizlik oranına sahip illere, **ÖZEL İSTİHDAM DESTEĞİ** verilmelidir. Sizlerin de bu önerimizi desteklemeniz çok önemlidir.



**SANAYİCİ
ARA ELEMAN BULAMIYOR**

**GENEL
İŞSİZLİK
ORANI %10,7**



**GENÇ NÜFUSTA
İŞSİZLİK ORANI
%19,9**



65 farklı meslekte, 250'ye yakın kurs açtık ve Toplamda 2000'e yaklaşan istihdamın 850'e yakını sadece pastacılık sektöründe gerçekleşmiştir.



@EYorgancilar