



EGE BÖLGESİ SANAYİ ODASI



MECLİS TOPLANTISI

Ender YORGANCILAR
Yönetim Kurulu Başkanı

26 Ağustos 2019

ARTAN ORMAN YANGINLARI



HEDEF 1 MİLYON FİDAN!

İzmir Orman Yangınlarında Kaybettiğimiz Alanları Yeniden Ağaçlandıralım

10 TL = 1 FİDAN

EGE ORMAN VAKFI HESAP BİLGİSİ
Denizbank Ege Ticari Merkez Şubesi
TR47 0013 4000 0042 5403 9000 01



T.C. TARIM VE
ORMAN BAKANLIĞI



EGE BÖLGESEL SANAYİ ODASI



DENİZ TİCARET ODASI



EGE İHRACATÇI
BİRLİKLERİ



ESIAD
EGE İHRACATÇI BİRLİKLERİ



İZSİAD



MÜSİAD
İZMİR



*Biz Türkler, bütün tarihimiz boyunca
hürriyet ve istiklâle timsal olmuş bir
milletiz.*

K. Atatürk

**30 Ağustos Zafer Bayramı ve
9 Eylül İzmir'imizin Kurtuluşunun
97. Yıldönümünü Kutlu Olsun.**





EGE BÖLGESİ SANAYİ ODASI
AEGEAN REGION CHAMBER OF INDUSTRY

GÜÇLÜ BİR ÜLKE, GÜÇLÜ VE SAĞLIKLI TOPLUMLA MÜMKÜN!

#EMİNEBULUT

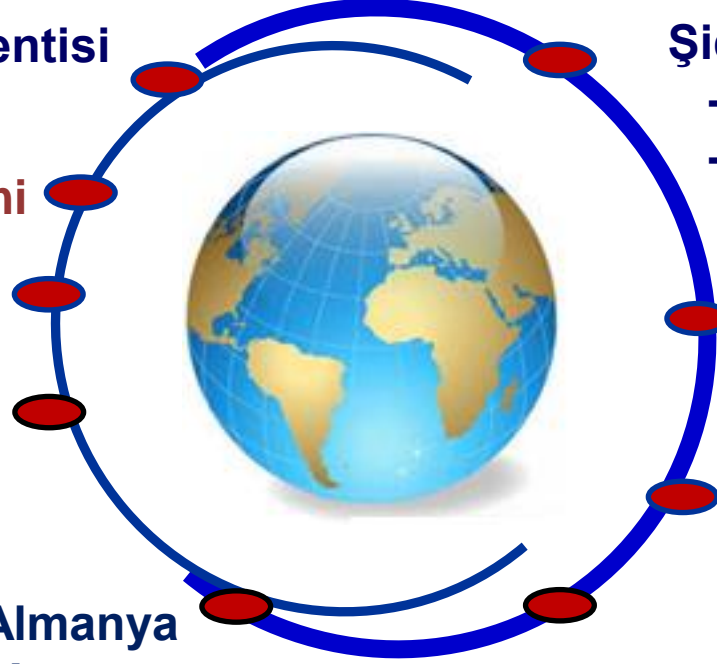
2020 Küresel Resesyon Beklentisi

Pakistan-Hindistan Gerilimi

Hong Kong-Çin Gerilimi

Arjantin Krizi

AB'de, Özellikle İtalya ve Almanya
Ekonomisinde Sorunların Artması
MB Başkanı Draghi'nin Özellikle
İmalat Sanayi Kötüleliyor
Vurgusu



Şiddetini Artıran Ticaret Savaşları

-ABD-Çin
-Japonya-G.Kore

FED'in Faiz İndirimi ve Ülkelerin
Parasal Genişleme Hamleleri

Başta İran Kaynaklı Olmak Üzere
Siyasi ve Jeopolitik Gerginliklerin
Artması

İngiltere'de Yeni Başbakan ile Anlaşmasız Brexit Olasılığı



Gelecek Ekonomik Yavaşlama İçin İş Dünyasında Direnç Nasıl Yaratılıyor?

1. Müşteri portföyünü genişletme, farklı bölgelere ve piyasalara odaklanma %35
2. Mevcut müşteri tabanını genişletme %29
3. Kredi imkanları yaratma %28
4. Yüksek marjlı müşterilere odaklanma % 27
5. Finansal kaynakları çeşitlendirme %26

KÜRESEL İMALAT SANAYİNİN (PMI) GÖRÜNÜMÜ DE ZAYIF



Küresel



Euro Bölgesi



Almanya



Türkiye

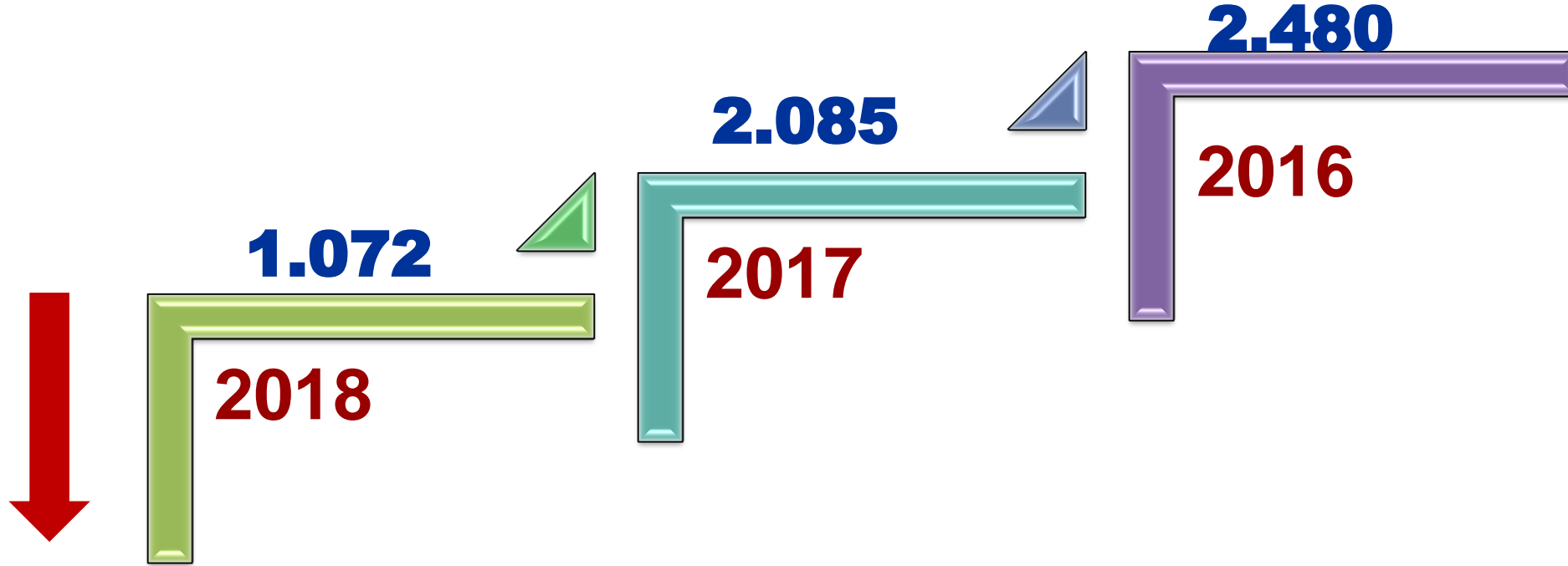


Gelişmekte olan ülkeler
(Çin, Rusya, Hindistan)

2015	51,2	52,2	52,1	49,6	49,7
2016	51	52,6	53,2	48,8	50,7
2017	53,1	57,4	59,4	52,8	51,7
2018	52,9	55,0	56,1	48,0	51,2
2019/07	50,1	48,1	45,5	46,4	51



KÜRESEL DOĞRUDAN YATIRIMLAR DA GERİLİYOR (Milyar Dolar)



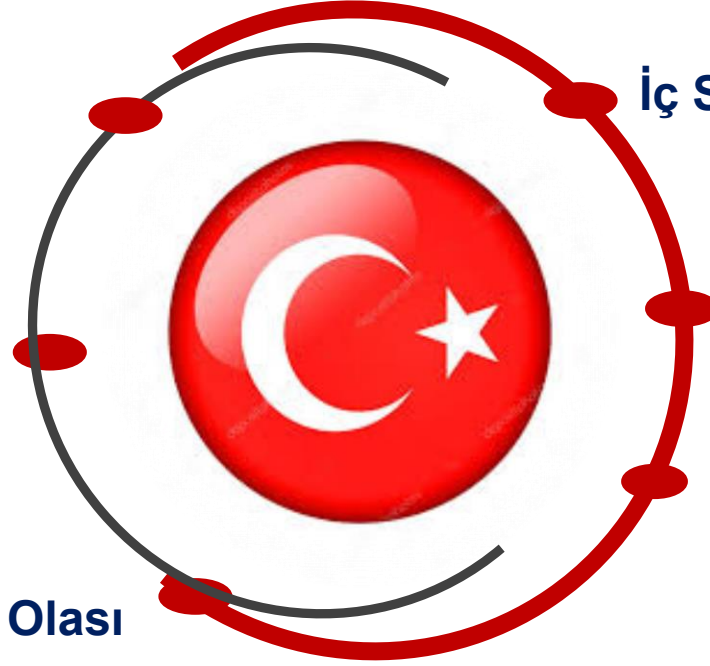
TÜRKİYE'NİN GÜNDEMİ BAŞIMIZI DÖNDÜRMEYE ADAY!



**ABD'nin Uygulayacağı S400
Yaptırımlarının Etkisi**

**Doğu Akdeniz'de Artan
Gerginlik ve AB yaptırımları**

**Jeopolitik Risklerin Artması ve Olası
Yeni Göç Dalgası**



İç Siyasetin Sonbaharda Hareketlenme Sinyali

Ekonominin Toparlanamaması

**Özellikle Reel Sektörün Zor Günlerden
Geçiyor Olması**

TÜRKİYE'NİN KÜRESEL EKONOMİDEN ALDIĞI PAY (%)





➤ İmalat PMI Endeksi

Haziran'da 47,9 iken Temmuz'da 1,2 puan düşerek **46,7'ye geriledi.**

➤ Reel Kesim Güven Endeksi

Haziran'da 102,5 iken, Temmuz'da 4,2 puan düşerek **98,3'e geriledi.**

➤ Otomobil ve Hafif Ticari Araç Satışı

Haziran'da 42.688 adet iken, Temmuz'da %58 daralmayla **17.927'ye geriledi.**

➤ Beyaz Eşya Satışları

Haziran'da 712.827 adet iken, Temmuz'da %19,4 azalarak **574.696'ya geriledi.**

➤ Konut Satışları

Haziran'da 61.355 adet iken, Temmuz'da %67 artarak **102.236'ya çıkmıştır.**

➤ Karşılıksız İşlemi Yapılan Çek Sayısı

Haziran'da 23.004 iken, Temmuz'da %173 artarak **62.810'a yükseldi.**

➤ Enflasyon: TÜFE

Haziran'da %15,7 iken; 0,9 puan artışla Temmuz'da **%16,65'e yükseldi.**



AB ÜLKELERİNDEKİ SORUNLARIN İHRACATIMIZA YANSIMASI

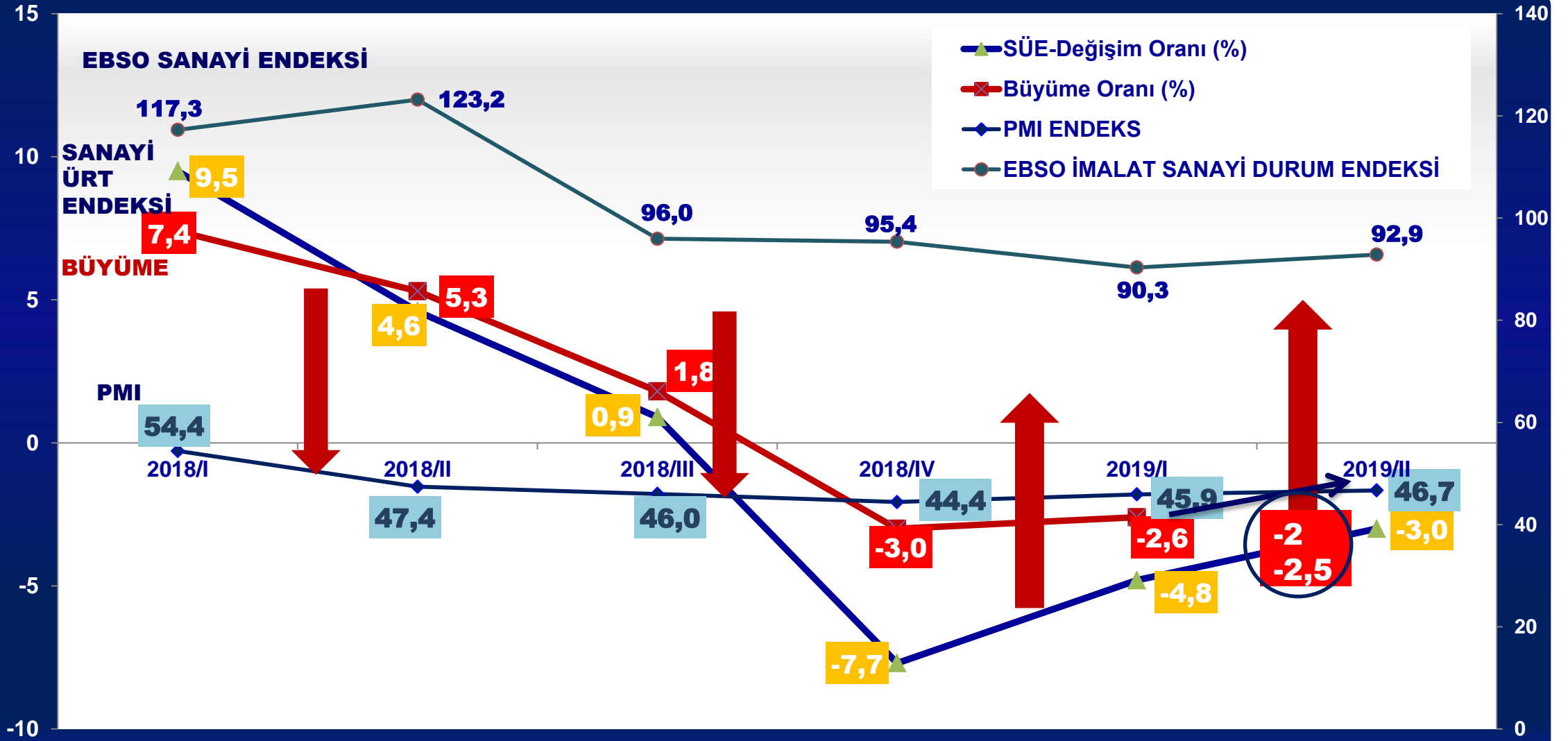
İHRACATIMIZDAKİ İLK 10 ÜLKE (Milyon Dolar)

Sırası	Ülke Adı	Oca.-Haz. 2018	Oca.-Haz. 2019	Değişim (%)
1	Almanya	8.223	7.694	-6,4
2	Birleşik Krallık	5.214	4.991	-4,3
3	İtalya	5.042	4.677	-7,2
4	Irak	3.885	4.117	6,0
5	İspanya	3.890	3.979	2,3
6	ABD	3.840	3.923	2,2
7	Fransa	3.815	3.879	1,7
8	Hollanda	2.414	2.517	4,2
9	İsrail	1.956	2.082	6,5
10	Romanya	1.916	1.945	1,5

Kaynak: TÜİK

71 BİN İHRACATÇI FİRMA
KG. BAŞINA İHRACAT FİYATI SADECE 1,32 DOLAR

3 FARKLI SANAYİ VERİSİ VE BÜYÜME İLİŞKİSİ



İL BAZINDA GAYRİSAFİ YURT İÇİ HASILA (2004-2017)



İZMİR	TARIM		SANAYİ		HİZMET		GENEL	GENEL
	PAY (%)	SIRASI	PAY (%)	SIRASI	PAY (%)	SIRASI	PAY (%)	SIRASI
2004	3,8	3	7,9	3	6,4	3	6,5	3
2005	3,3	5	7,8	3	6,4	3	6,5	3
2006	3,8	5	7,7	3	6,4	3	6,5	3
2007	3,6	5	7,4	3	6,3	3	6,4	3
2008	3,7	5	7,1	3	6,3	3	6,3	3
2009	3,6	5	6,9	3	6,2	3	6,2	3
2010	3,9	3	7,0	3	6,2	3	6,2	3
2011	3,9	3	7,1	3	6,2	3	6,2	3
2012	4,0	4	7,3	3	6,1	3	6,2	3
2013	3,9	4	7,3	3	6,0	3	6,2	3
2014	4,5	3	7,2	3	5,9	3	6,2	3
2015	4,1	3	7,0	3	5,8	3	6,1	3
2016	4,5	3	6,9	3	5,8	3	6,1	3
2017	4,4	2	7,0	3	5,9	3	6,2	3

EBSO EKONOMİ ZİRVESİ

19.09.2019/ 14.00-17.00/ Hilton İzmir



Açılış Konuşması

Ender YORGANCILAR: EBSO Yönetim Kurulu Başkanı



Moderatör

Prof. Dr. Yaşar UYSAL

Dokuz Eylül Üniv. İktisat Bölüm Başkanı



Şant MANUKYAN

İş Yatırım Uluslararası Piyasalar
Direktörü



Dr. Can Fuat GÜRLESEL

Ekonomi ve Strateji Danışmanlık Hizmetleri
Başkanı



@EYorgancilar
@ebsoorgtr