

EGE BÖLGESİ SANAYİ ODASI

MECLİS TOPLANTISI

Ender YORGANCILAR
Yönetim Kurulu Başkanı

23 Aralık 2019

ÜSİMP 2019 ONUR ÖDÜLÜ



2019 YILINDAN KALANLAR



CEO'LARA GÖRE 2020'NİN RİSKLERİ



Resesyon olmasa da, en büyük risk ekonomide

David Solomon
(Goldman Sachs Bşk.&CEO)

Ticaret savaşları ve ülkelerin izleyeceği para politikaları

Andreas Utermann
(Allianz Grubu Ulusl. CEO)

2020 ?



Jeopolitik riskler

Stephen Schwarzman
(Blackstone Bşk.&CEO)

Bilinen mevcut risklerin yarattığı belirsizlikteki artış

Axel Weber
(UBS Başkanı)

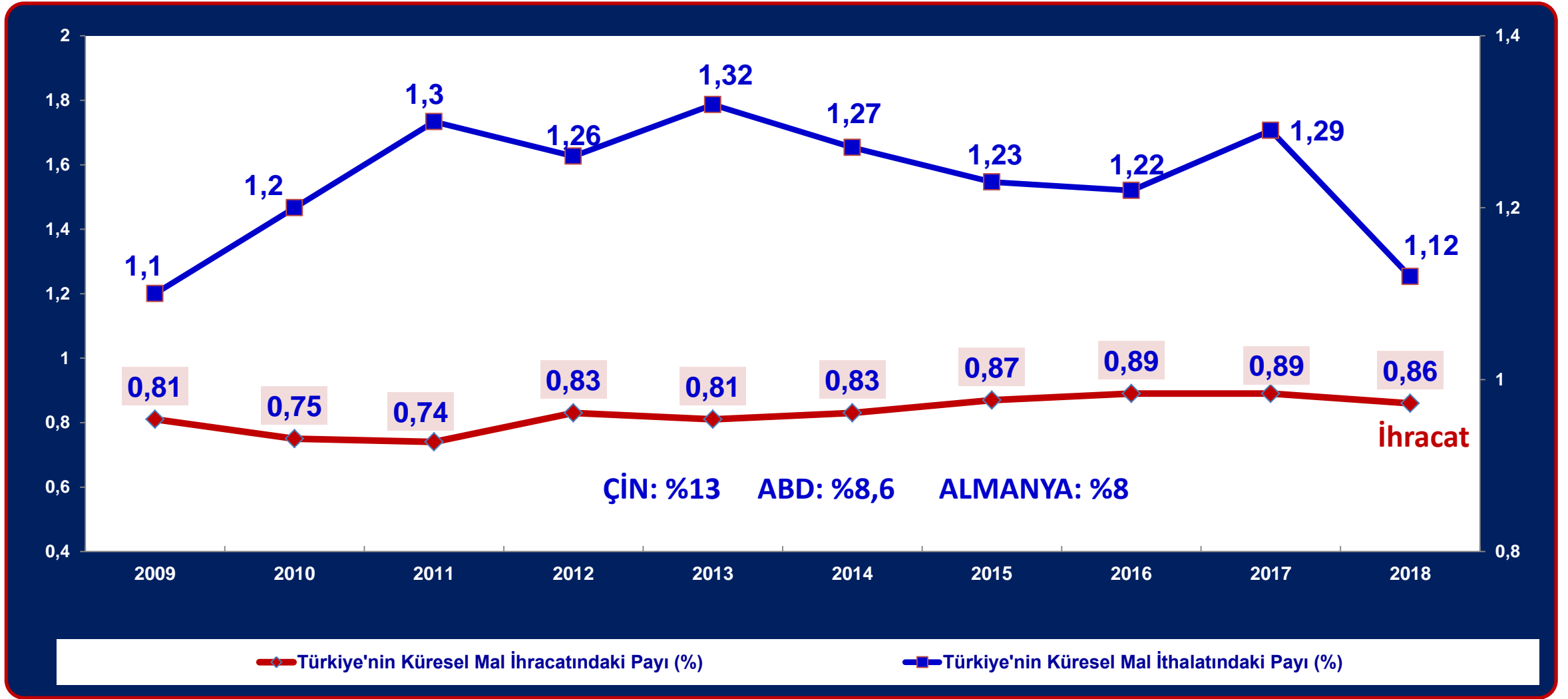


Mal Ticaretine İlişkin Tahminler (%)

	Yıllar	İhracat		İthalat		Dünya Ticaret Hacmi
		Gelişmiş Ekonomiler	Yükselen Ekonomiler	Gelişmiş Ekonomiler	Yükselen Ekonomiler	
IMF*	2018	3,1	3,9	3,0	5,1	3,6
	2019	0,9	1,9	1,2	0,7	1,1
	2020	2,5	4,1	2,7	4,3	3,2
DTÖ	2018	2,1	3,5	2,5	4,1	3,0
	2019	0,4	2,1	1,6	1,1	1,2
	2020	2,2	3,4	1,2	4,3	2,7

*IMF tarafından yapılan tahminler mal ve hizmet ticaretini kapsamaktadır.

TÜRKİYE'NİN KÜRESEL MAL İHRACAT VE İTHALATINDAKİ PAYI (%)



İHRACAT ANA PLANI POLİTİKA ARAÇLARI



Dijitalleşme ve Ticaret Kolaylıkları

- Dijital Gümrükler
- İhracatçılar İçin Kullanıcı Dostu Dijital Uygulamalar
- Ticaret Diplomasisi Araçları
- Ticaret Politikası Önlemleri

Ticaret Diplomasisi ve Yeni İhracatçılar

- Ticaret Müşavirleri Ağı
- Türkiye Kadın Girişimci Ağı
- Melek Yatırımcı Ağı
- Dış Ticaret Alanında Mesleki Eğitim

Teknoloji Odaklı Yeni Nesil Serbest Bölgeler

- Finansman Desteği
- Enerji Desteği
- Kira Desteği
- İstihdam Desteği

İhracatın Finansmanı (Eximbank Ürünleri)

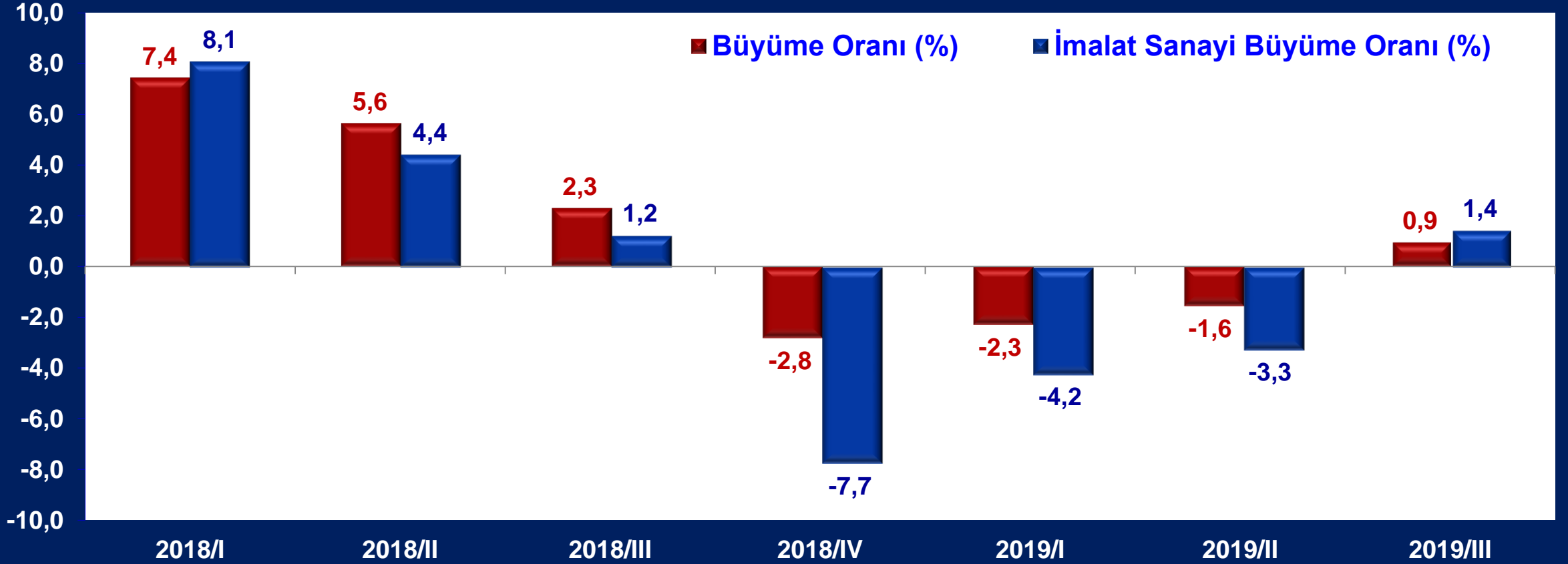
- Uzun Vadeli Finansman
- Kur riskine karşı yeni ürünler
- Kadın ve Genç Girişimcilere Özel Kredi Programı
- Mevsimsel Kredi Destek Programı

ULUSLARARASI TEMSİLCİLİKLER, 2019

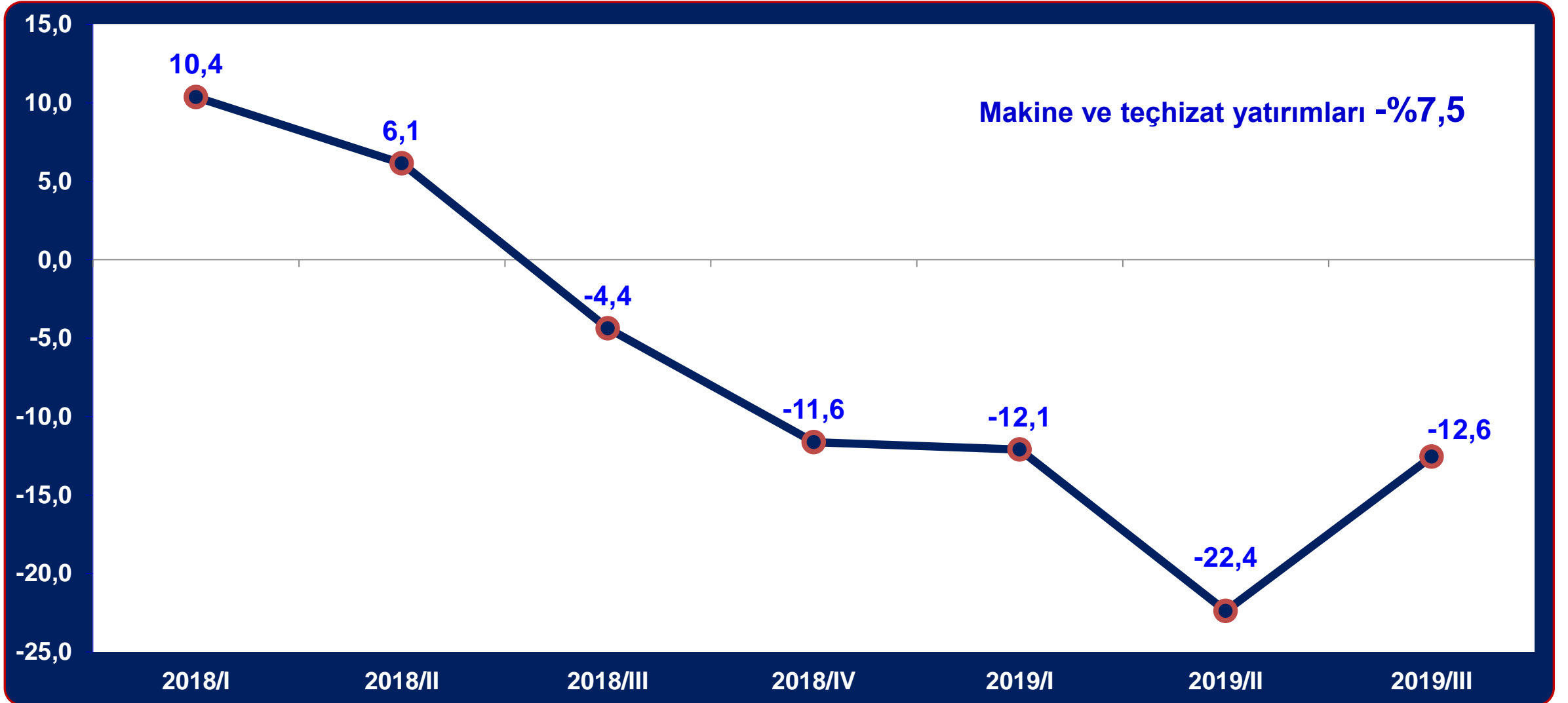


	ÜLKE	Büyükelçilik, Konsolosluk ve Diğer Temsilcilikler
1	Çin	273
2	ABD	265
3	Fransa	265
4	Rusya	240
5	Türkiye	232
6	Japonya	226
7	Almanya	222
8	Brezilya	220
9	İspanya	214
10	İtalya	209
11	İngiltere	202
12	Hindistan	182
13	G. Kore	170
14	Hollanda	148
15	İsviçre	143
16	Kanada	142
17	Endonezya	131
18	G. Afrika	122
19	Çekya	114
20	S. Arabistan	113

BÜYÜME ORANI (2018-2019,%)



YATIRIMLARDA BÜYÜME ORANI (2018-2019,%)



PISA 2018 SONUÇLARI

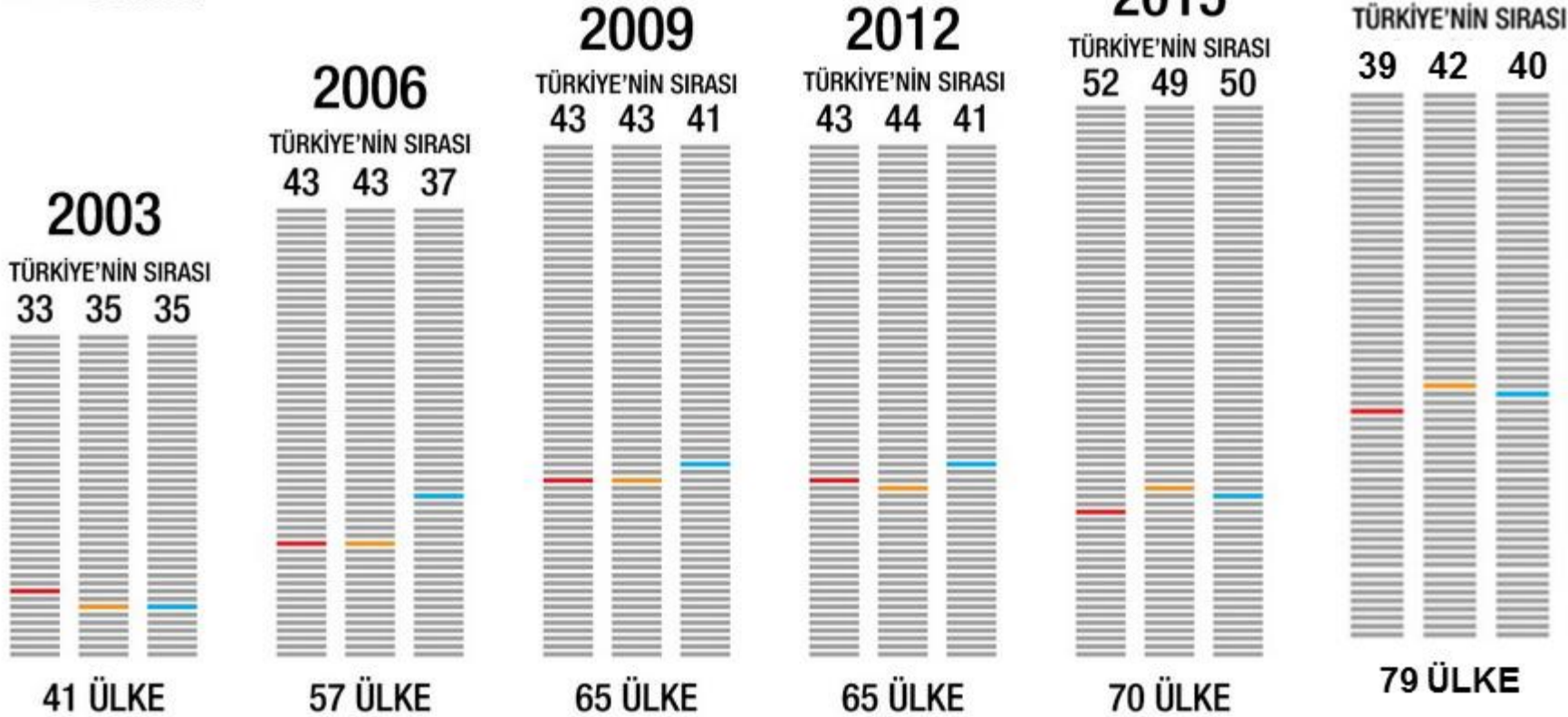


2003-2018

PISA

MATEMATİK, FEN VE OKUMA
ALANLARINDA TÜRKİYE'NİN SIRALAMASI

— Fen
— Matematik
— Okuma



1. ÇİN
2. SİNGAPUR
3. MACAO
4. HONG KONG
5. ESTONYA
6. KANADA
7. FİNLANDİYA

A young boy with dark hair, wearing a white shirt and a red neckerchief, is focused on a virtual reality experience. He is wearing a black VR headset with a white strap. The background is a blurred classroom setting with wooden shelves and other students in the distance. The text "Dijital Eđitim" is overlaid in white on the boy's chest.

Dijital Eđitim

Teşekkürler



@EYorgancilar

@ebsoorgtr