



EGE BÖLGESİ SANAYİ ODASI



MECLİS TOPLANTISI

Ender YORGANCILAR
Yönetim Kurulu Başkanı

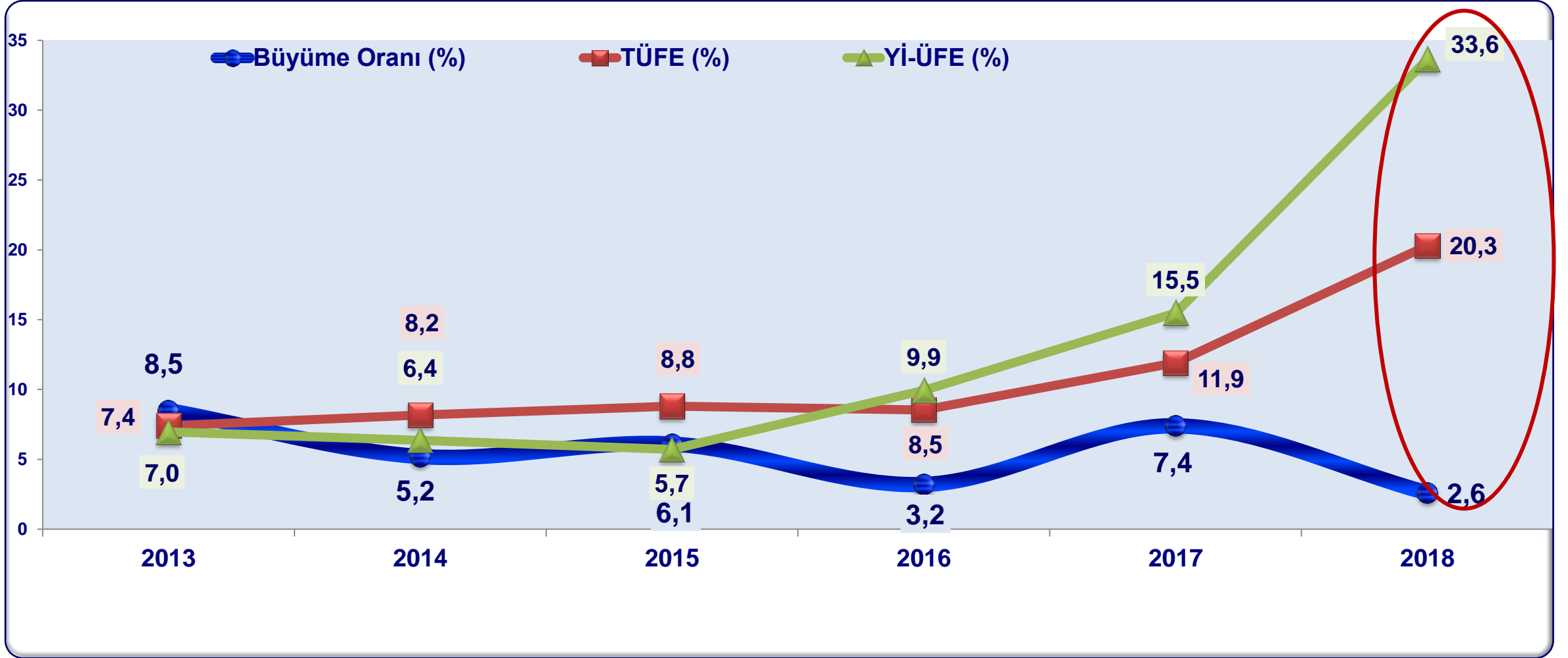
25 Mart 2019




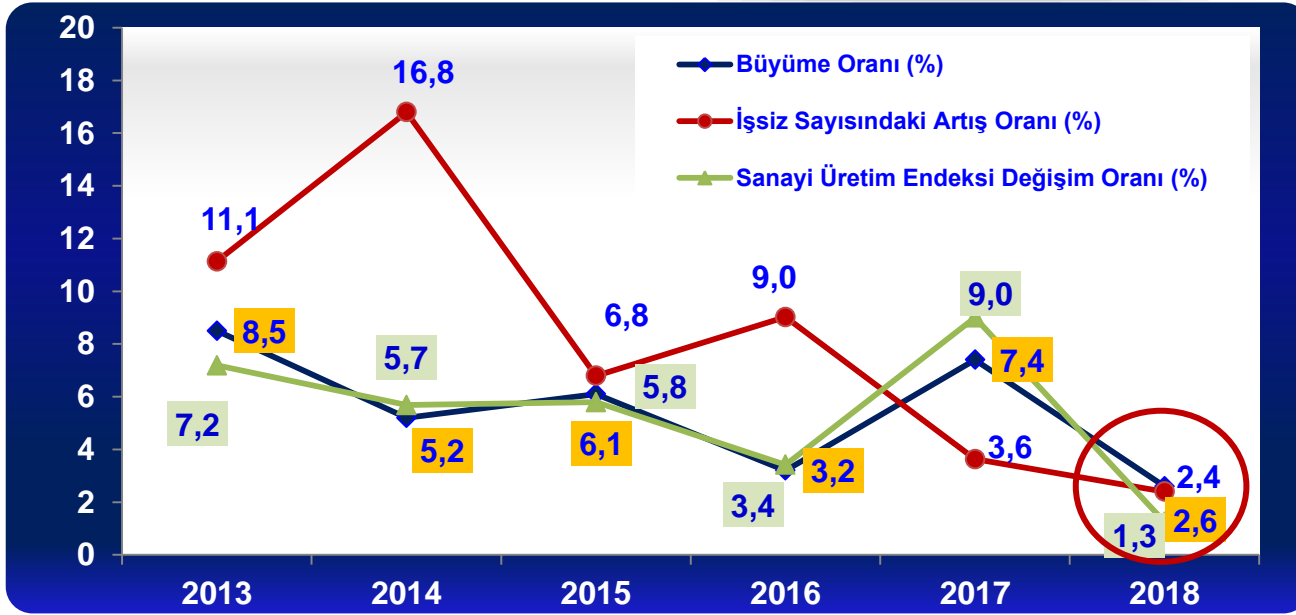
ÇANAKKALE ZAFERİ'NİN 104. YILDÖNÜMÜ



BÜYÜME & ENFLASYON İLİŞKİSİ: SLUMPFLASYON



BÜYÜME & İŞSİZLİK İLİŞKİSİ



AB'DE NE İŞ'TE NE OKULDA OLAN 18-24 YAŞ NÜFUS (İLK 20 ÜLKE: 2017)



Ortalama oran (%)	Toplam	Erkek Öğrenci	Kız Öğrenci
Avrupa Birliği- 28 ülke ort.	14,3	13,9	14,7
1.Yugoslavya	32,0	31,8	32,2
2.Türkiye	30,8	18,2	43,6
3.İtalya	25,7	26,1	25,4
4.Kıbrıs	22,7	24,1	21,4
5.Karadağ	21,9	21,6	22,3
6.Yunanistan	21,4	20,9	22,0
7.Hırvatistan	20,2	19,8	20,5
8.Romanya	19,3	15,1	23,8
9.Bulgaristan	18,6	16,7	20,7
10.İspanya	17,1	17,7	16,4
11.Fransa	15,6	16,2	14,9
12.Slovakya	15,3	12,8	17,9
13.Letonya	14,2	15,2	13,1
14.Macaristan	14,1	9,8	18,7
15.İrlanda	13,2	13,6	12,8
16.İngiltere	13,2	13,0	13,3
17.Portekiz	13,0	12,8	13,3
18.Finlandiya	12,9	13,7	12,1
19.Polonya	12,8	11,2	14,5
20.Estonya	12,3	10,5	14,2

YÜKSEK GELİRLİ ÜLKELER GRUBU'NDAN AYRIŞIYORUZ (Yıllık, Dolar)



● Dünya Bankası Yüksek Gelirli Ülkeler Grubu Limiti ■ Türkiye Kişi Başı Milli Gelir



2019 YILINDA İŞ YAPILABİLECEK EN İYİ ÜLKELER

BEST EUROPEAN COUNTRIES FOR BUSINESS 2019

EU CHAM
EUROPEAN CHAMBER
RESEARCH



Research based on
World Bank and
Transparency International
indexes.

eucham.eu



Rank	Country	Score
1	Denmark	86
2	Norway	83
3	↑ Sweden	83
4	↓ Finland	83
5	United Kingdom	81
6	Switzerland	80
7	Germany	79
8	Netherlands	79
9	Iceland	78
10	Austria	77
11	↑ Estonia	77
12	↓ Ireland	76
13	Luxembourg	75
14	↑ France	75
15	↓ Belgium	74
16	↑ Georgia	71

Rank	Country	Score
17	↓ Portugal	70
18	↓ Lithuania	70
19	↑ Latvia	69
20	↓ Poland	68
21	↑ Spain	68
22	↓ Slovenia	68
23	Czech Republic	68
24	Cyprus	65
25	Slovakia	63
26	Italy	62
27	↓ Belarus	60
28	Malta	60
29	Croatia	60
30	↓ Romania	60
31	↑ Macedonia	59
32	Hungary	59

Rank	Country	Score
33	↓ Montenegro	59
34	↑ Turkey	58
35	↓ Bulgaria	57
36	↓ Greece	57
37	↓ Serbia	56
38	↓ Kosovo	56
39	Armenia	55
40	↑ Kazakhstan	54
41	↑ Moldova	53
42	↓ Albania	53
42	↓ Russia	53
44	↑ Azerbaijan	52
45	↓ Bosnia & Herz.	51
46	Ukraine	50

Rounded scores displayed.
The rank in the chart reflects the actual
non-rounded scores of the full report.



“**KDV İadesi Ön Kontrol Raporu**”na göre iade talebinin olumsuzluk tespit edilemeyen kısmının **%50’si**, raporun oluşturulmasından itibaren **10 iş günü içinde** mükellefe iade edilecek.



Düzenlemeden yararlanacak mükellefler için aranacak şartlar;

- **En az 24 dönem** (vergilendirme dönemi 3 aylık olanlar için en az 8 dönem) KDV beyannamesi vermiş olması.
- Daha önce **en az üç vergilendirme dönemine ilişkin iade talebinin** sonuçlanmış olması.
- Kendisi, ortakları, ortakları ve kanuni temsilcilerinin **özel esaslara tabi olmaması**.
- T.C. Hazine ve Maliye Bakanlığı’nın ilgili birimlerince yapılan değerlendirme ve analizler sonucunda bireysel olarak veya organize bir şekilde **sahte belge düzenleme tespiti nedeniyle incelemeye sevk edilememiş olması**.
- Hazine ve Maliye Bakanlığı’nın ilgili birimlerince iade taleplerinin **riskli iade kapsamında incelemeye sevk edilmemiş olması**.



KOBİ'ler **6 dijital teknolojiden** bir veya birkaçını, birlikte üretim ve ilişkili iş süreçlerine adapte etmek / uygulamak / uyarlamak için proje sunabilecektir.

1. Büyük Verinin Analitik Yöntemlerle İşlenmesi ve İmalat Sanayinde Kullanımı
2. Nesnelerin İnterneti
3. Otonom Robot Teknolojileri
4. Akıllı Sensör Teknolojileri
5. Yapay Zekaya Dayalı Siber Fiziksel Akıllı Fabrika Sistem ve Bileşenleri
6. Siber Güvenlik

Hibe: Geri ödemesiz 300.000 TL

Destek: Geri ödemeli 700.000 TL

Toplam 1.000.000 TL

Sektör: NACE REV 2 sınıflamasına göre imalat sanayi sektörleri

Son Başvuru: 02 Mayıs 2019

ÇİN'İN ÖNLEM PAKETİ

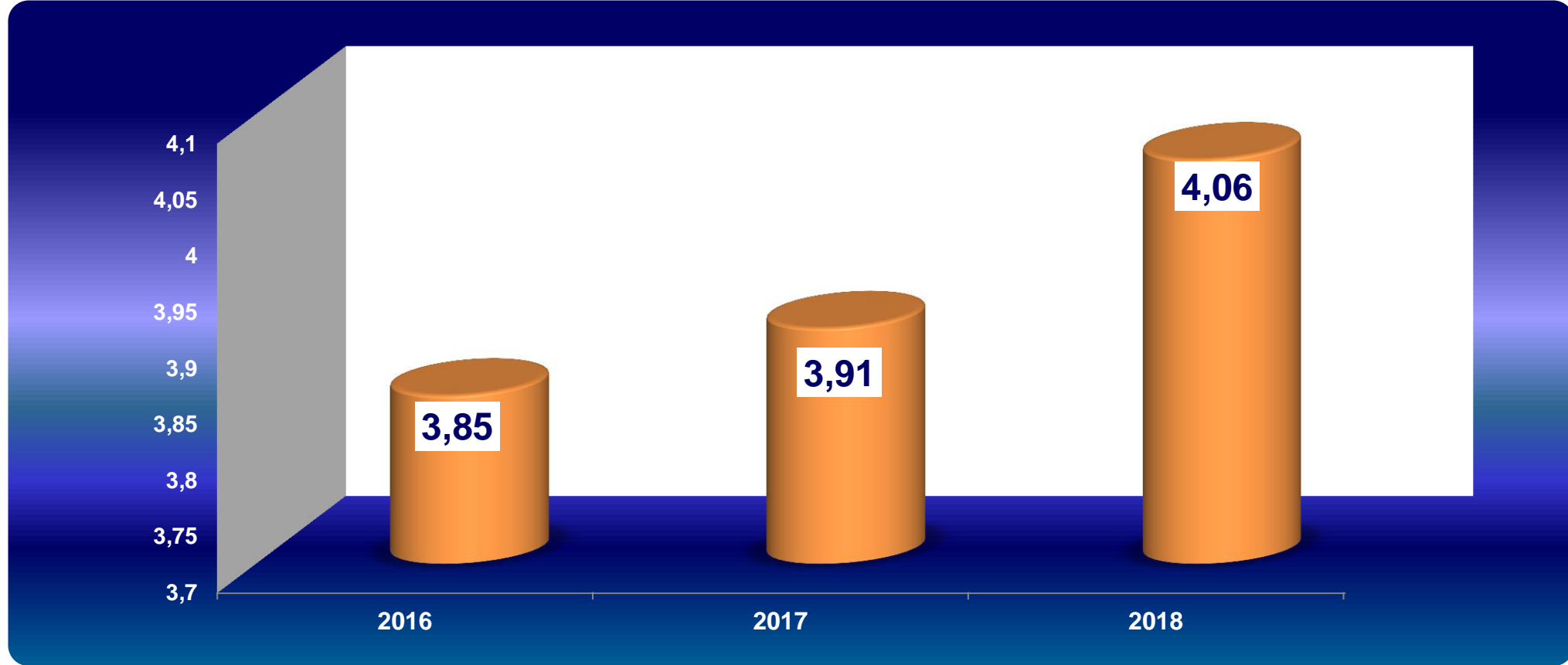


**Vergi
yükünü
hafifletmek**

**Krediye
erişimi
kolaylaştırmak**

**Hükümet
alımlarını
KOBİ'lere
yöneltmek**

**İnovasyonu
desteklemek**



Teşekkürler

