

# ***EGE BÖLGESİ SANAYİ ODASI***

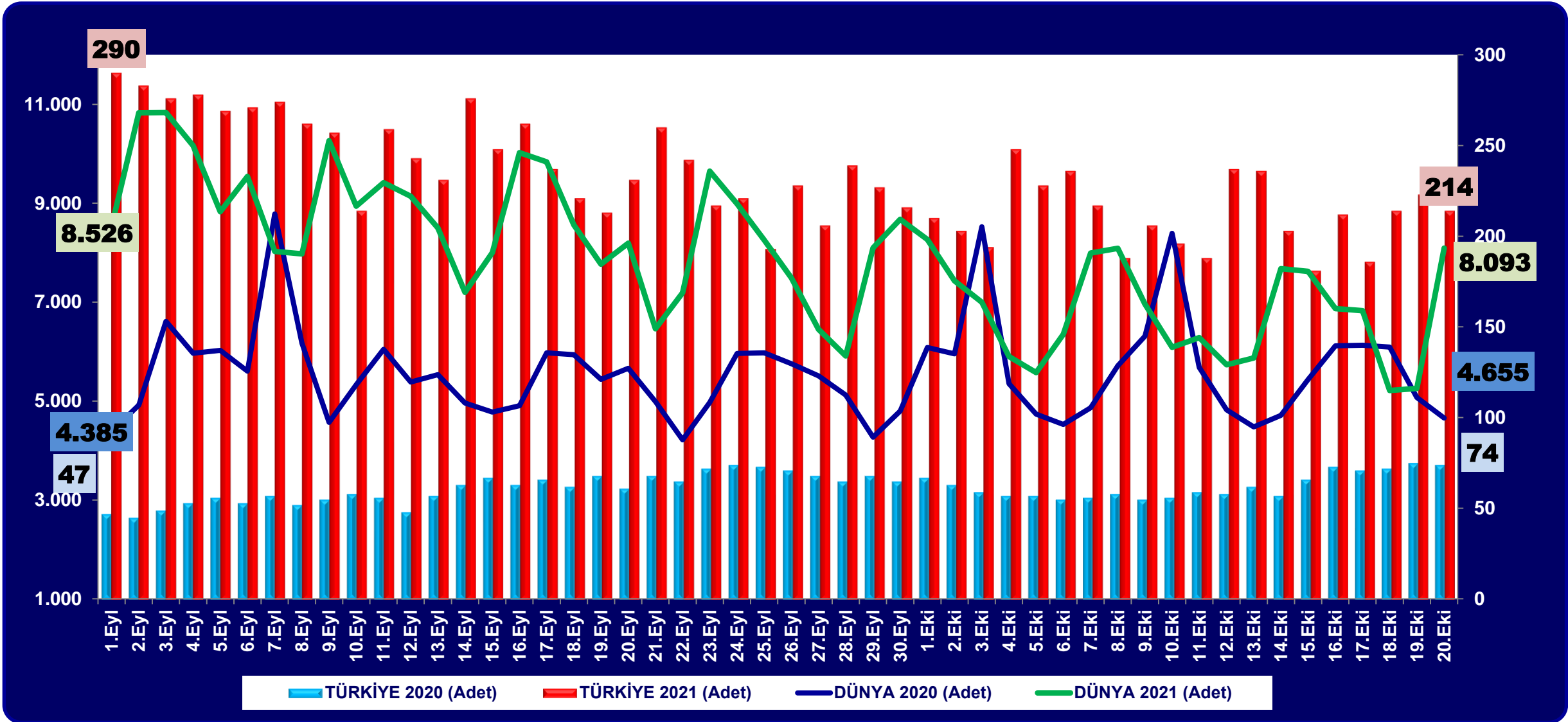


## **MECLİS TOPLANTISI**

**Ender YORGANCILAR**  
**Yönetim Kurulu Başkanı**

**25 Ekim 2021**

# COVID-19 VEFAT SAYILARINDAKİ AYRIŞMA 2020/2021



# 10 MADDEDE EKONOMİK GÖRÜNÜM

- 1.Kurlarda volatilité çok yüksek, TL'deki değer kaybı durdurulamıyor,
- 2.Enflasyon azalışı sağlanamıyor, ÜFE ile TÜFE arasındaki makas giderek açılıyor,
- 3.Hammadde temininde ve maliyetlerinde sıkıntılar devam ediyor,
- 4.Konteyner bulunamıyor, bulunsa da maliyetleri yüksek, navlun fiyatları artmaya devam ediyor,
- 5.Kobi'lerin beklediği nakit desteği sağlanamıyor,
- 6.Faizler indirilse de, bu sanayiciye yansımıyor ve finansman temini çok pahalı,
- 7.“Komşudan Tedarik” etkisi ile ihracatımız rekorlar kırıyor, ancak kg başına ihracat değeri azalıyor,
- 8.OECD ülkeleri içinde en yüksek büyüyen ikinci ülkeyiz, ancak istihdam yaratamıyoruz,
- 9.Yurt içi ve yurt dışında tüm maliyetler öngörülemez şekilde sürekli artıyor,
- 10.Bu da, ürüne sağlıklı fiyatlandırma yapılamadığı için sanayicinin önünü görmesini engellerken, halkın da alım gücünü azaltıyor, borçluluğu artırıyor, istikrar sağlanamıyor.

# FAİZ VE ENFLASYON ORANLARI



Ülke	Güncel Faiz Oranı	Önceki Faiz Oranı	ARTIŞ PUANI	Faiz Kararının Alındığı Ay
<b>Faiz Oranını Artıranlar: 21 Merkez Bankası</b>				
Macaristan	1,80	1,65	0,15	Eki.21
Kazakistan	9,50	9,25	0,25	Eyl.21
Ermenistan	7,25	7,00	0,25	Eyl.21
Pakistan	7,25	7,00	0,25	Eyl.21
Azerbeycan	6,50	6,25	0,25	Eyl.21
Uruguay	5,25	5,00	0,25	Eki.21
Meksika	4,75	4,50	0,25	Eyl.21
Kolombiya	2,00	1,75	0,25	Eyl.21
İzlanda	1,50	1,25	0,25	Eki.21
Romanya	1,50	1,25	0,25	Eki.21
Yeni Zelanda	0,50	0,25	0,25	Eki.21
Norveç	0,25	0,00	0,25	Eyl.21
Polonya	0,50	0,10	0,40	Eki.21
Peru	1,50	1,00	0,50	Eki.21
Rusya	7,50	6,75	0,75	Eki.21
Çekya	1,50	0,75	0,75	Eyl.21
Moldovya	5,50	4,65	0,85	Eki.21
Brezilya	6,25	5,25	1,00	Eyl.21
Jamaika	1,50	0,50	1,00	Eyl.21
Şili	2,75	1,50	1,25	Eki.21
Paraguay	2,75	1,50	1,25	Eki.21

Kaynak: Trading Economics

Ülke	Güncel Faiz Oranı	Önceki Faiz Oranı	İNDİRİM PUANI	Faiz Kararının Alındığı Ay
<b>Faiz Oranını İndirenler: 7 Merkez Bankası</b>				
Venezuela	54,06	56,26	-2,20	Ağu.21
Türkiye	16,00	18,00	-2,00	Eki.21
Nikaragua	8,88	9,59	-0,71	Ağu.21
Bolivya	3,91	4,10	-0,19	Eyl.21
Singapur	0,07	0,22	-0,15	Eyl.21
Danimarka	-0,60	-0,50	-0,10	Eyl.21
El Salvador	3,85	3,87	-0,02	Eyl.21

## Enflasyon Oranları (%)

Ülkeler	Ağu.21	Eyl.21
Çin	0,8	0,7
Fransa	1,9	2,2
İtalya	2,0	2,5
Euro Bölgesi	3,0	3,4
Almanya	3,9	4,1
ABD	5,3	5,4
Rusya	6,7	7,4
<b>Türkiye</b>	<b>19,25</b>	<b>19,58</b>



**2021 - 2022**

**2021 - 2022**

**2021 - 2022**

**IMF**

**5,9 – 4,9**

**5,0 – 4,3**

**9,0 – 3,3**

**OECD**

**5,7 – 4,5**

**5,3 – 4,6**

**8,4 – 3,1**

**DÜNYA BANKASI**

**5,6 – 4,3**

**4,2 – 4,4**

**8,5 – 3,0**



# EV ÖDEVLERİNİ YAPAMAYANLAR DÜŞMEYE ADAY İLK 20 BÜYÜK EKONOMİ



	ÜLKELER	2018 GSYH (Milyar \$)
1	ABD	20.494
2	Çin	13.407
3	Japonya	4.972
4	Almanya	4.000
5	İngiltere	2.829
6	Fransa	2.775
7	Hindistan ↓ -1	2.717
8	İtalya	2.072
9	Brezilya ↓ -1	1.868
10	Kanada	1.711
11	Rusya	1.631
12	G. Kore	1.619
13	İspanya	1.426
14	Avustralya ↓ -1	1.418
15	Meksika	1.223
16	Endonezya	1.022
17	Hollanda	913
18	S. Arabistan	782
19	<b>Türkiye</b> ↓ -2	<b>766</b>
20	İsviçre*	704

Aynı risk  
hala  
devam  
ediyor.

	ÜLKELER	2017 GSYH (Milyar \$)
1	ABD	19.391
2	Çin	12.238
3	Japonya	4.872
4	Almanya	3.677
5	İngiltere	2.622
6	Hindistan	2.597
7	Fransa	2.583
8	Brezilya	2.056
9	İtalya	1.935
10	Kanada	1.653
11	Rusya	1.578
12	G. Kore	1.531
13	Avustralya	1.323
14	İspanya	1.311
15	Meksika	1.150
16	Endonezya	1.016
17	<b>Türkiye</b>	<b>851</b>
18	<b>Hollanda</b>	<b>826</b>
19	S. Arabistan	684
20	İsviçre	679

**Türkiye sırasını  
kaptırmak üzere  
demiştik.**

# EV ÖDEVLERİNİ YAPAMAYANLAR DÜŞMEYE DEVAM EDİYOR

## İLK 20 BÜYÜK EKONOMİ



#	Ülke	2019 GSYH (Milyar \$)	Ülke	2020 GSYH (Milyar \$)	Ülke	2021 GSYH (Milyar \$)
1	ABD	21.373	1 ABD	20.894	1 ABD	22.940
2	Çin	14.341	2 Çin	14.867	2 Çin	16.863
3	Japonya	5.136	3 Japonya	5.045	3 Japonya	5.103
4	Almanya	3.889	4 Almanya	3.843	4 Almanya	4.230
5	Hindistan	2.871	5 İngiltere	2.710	5 İngiltere	3.108
6	İngiltere	2.833	6 Hindistan	2.660	6 Hindistan	2.946
7	Fransa	2.729	7 Fransa	2.624	7 Fransa	2.940
8	İtalya	2.005	8 İtalya	1.885	8 İtalya	2.120
9	Brezilya	1.878	9 Kanada	1.644	9 Kanada	2.016
10	Kanada	1.742	10 G. Kore	1.638	10 G. Kore	1.824
11	Rusya	1.690	11 Rusya	1.479	11 Rusya	1.648
12	G. Kore	1.651	12 Brezilya	1.445	12 Brezilya	1.646
13	İspanya	1.393	13 Avustralya	1.359	13 Avustralya	1.611
14	Avustralya	1.392	14 İspanya	1.280	14 İspanya	1.440
15	Meksika	1.269	15 Meksika	1.074	15 Meksika	1.286
16	Endonezya	1.120	16 Endonezya	1.060	16 Endonezya	1.150
17	Hollanda	910	17 Hollanda	913	17 <b>Iran</b>	<b>1.081</b>
18	S. Arabistan	793	18 <b>Iran</b>	<b>835</b>	18 Hollanda	1.008
19	<b>Türkiye</b>	<b>761</b>	19 İsviçre ↓	752	19 S. Arabistan	843
20	İsviçre	732	20 <b>Türkiye</b> ↓	<b>720</b>	20 İsviçre ↓	811
21	Iran	581	21 S. Arabistan	700	21 <b>Türkiye</b> ↓	<b>796</b>

# PMI, İMALAT SANAYİ SATINALMA YÖNETİCİLERİ ENDEKSİ ÜRETİM, 2021 YILININ YILDIZI



Küresel



Euro Bölgesi



Almanya



Türkiye



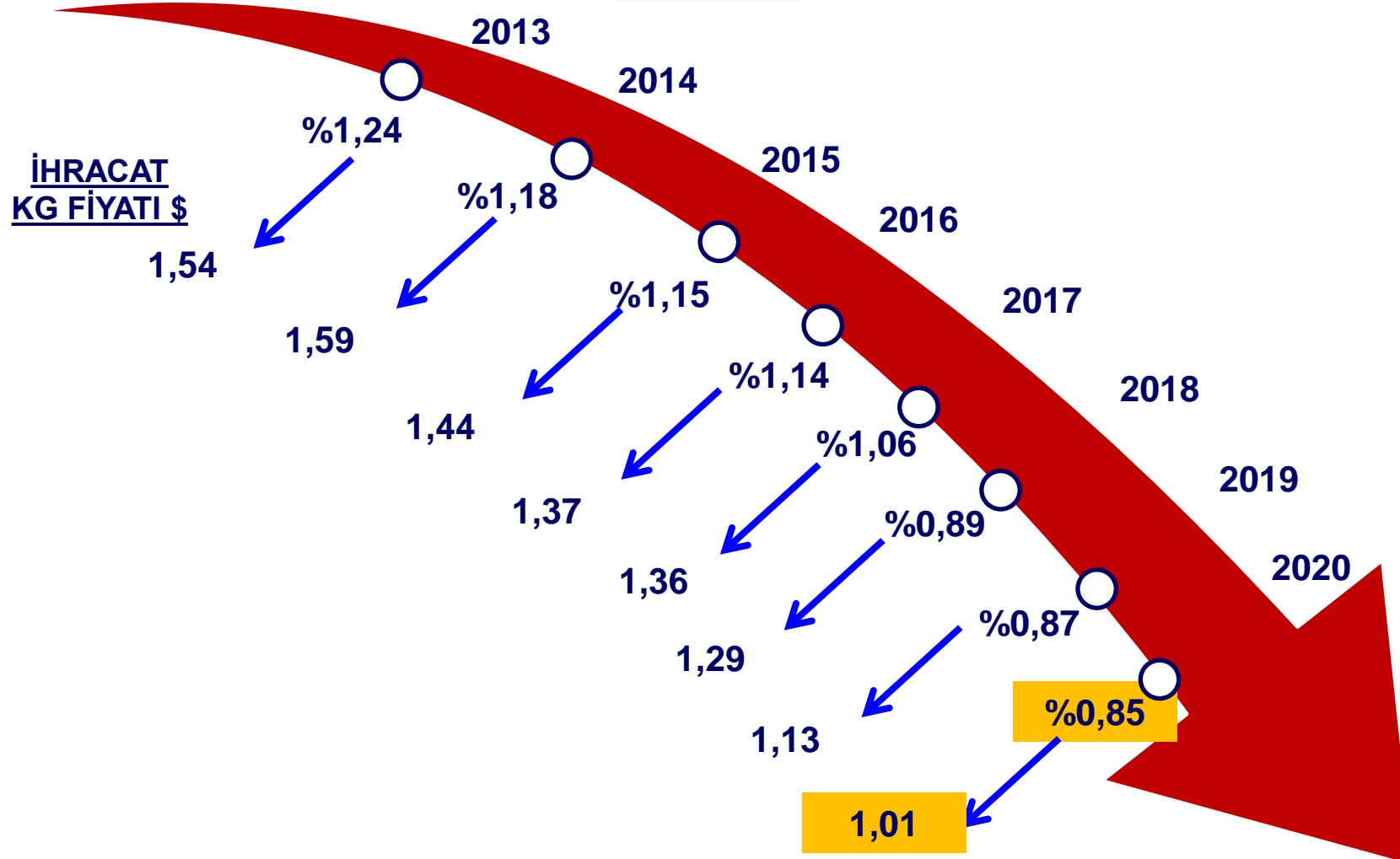
Gelişmekte olan  
ülkeler  
(Çin, Rusya, Hindistan)

2017	53,1	57,4	59,4	52,8	51,7
2018	52,9	55,0	56,1	48,0	51,2
2019	49,9	47,4	44,5	47,5	50,6
2020	49,2	48,6	49,1	50,0	48,8
2021 (İlk 9 ay ort)	53,7	56,4	58,9	53,1	53,3





# KÜRESEL EKONOMİDEN ALDIĞIMIZ PAY AZALIYOR



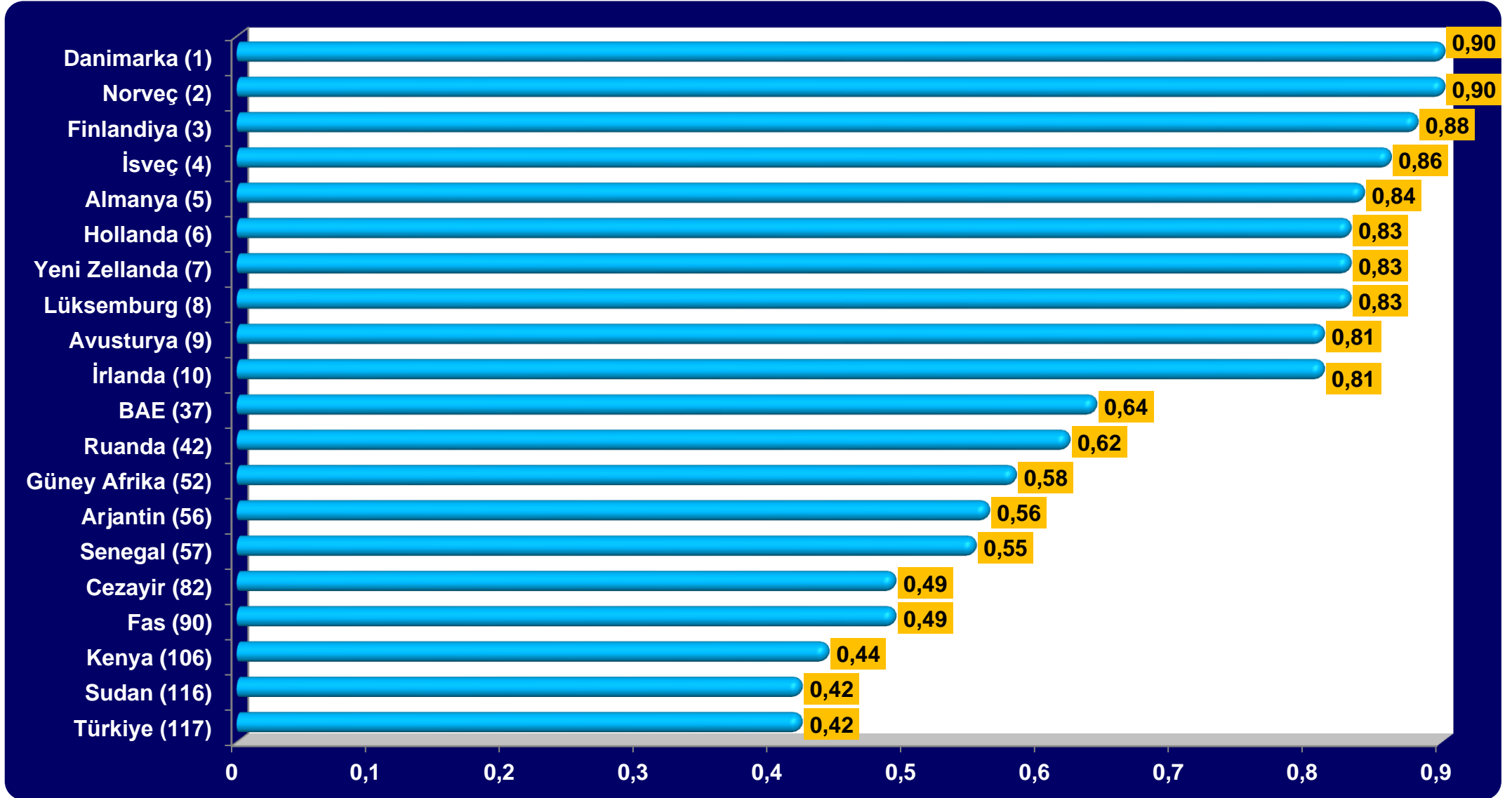
Türkiye'nin küresel ekonomiden aldığı pay, son 60 yıldır %0,6-%1,2 bandında seyrediyor. 1960'da %1,01 olan payını 2020'de %0,85'e indirdi. Örneğin, Güney Kore, 1960'da %0,2 olan payını günümüzde %2'ye çıkardı. Ve kg başına ihracat fiyatı son yıllarda azalarak 1 dolar seviyelerine geriledi.



## CDS

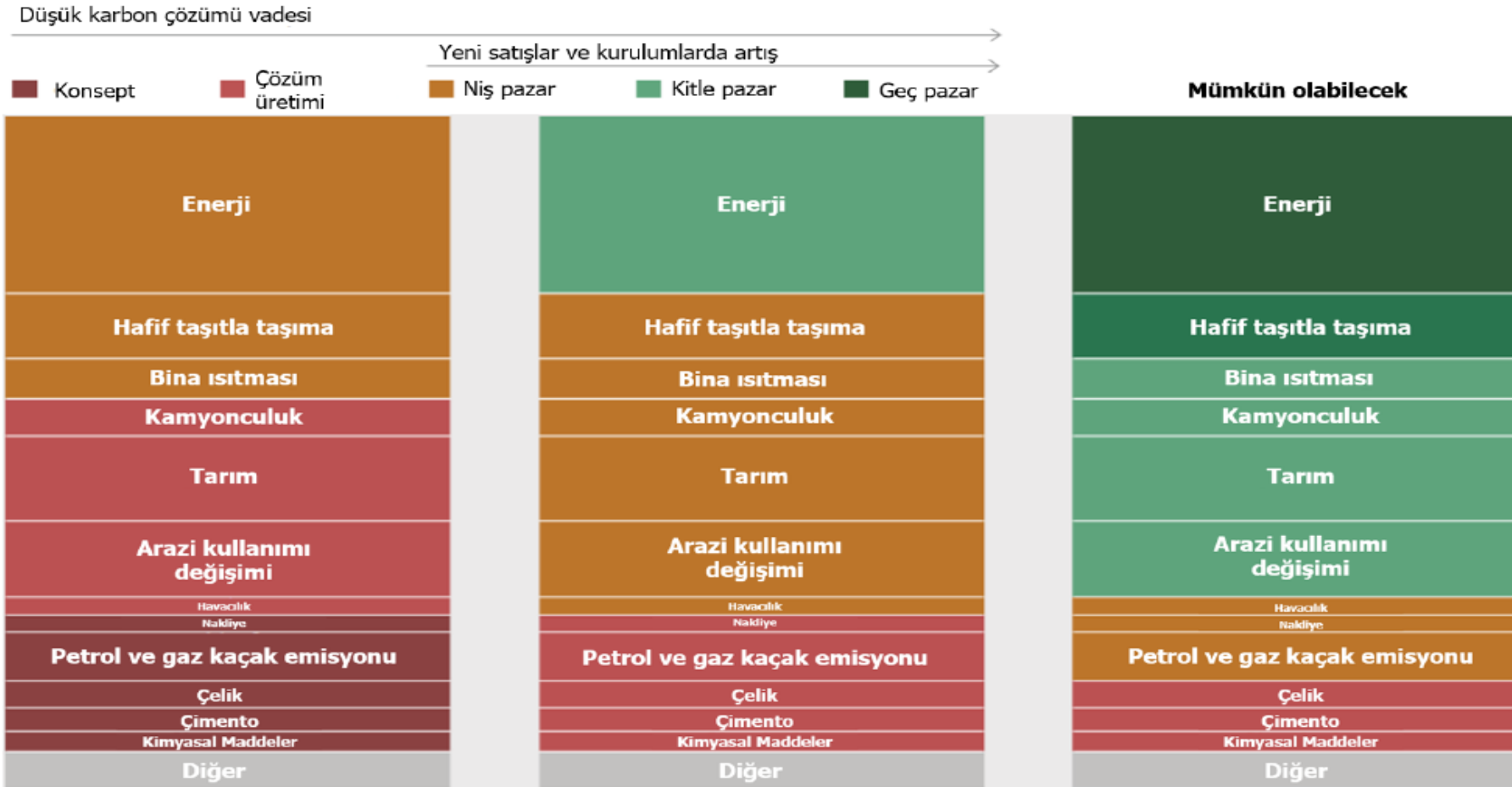


# HUKUKUN ÜSTÜNLÜĞÜ ENDEKSİ, 2021





Paris Anlaşması, küresel ekonomiyi nasıl yeniden şekillendiriyor



Düşük karbon rekabeti:

Sektörlerde kitle pazarlarının emisyonu, %

2015

%0

2020

%25

2030

%70

# OSB KANUN TASLAĞI



- ✓ Odaların OSB kuruluşunda yer alması zorunluluğuna ilişkin düzenleme kaldırılmaktadır. Mevcut hali ile kalması daha uygundur.
- ✓ Genel Kurul, Müteşebbis heyet organlarının eski haliyle devamı, aynı anda hem genel kurul, hem Müteşebbis heyetin varlığının yetki ve sorumluluk karmaşasına yol açacağı, mevcut haliyle devam edilmesi, müteşebbis heyetten genel kurula geçmek isteyen OSB'lerin de önünün açılması faydalı olacaktır.
- ✓ OSB organlarında, Yönetim Kurulunda, Denetim Kurulunda görev alanların sürelerinin iki dönem ile sınırlanması uygun görülmemektedir.
- ✓ OSB'lerin yıllık brüt gelirlerinin % 1'inin destek programlarında kullanılmak üzere Bakanlığa aktarılması maddesinin de tasarıdan çıkartılması uygun olacaktır.

# TEŐEKKÜRLER

