

EGE BÖLGESİ SANAYİ ODASI

MECLİS TOPLANTISI

Ender YORGANCILAR
Yönetim Kurulu Başkanı

27 Haziran 2022

Kıtlık döngüsü şiddetleniyor

Küresel gıda fiyatları rekor yüksek düzeyde

Gübre fiyatları yükselişte

Brent petrol 120\$ seviyelerini gördü

Faiz oranları artışta

Avrupa'da doğalgaz, 2020'ye göre 10 kat pahalı

Maliyetler pandemi öncesi döneme göre 3 kat fazla



Kıtlık döngüsü sosyal ve politik kaosa sebep olabilir

Sosyal güvenlik

Yaşam maliyetleri

Net gelirler

Social and political UNREST

Bütçe olanakları

Çiftçiler, KOBİ'ler finansal gücü

Yaşam standartları



BÜYÜME TAHMİNLERİ AŞAĞI YÖNLÜ (%)



2021-2022-2023

2021-2022-2023

2021-2022-2023

IMF

6,1 – 3,6 – 3,6

5,3 – 2,8 – 2,3

11,0 – 2,7 – 3,0

(Nisan 2022)



**DÜNYA BANKASI
(Haziran 2022)**

5,7 – 2,9 – 3,0

5,4 – 2,5 – 1,9

11,0 – 2,3 – 3,2

OECD

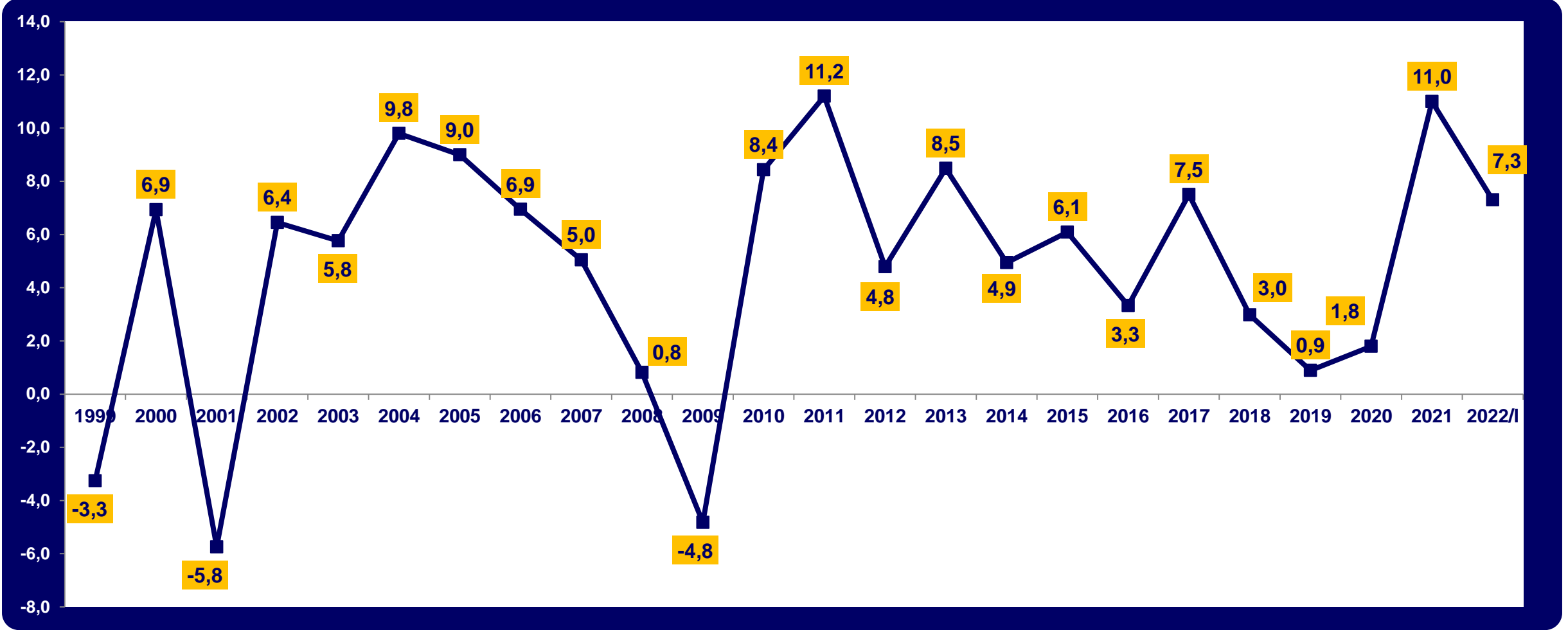
5,8 – 3,0 – 2,8

5,3 – 2,6 – 1,6

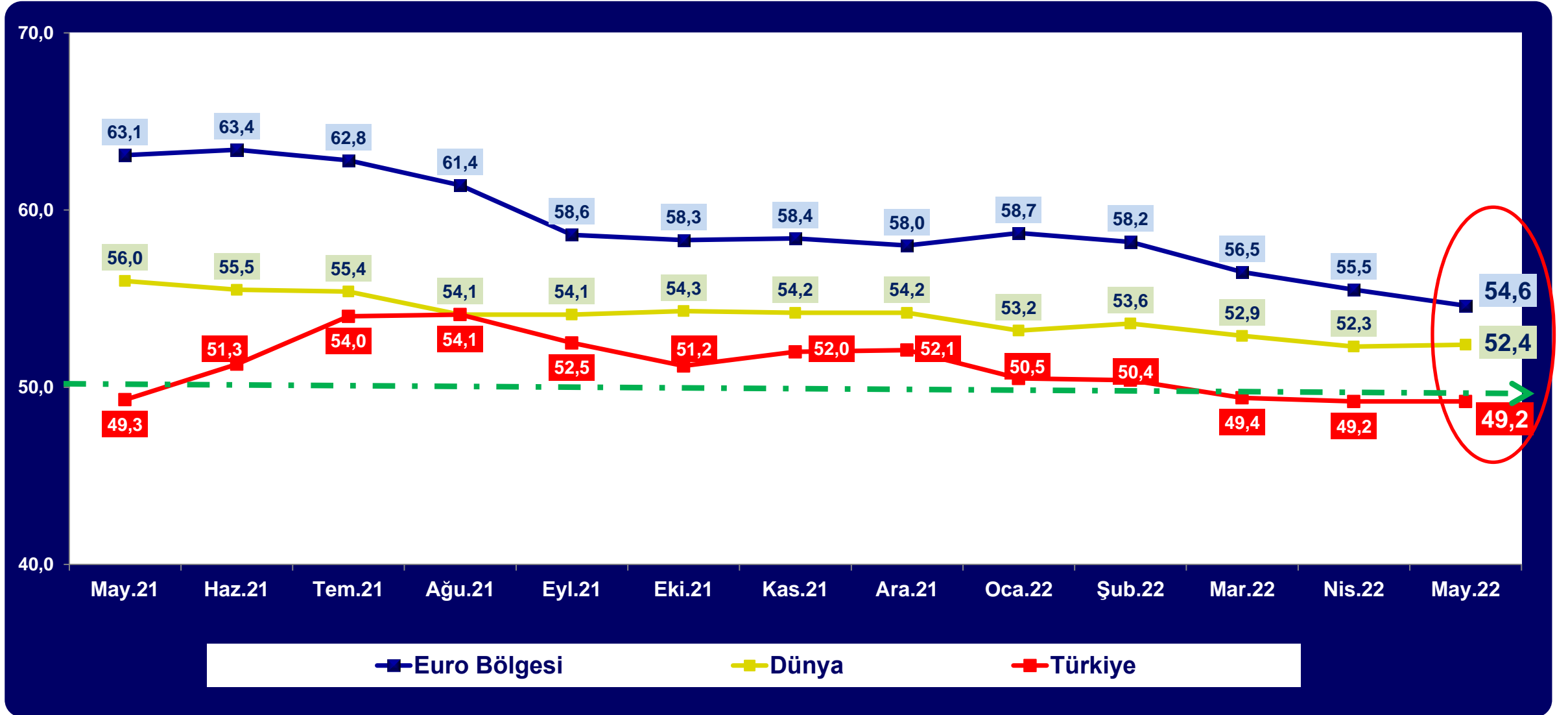
11,0 – 3,7 – 3,0

(Haziran 2022)

TÜRKİYE BÜYÜME HIZI (%)



PMI ENDEKSİ GÖRÜNÜMÜ



ÜRETİMİ ZORLAŞTIRAN ENERJİ MALİYETLERİ

SON 1 YILDA

KADEME 2

**DOĞALGAZ SANAYİ
KULLANIMINA GELEN
ZAM ORANI**

%603



SON 1 YILDA

**SANAYİDE ELEKTRİK
KULLANIMINA GELEN
ZAM ORANI**

%304



Çok yüksek enflasyon, yüksek kur ve faiz sarmalı

Dünya'da

%73,5 Enflasyon ile 5.

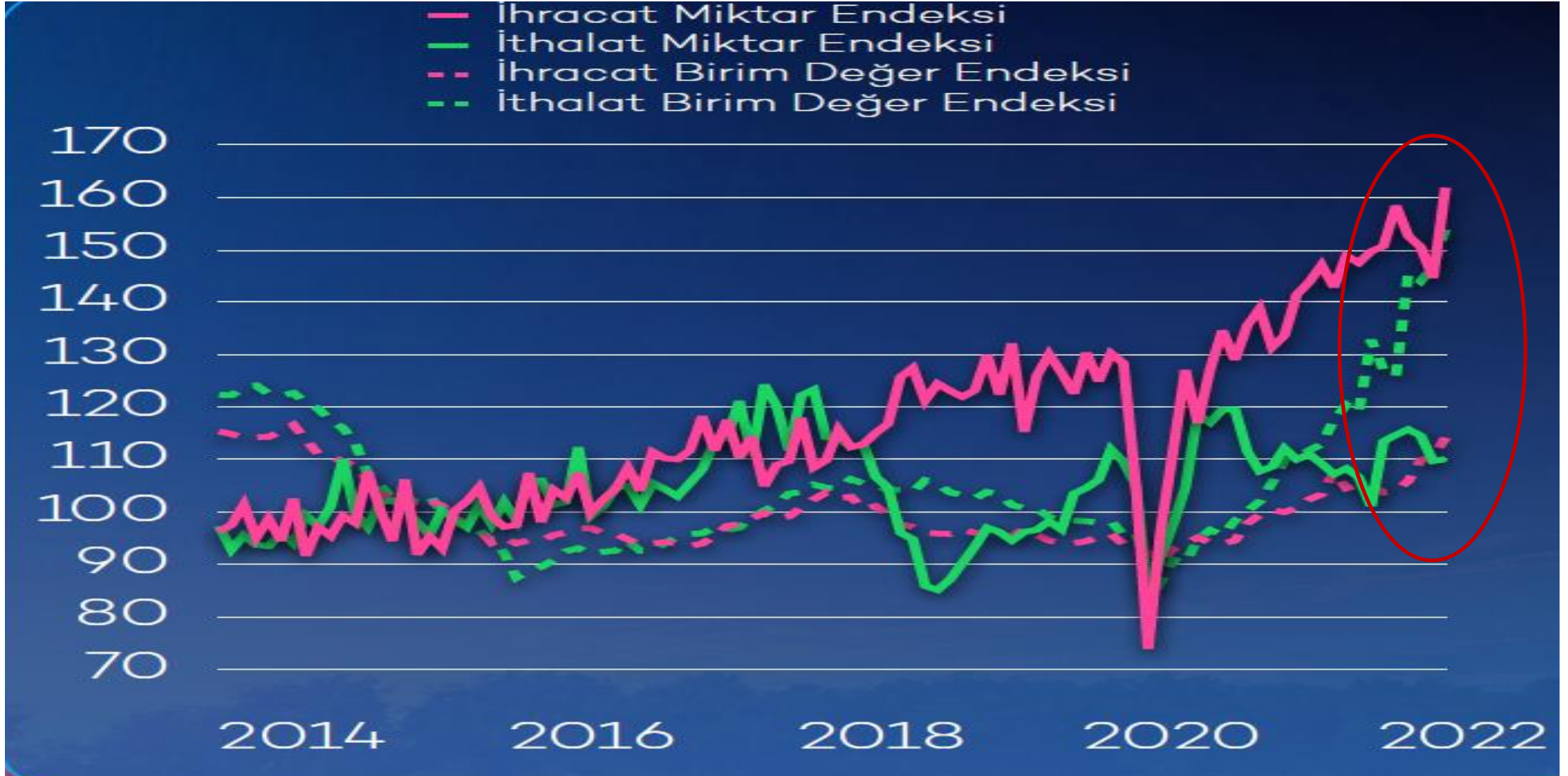
1.548 ÜFE endeks değeri ile 3.

803 CDS puanı ile 2.

**Gelişen Ülke Para Birimleri içinde TL,
en çok değer kaybeden para birimi**

Son 1 yılda Dolar/TL artış oranı %99

DIŞ TİCARET ENDEKSİ



SANAYİNİN LİDERLERİ PROGRAMI

TOBB Sanayi Veritabanı (2021)

TOBB Sanayi Veritabanı'na kayıtlı 3.926 ürün için üretim kapasitesine göre ilk 3'e en fazla giren iller sıralaması



BİRİNCİLİK



İKİNCİLİK



ÜÇÜNCÜLÜK

TOPLAM

Sıra	İl	BİRİNCİLİK	İKİNCİLİK	ÜÇÜNCÜLÜK	TOPLAM
1	İSTANBUL	961	519	329	1.809
2	İZMİR	363	346	319	1.028
3	KOCAELİ	260	291	221	772

Sıra	İl	●	●	●	T
4	ANKARA	244	268	223	735
5	BURSA	190	171	156	517
6	KONYA	166	169	154	489
7	TEKİRDAĞ	167	160	149	476
8	GAZİANTEP	130	117	94	341
9	MANİSA	121	101	118	340
10	ADANA	104	102	95	301
11	SAKARYA	73	81	77	231
12	DENİZLİ	69	77	74	220
13	KAYSERİ	64	63	81	208
14	BALIKESİR	73	49	62	184
15	ESKİŞEHİR	54	55	67	176
16	ANTALYA	48	43	56	147
17	MERSİN	48	53	40	141
18	KIRKLARELİ	35	40	32	107
19	AYDIN	37	30	37	104
20	HATAY	32	33	31	96
21	AFYONKARAHİSAR	30	34	29	93
22	KÜTAHYA	41	25	22	88
23	ŞANLIURFA	25	32	31	88
24	DÜZCE	31	34	22	87
25	BİLECİK	32	27	24	83
26	SAMSUN	19	32	30	81
27	KAHRAMANMARAŞ	23	31	22	76
28	MALATYA	23	30	23	76
29	ZONGULDAK	24	19	18	61
30	ÇORUM	15	20	24	59
31	UŞAK	18	11	27	56
32	ÇANAKKALE	25	10	16	51
33	YALOVA	23	17	11	51
34	BOLU	15	18	17	50
35	EDİRNE	7	18	23	48
36	ISPARTA	15	19	13	47
37	MARDİN	22	11	12	45
38	OSMANİYE	18	13	14	45
39	BATMAN	8	14	22	44
40	DİYARBAKIR	20	13	10	43
41	TOKAT	13	19	10	42
42	MUĞLA	14	11	15	40
43	TRABZON	8	17	15	40
44	NİĞDE	11	9	18	38
45	SİVAS	12	10	15	37
46	KARABÜK	10	16	9	35
47	KASTAMONU	8	18	9	35
48	ÇANKIRI	11	7	16	34
49	KARAMAN	10	13	8	31
50	ELAZIĞ	12	7	11	30
51	BURDUR	10	9	11	30
52	KIRIKKALE	12	10	7	29
53	AMASYA	12	9	8	29
54	AKSARAY	11	14	4	29
55	NEVŞEHİR	9	11	9	29
56	ADİYAMAN	2	14	13	29
57	VAN	11	6	8	25
58	YOZGAT	7	10	8	25
59	GİRESUN	6	6	12	24
60	BARTIN	9	8	6	23
61	ORDU	6	7	8	21
62	RİZE	11	3	6	20
63	ŞIRNAK	8	4	3	15
64	KIRŞEHİR	6	5	4	15
65	SİNOP	6	3	5	14
66	ERZİNCAN	4	4	2	10
67	MUŞ	2	5	3	10
68	GÜMÜŞHANE	5	2	1	8
69	AĞRI	3	2	3	8
70	ERZURUM	2	-	4	6
71	ARTVİN	3	1	1	5
72	BİNGÖL	3	-	2	5
73	KİLİS	1	2	2	5
74	SİİRT	-	1	2	3
75	HAKKARİ	1	1	-	2
76	BİTLİS	-	2	-	2
77	İĞDIR	-	-	2	2
78	TUNCELİ	1	-	-	1
79	ARDAHAN	-	-	1	1

MUTLU BAYRAMLAR



TEŞEKKÜRLER