

# **EGE BÖLGESİ SANAYİ ODASI**

## **MECLİS TOPLANTISI**

**Ender YORGANCILAR**  
**Yönetim Kurulu Başkanı**

**30 Mayıs 2022**



## EKONOMİK AKTİVİTE

- ABD'de ekonomik aktivitenin **ılımlı/orta verimlilikte** devam edeceğini düşünen ekonomistlerin oranı: %62
- Avrupa'da ekonomik aktivitenin **düşük verimlilikte** devam edeceğini düşünen ekonomistlerin oranı: %58
- Çin'de ekonomik aktivitenin **ılımlı/orta verimlilikte** devam edeceğini düşünen ekonomistlerin oranı: %54

## ENFLASYON

- ABD'de enflasyonun **YÜKSEK** devam edeceğini düşünen ekonomistlerin oranı: %58,  
Avrupa için %38, Çin için %50
- ABD'de enflasyonun **ÇOK YÜKSEK** devam edeceğini düşünen ekonomistlerin oranı; %75,  
Avrupa'da %17, Çin'de %21



## RUSYA-UKRAYNA SAVAŞI VE RUSYA'YA YAPTIRIMLARIN ETKİSİ

- Rusya'da 2022 yılı GSYH'nin düşmesini bekleyen ekonomistlerin oranı: %58
- Rusya'nın uzun vadeli ekonomik büyümesinin düşmesini bekleyen ekonomistlerin oranı: %54
- Rusya ve Çin arasında işbirliğinin güçlenmesini bekleyen ekonomistlerin oranı: %75

## KÜRESELLEŞME

- Mal piyasasında yüksek küresel ekonomik entegrasyon bekleyenlerin oranı: %4
- Hizmetler sektöründe yüksek küresel ekonomik entegrasyon bekleyenlerin oranı: %17
- İstihdamda yüksek küresel ekonomik entegrasyon bekleyenlerin oranı: %17
- Teknolojide yüksek küresel ekonomik entegrasyon bekleyenlerin oranı: %15

## DOLARIN KÜRESEL SEYRİ

Gelecek **3 YILDA** doların küresel rezerv para birimi olma  
**Statüsünü SÜRDÜRECEĞİNİ** düşünen ekonomistlerin oranı: %75  
**Statüsünün AZALACAĞINI** düşünen ekonomistlerin oranı: %25



## CDS



**TÜFE : %70**

**DOLAR : 16 TL**



1. İşletmelere yönelik yeniden değerlendirme neticesinde hesaplanan değer artışı, bilançonun pasif bölümünde ayrı bir fon hesabında gösterilecek.
2. İhracat ve üretim faaliyetinden elde edilen kazançlar için kurumlar vergisi oranı 1 puan indirimli uygulanacak.
3. Kamu ihalelerinde elektronik ihale (e-ihale) yönteminin kullanımı zorunlu hale getirildi.

# YAKLAŞAN GIDA FELAKETİ

## 1990'dan Bu Yana En Yüksek Gıda Enflasyonu



### Gıda Enflasyonu

**Küresel %29,8**

**Türkiye %89,1**



# ÜRETİMDEN SATIŞLARINA GÖRE İLK 10 ÜYEMİZ (MİLYON TL)

1	↔	STAR RAFİNERİ A.Ş.-ALIAĞA ŞB.	55.306
2	↔	TÜPRAŞ-İzmir Rafineri Müd. (Kons.)	44.048
3	↔	PETKİM A.Ş.	19.494
4	↔	İZMİR DEMİR ÇELİK	9.612
5	↑	ABALIOĞLU YAĞ SANAYİ	XX
6	↓	PHILSA PHILIP MORRIS	5.681
7		ABALIOĞLU LEZİTA	4.079
8	↓	JTI TÜTÜN	4.072
9	↑	KOCAER HADDECİLİK	4.064
10	↑	ÖZKAN DEMİR ÇELİK	3.936

İlk 10 firma, 100 büyük firmanın üretimden satışlarının %64'ünü gerçekleştirmektedir.

# CARİ VE REEL DEĞİŞİM ORANI (%)




	2020	2021	CARİ DEĞİŞİM ORANI (%)	REEL DEĞİŞİM ORANI (%)
Üretimden Satışlar	116.234	244.349	110	50
Özkaynak	28.145	44.355	58	12
Borçlar	116.453	201.804	73	23
Net Satışlar	126.584	267.092	111	50
Bilanço Karı	8.375	21.640	158	84
Bilanço Zararı	7.130	12.781	79	28

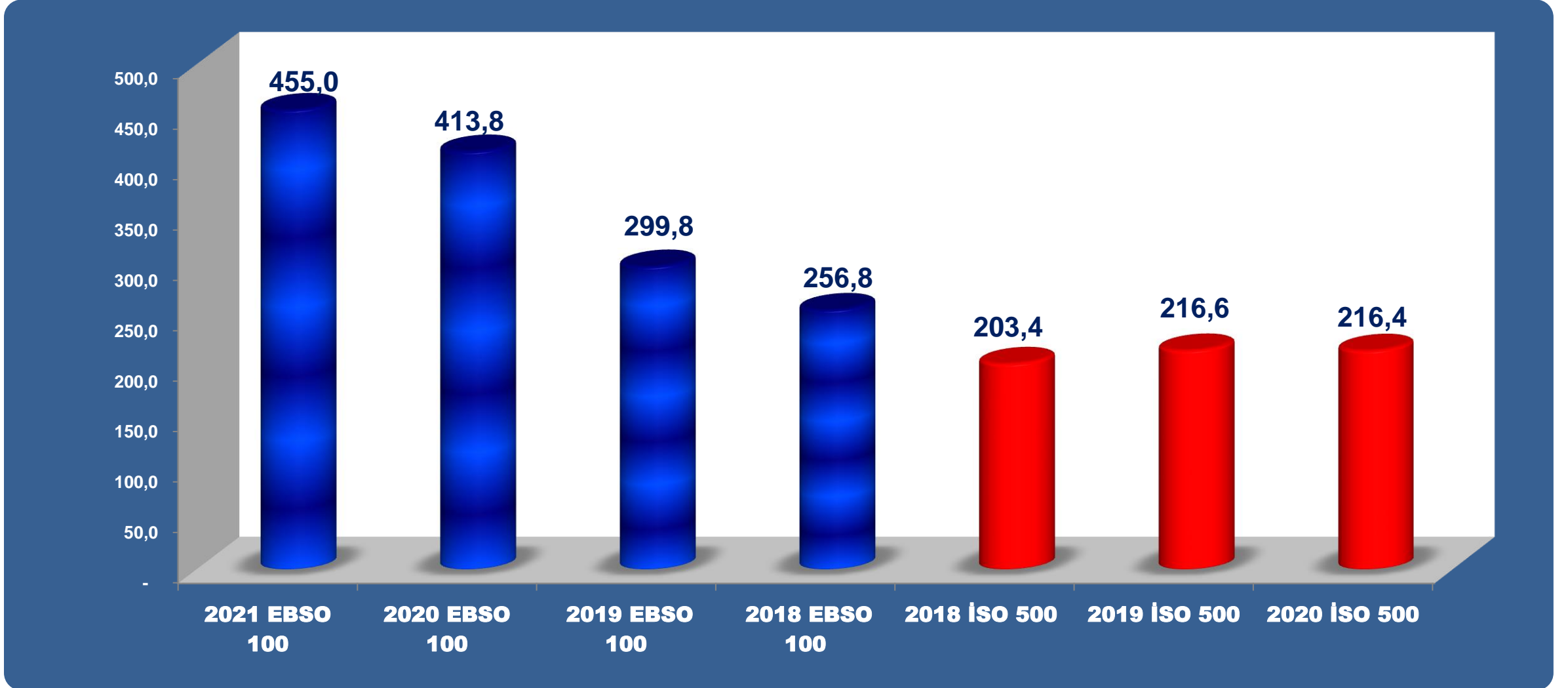


# 100 BÜYÜK FİRMANIN DIŞ TİCARET PERFORMANSI

## (Milyon \$)



**2021 EBSO 100****%0,21****100 Büyük Firmanın %59'u****2020 İSO 500****%0,47****500 Büyük Firmanın %54,2'si****Ar-Ge harcaması bildirdi.**

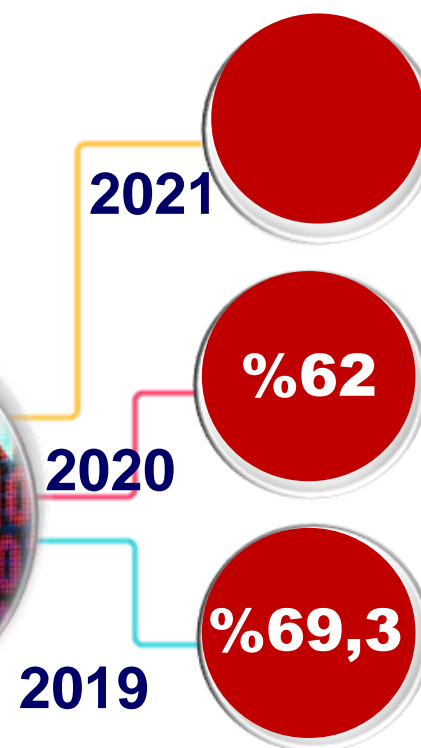
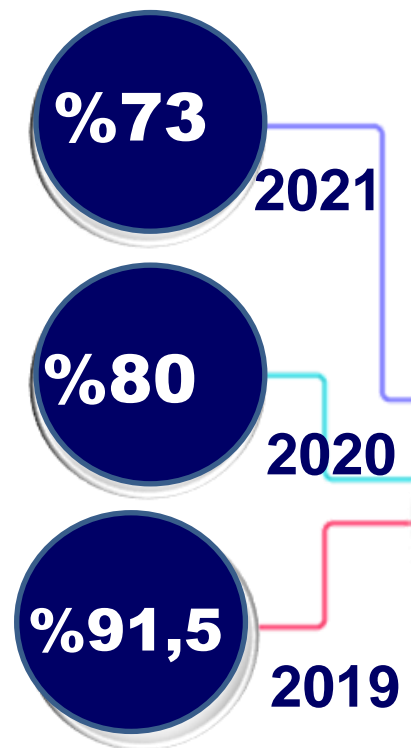


# 100 BÜYÜK FİRMANIN SATIŞ KARLILIĞI (%)



# FİNANSMAN GİDERLERİNİN FAALİYET KARI İÇİNDEKİ PAYI (%)

**EBSO 100**



**İSO 500**

FİNANSMAN  
GİDERİ/  
FAALİYET  
KARI (%)

# DEVREDEN KDV YÜKÜ



100 Büyük Firmamızın devreden KDV miktarı bir önceki yıla göre; %96 oranında artarak 1.705.502.087 TL'ye ulaşmıştır.

# SANAYİNİN LİDERLERİ PROGRAMI

## TOBB Sanayi Veritabanı (2021)

TOBB Sanayi Veritabanı'na kayıtlı 3.926 ürün için üretim kapasitesine göre ilk 3'e en fazla giren iller sıralaması



BİRİNCİLİK



İKİNCİLİK



ÜÇÜNCÜLÜK

TOPLAM

Sıra	İl	BİRİNCİLİK	İKİNCİLİK	ÜÇÜNCÜLÜK	TOPLAM
1	İSTANBUL	961	519	329	1.809
2	İZMİR	363	346	319	1.028
3	KOCAELİ	260	291	221	772

Sıra	İl	BİRİNCİLİK	İKİNCİLİK	ÜÇÜNCÜLÜK	T
4	ANKARA	244	268	223	735
5	BURSA	190	171	156	517
6	KONYA	166	169	154	489
7	TEKİRDAĞ	167	160	149	476
8	GAZİANTEP	130	117	94	341
9	MANİSA	121	101	118	340
10	ADANA	104	102	95	301
11	SAKARYA	73	81	77	231
12	DENİZLİ	69	77	74	220
13	KAYSERİ	64	63	81	208
14	BALIKESİR	73	49	62	184
15	ESKİŞEHİR	54	55	67	176
16	ANTALYA	48	43	56	147
17	MERSİN	48	53	40	141
18	KIRKLARELİ	35	40	32	107
19	AYDIN	37	30	37	104
20	HATAY	32	33	31	96
21	AFYONKARAHİSAR	30	34	29	93
22	KÜTAHYA	41	25	22	88
23	ŞANLIURFA	25	32	31	88
24	DÜZCE	31	34	22	87
25	BİLECİK	32	27	24	83
26	SAMSUN	19	32	30	81
27	KAHRAMANMARAŞ	23	31	22	76
28	MALATYA	23	30	23	76
29	ZONGULDAK	24	19	18	61
30	ÇORUM	15	20	24	59
31	UŞAK	18	11	27	56
32	ÇANAKKALE	25	10	16	51
33	YALOVA	23	17	11	51
34	BOLU	15	18	17	50
35	EDİRNE	7	18	23	48
36	ISPARTA	15	19	13	47
37	MARDİN	22	11	12	45
38	OSMANİYE	18	13	14	45
39	BATMAN	8	14	22	44
40	DİYARBAKIR	20	13	10	43
41	TOKAT	13	19	10	42
42	MUĞLA	14	11	15	40
43	TRABZON	8	17	15	40
44	NİĞDE	11	9	18	38
45	SİVAS	12	10	15	37
46	KARABÜK	10	16	9	35
47	KASTAMONU	8	18	9	35
48	ÇANKIRI	11	7	16	34
49	KARAMAN	10	13	8	31
50	ELAZIĞ	12	7	11	30
51	BURDUR	10	9	11	30
52	KIRIKKALE	12	10	7	29
53	AMASYA	12	9	8	29
54	AKSARAY	11	14	4	29
55	NEVŞEHİR	9	11	9	29
56	ADİYAMAN	2	14	13	29
57	VAN	11	6	8	25
58	YOZGAT	7	10	8	25
59	GİRESUN	6	6	12	24
60	BARTIN	9	8	6	23
61	ORDU	6	7	8	21
62	RİZE	11	3	6	20
63	ŞIRNAK	8	4	3	15
64	KIRŞEHİR	6	5	4	15
65	SİNOP	6	3	5	14
66	ERZİNCAN	4	4	2	10
67	MUŞ	2	5	3	10
68	GÜMÜŞHANE	5	2	1	8
69	AĞRI	3	2	3	8
70	ERZURUM	2	-	4	6
71	ARTVİN	3	1	1	5
72	BİNGÖL	3	-	2	5
73	KİLİS	1	2	2	5
74	SİİRT	-	1	2	3
75	HAKKARİ	1	1	-	2
76	BİTLİS	-	2	-	2
77	İĞDIR	-	-	2	2
78	TUNCELİ	1	-	-	1
79	ARDAHAN	-	-	1	1



# SANAYİNİN LİDERLERİ PROGRAMI

## TOBB Sanayi Veritabanı (2021)



TOBB Sanayi Veritabanı'nda sektörler bazında üretim kapasitesine göre ilk 3'e en fazla giren iller listesi

KODU	KOD TANIMI	ÜRÜN SAYISI	BİRİNCİLİK	İKİNCİLİK	ÜÇÜNCÜLÜK
5	Kömür ve Linyit Çıkarılması	12	MANİSA	ZONGULDAK	KÜTAHYA
7	Metal Cevherleri Madenciliği	45	KAYSERİ	SİVAS	MALATYA
8	Diğer Madencilik ve Taş Ocakçılığı	110	ANKARA	İZMİR	KÜTAHYA
9	Gıda Ürünlerinin İmalatı	421	İZMİR	İSTANBUL	KONYA
11	İçeceklerin İmalatı	37	MANİSA	İZMİR	BURSA
12	Tütün Ürünleri İmalatı	5	İZMİR	SAMSUN	İSTANBUL ve MANİSA
13	Tekstil Ürünlerinin İmalatı	229	İSTANBUL	GAZİANTEP	TEKİRDAĞ
14	Giyim Eşyalarının İmalatı	161	İSTANBUL	TEKİRDAĞ	DENİZLİ
15	Deri ve İlgili Ürünlerin İmalatı	47	İSTANBUL	GAZİANTEP	İZMİR
16	Ağaç, Ağaç Ürünleri ve Mantar Ürünleri İmalatı (Mobilya Hariç); Saz, Saman ve Benzeri Malzemelerden Örülerek Yapılan Eşyaların İmalatı	57	İSTANBUL	SAKARYA	KOCAELİ
17	Kağıt ve Kağıt Ürünlerinin İmalatı	98	İSTANBUL	İZMİR	KOCAELİ
18	Kayıtlı Medyanın Basılması ve Çoğaltılması	25	İSTANBUL	ANKARA	İZMİR
19	Kök Kömürü ve Rafine Edilmiş Petrol Ürünleri İmalatı	41	İZMİR	KOCAELİ	KIRIKKALE
20	Kimyasalların ve Kimyasal Ürünlerin İmalatı	454	İSTANBUL	İZMİR	KOCAELİ
21	Temel Eczacılık Ürünlerinin ve Eczacılığa İlişkin Malzemelerin İmalatı	34	TEKİRDAĞ	İSTANBUL	ANKARA
22	Kauçuk ve Plastik Ürünlerin İmalatı	147	İSTANBUL	KOCAELİ	İZMİR
23	Diğer Metalik Olmayan Mineral Ürünlerin İmalatı	167	İSTANBUL	ANKARA	KOCAELİ
24	Ana Metal Sanayii	212	KOCAELİ	İSTANBUL	İZMİR
25	Fabrikasyon Metal Ürünleri İmalatı (Makine ve Teçhizat Hariç)	323	İSTANBUL	KOCAELİ	ANKARA
26	Bilgisayarların, Elektronik ve Optik Ürünlerin İmalatı	194	İSTANBUL	ANKARA	İZMİR
27	Elektrikli Teçhizat İmalatı	221	İSTANBUL	ANKARA	İZMİR
28	Başka Yerde Sınıflandırılmamış Makine ve Ekipman İmalatı	539	İSTANBUL	İZMİR	KONYA
29	Motorlu Kara Taşıtı, Treyler (Römork) ve Yarı Treyler (Yarı Römork) İmalatı	67	KOCAELİ	İSTANBUL	BURSA
30	Diğer Ulaşım Araçlarının İmalatı	66	İSTANBUL	İZMİR	ANKARA
31	Mobilya İmalatı	29	KAYSERİ	İSTANBUL	BURSA
32	Diğer İmalatlar	124	İSTANBUL	İZMİR	ANKARA
33	Makine ve Ekipmanların Kurulumu ve Onarımı	34	ANKARA	İZMİR	İSTANBUL
34	Elektrik, Gaz, Buhar ve Havalandırma Sistemi Üretim ve Dağıtım	14	İZMİR	MANİSA	ANTALYA
38	Atığın Toplanması, Islahı ve Bertarafı Faaliyetleri; Maddelerin Geri Kazanımı	12	İSTANBUL	İZMİR	BURSA VE KOCAELİ
62	Bilgisayar Programlama, Danışmanlık ve İlgili Faaliyetler	1	ANKARA	KOCAELİ	İSTANBUL





***TEŞEKKÜRLER***