



EGE BÖLGESİ SANAYİ ODASI

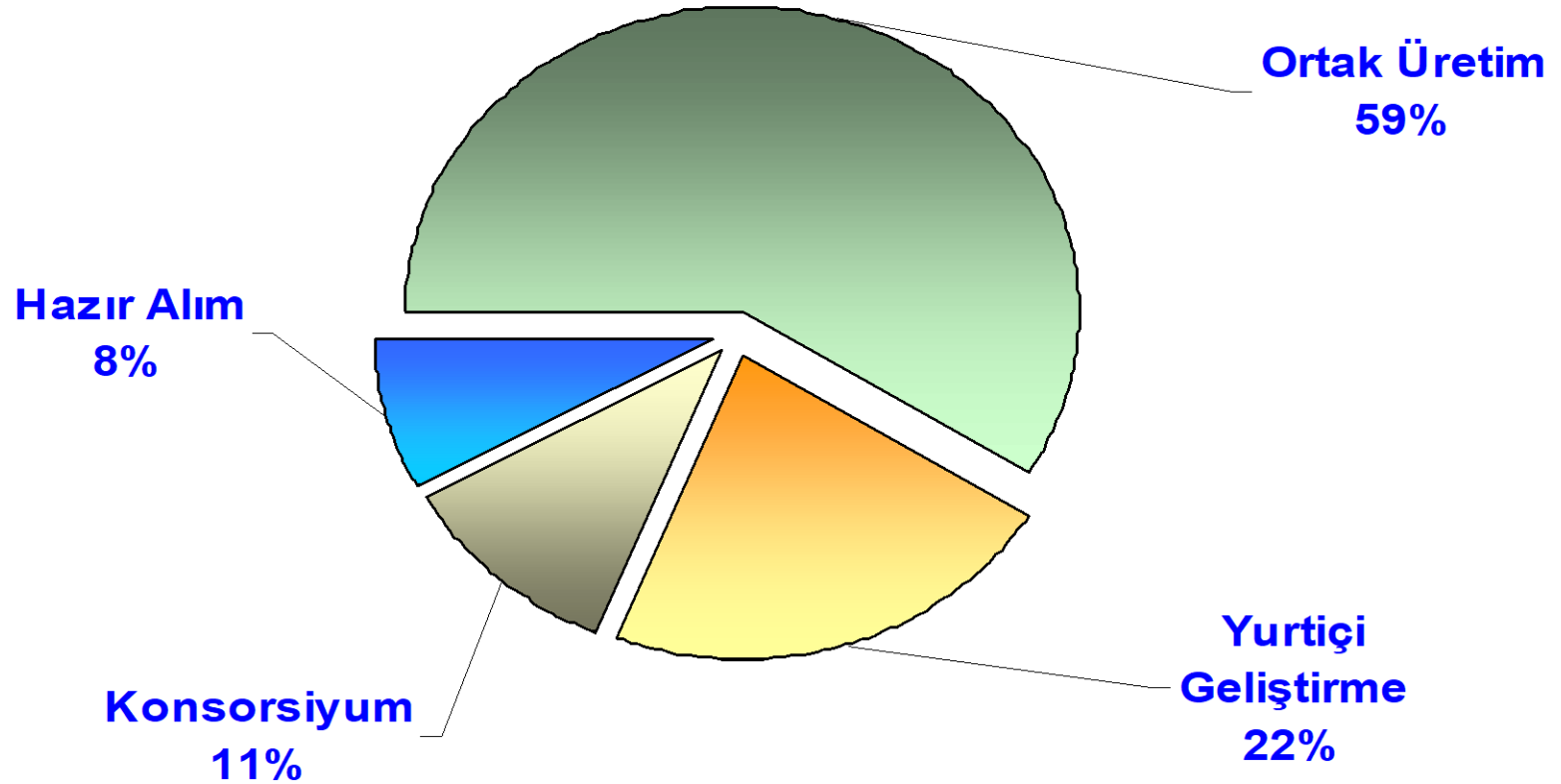


MAYIS AYI MECLİS TOPLANTISI

İBRAHİM GÖKÇÜOĞLU
Yönetim Kurulu Başkan Yrd.

25 Mayıs 2009

Tedarik Projesi Modeli Dağılımı (Proje Bedeli Bazında)



SAVUNMA SANAYİİ FAALİYETLERİ

(Bin Dolar)

YIL	CİRO	İHRACAT	AR-GE
2004	1.337.120	196.341	63.860
2005	1.591.162	337.422	78.511
2006	1.720.405	351.989	80.089

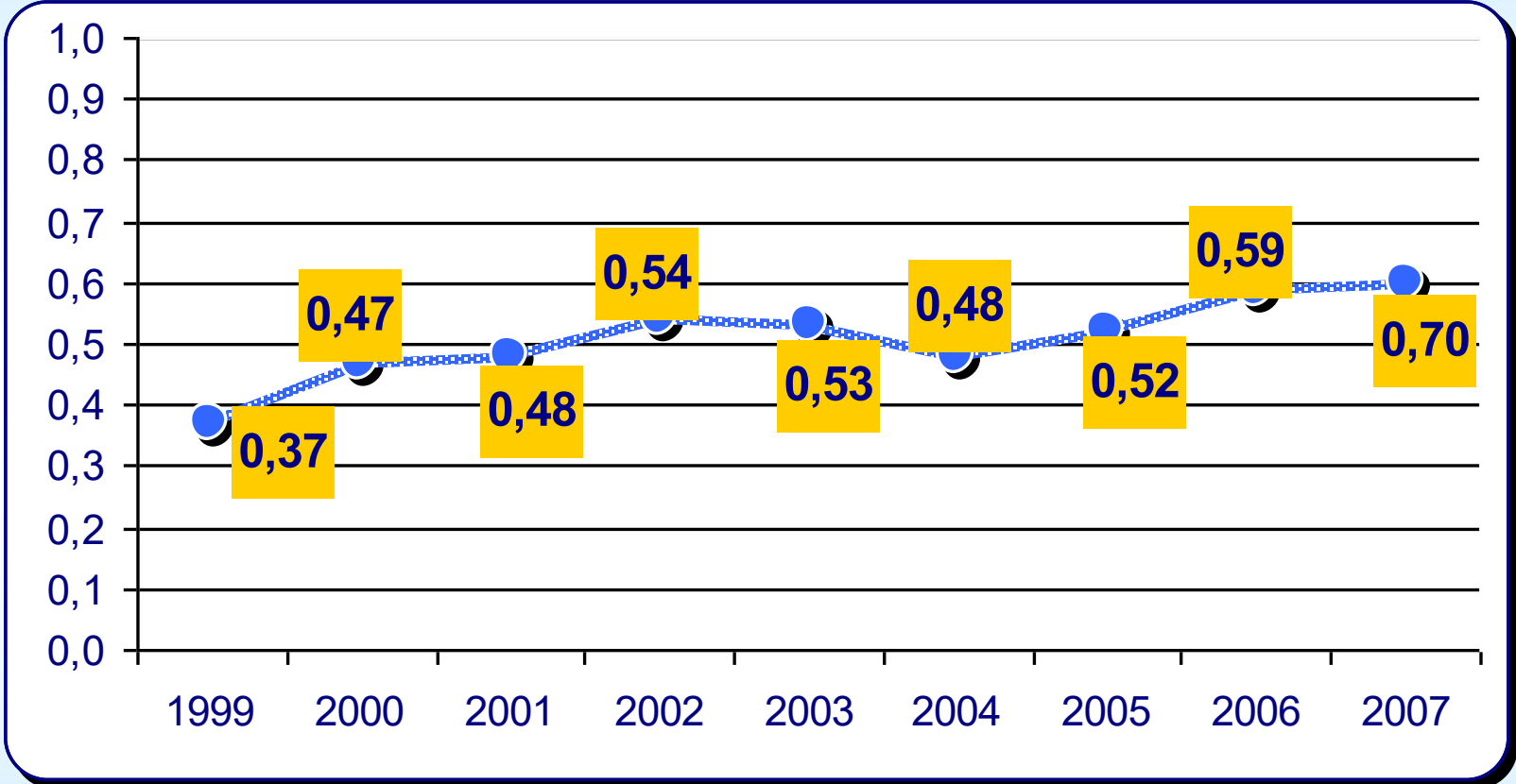
Türk Savunma Sanayi 2006 yılında; %8 civarında gelişme kaydederken, ihracatta %5, Ar-Ge harcamalarında %2 artış gerçekleştirmiştir.

AR-GE HARCAMALARI

(Milyar TL)

Sıra	Ülke	Miktar	2002-2007	Artış Sırası
1	ABD	371	% 34	28
2	Japonya	147	% 36	26
3	Çin	144	% 266	1
23	Türkiye	6,6	% 119	2

AR-GE HARCAMASININ GSYİH'YA ORANI (%)



AB-27 → %1.76 2013 YILI HEDEFİMİZ → %2

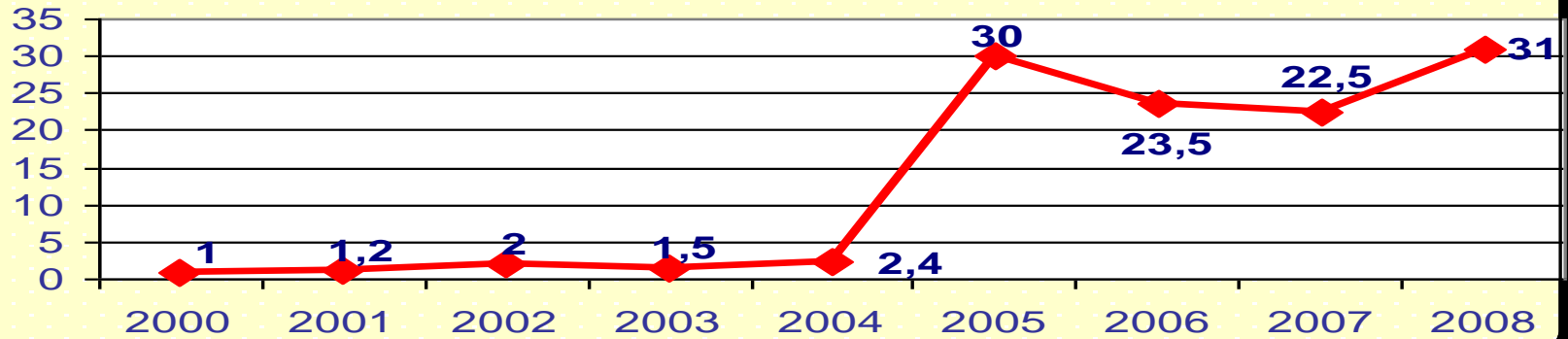
%2 Hedef için 2013 Ar-Ge Bütçesi 25 Milyar TL

EGE BÖLGESİ'NDE TÜBİTAK AKADEMİK (Ünv. Öğretim Üyelerinin Araştırma Projeleri) PROJE DESTEĞİ

2000-2008 Dönemi

	<u>Ege</u>	<u>Türkiye</u>
Proje Sayısı	4.4 kat	3.6 kat
Proje Bütçesi	39 kat	28 kat

TÜBİTAK AKADEMİK PROJE DESTEĞİ
(EGE BÖLGESİ; 2008 Fiyatları ile Milyon TL)

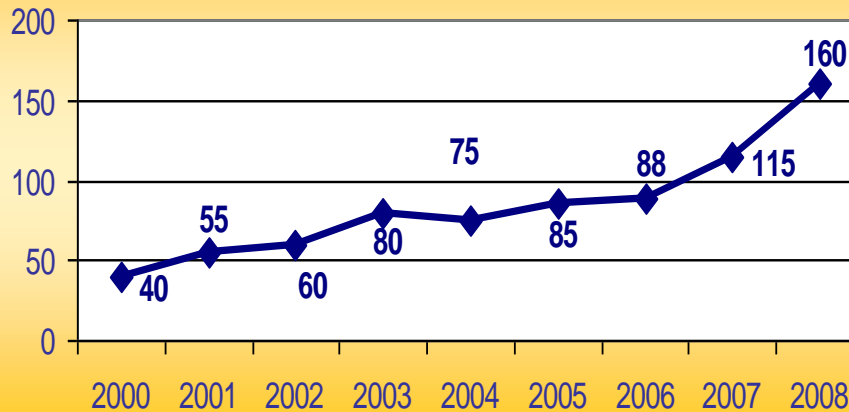


EGE BÖLGESİ'NDE TÜBİTAK TEYDEB DESTEĞİ

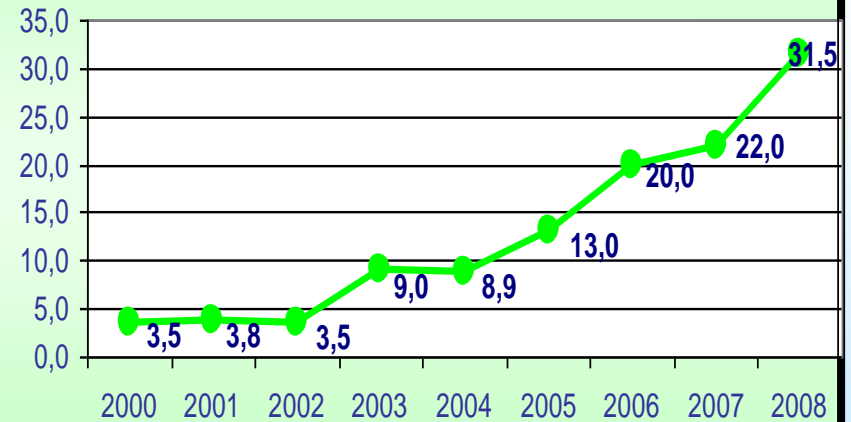
2000-2008 Dönemi

	<u>Ege</u>	<u>Türkiye</u>
Destek Tutarı	10,3 kat	5,3 kat
Proje Sayısı	3,7 kat	3,9 kat

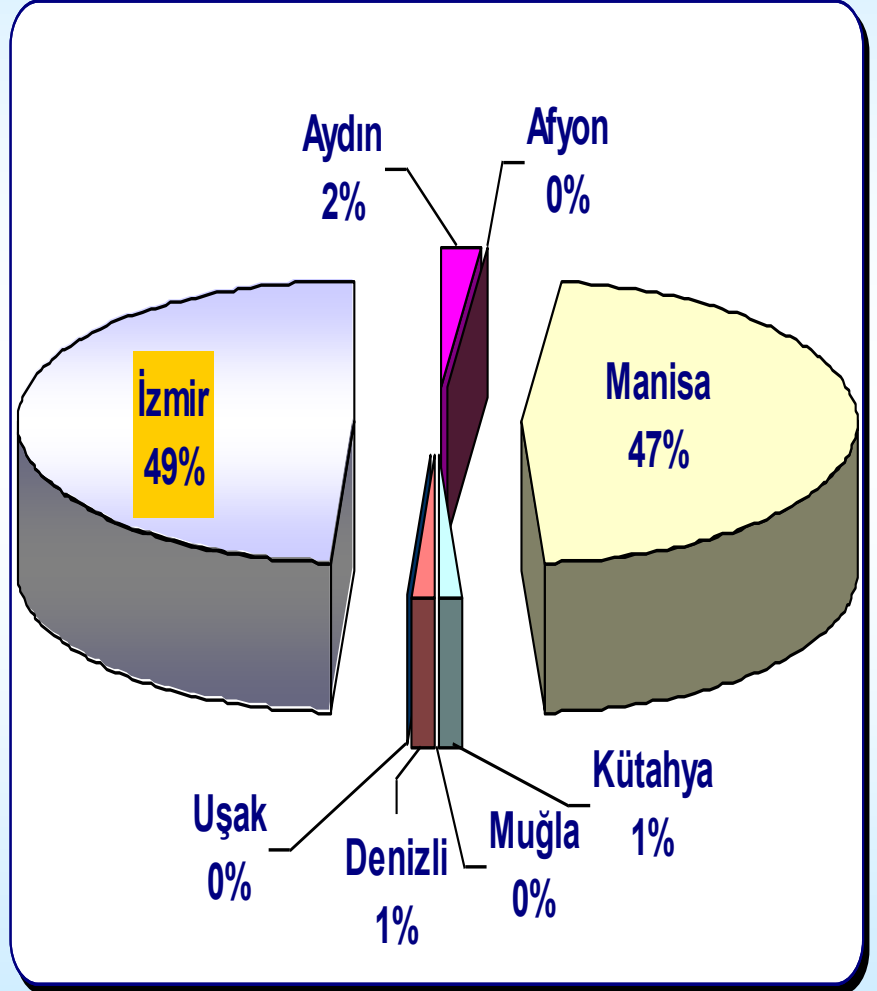
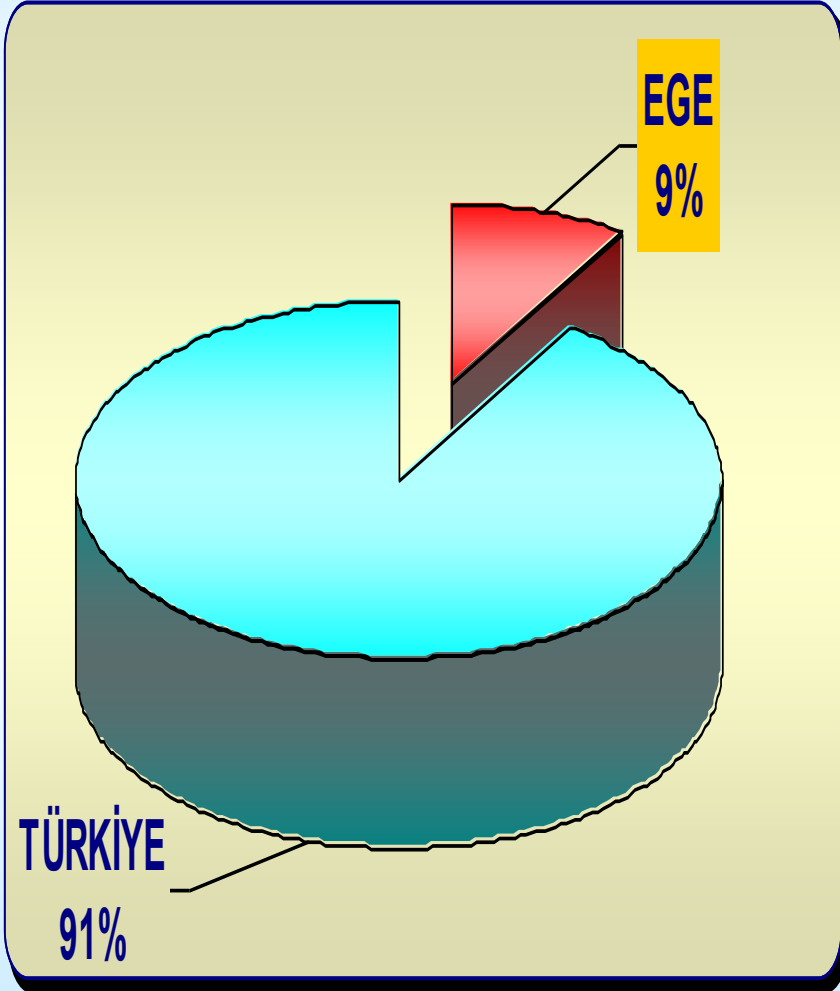
TÜBİTAK-TEYDEB PROJE SAYISI
EGE BÖLGESİ



TÜBİTAK-TEYDEB PROJE DESTEĞİ
EGE BÖLGESİ (MİLYON TL)



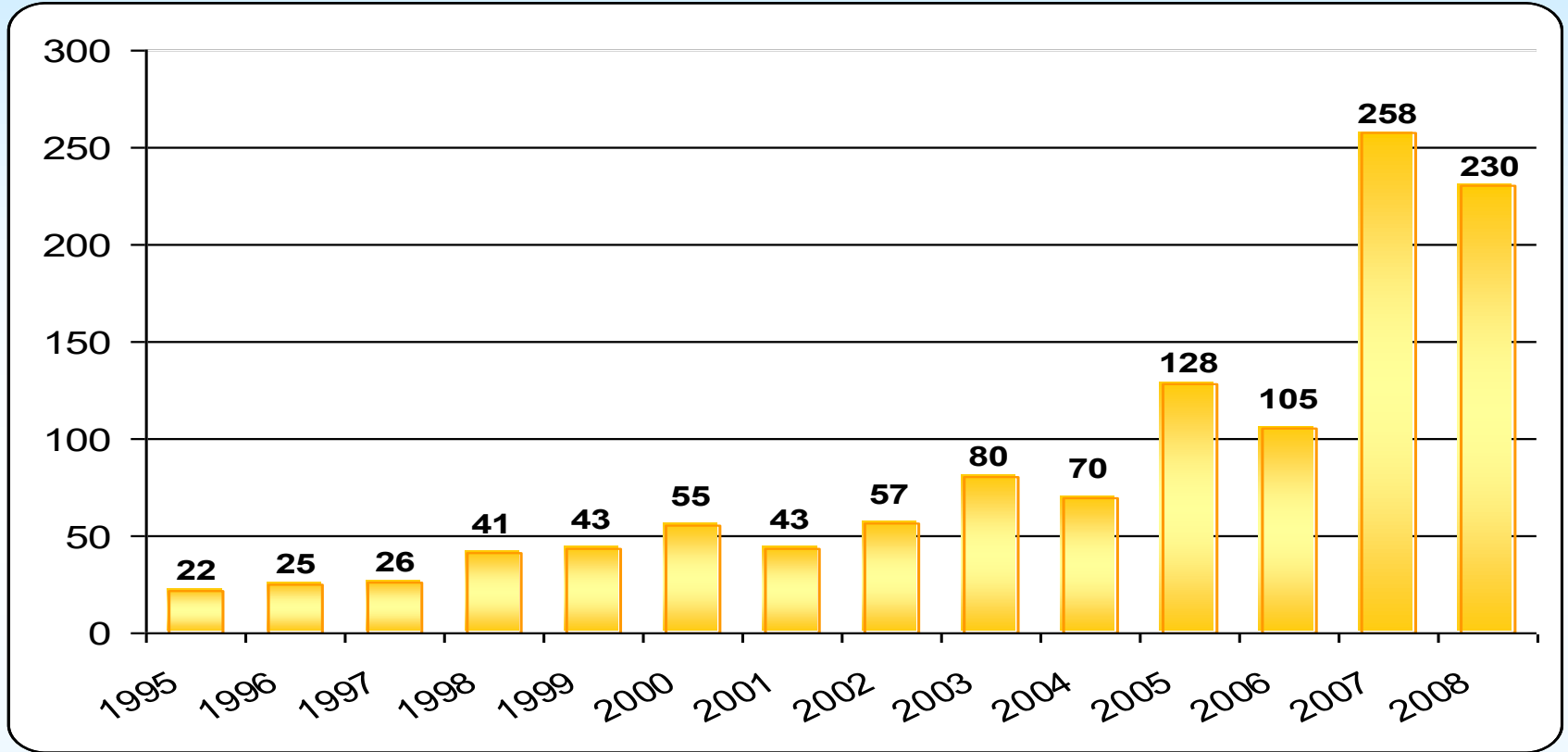
TÜBİTAK-TEYDEP PROJE BÜTÇESİNİN DAĞILIMI (2000-2008)



EN FAZLA TÜBİTAK-TEYDEB DESTEĞİ ALAN EGE'Lİ İLK 10 KURULUŞ (2000-2008)

1	VESTEL BEYAZ EŞYA SAN. VE TİC. A.Ş. *
2	BMC SAN. VE TİC. A.Ş.
3	VESTEL ELEKTRONİK SAN. VE TİC. A.Ş.*
4	INDESIT COMPANY BEYAZ EŞYA SAN. VE TİC. A.Ş. (KOBİ)
5	MEGATEK MÜHENDİSLİK SAN. VE TİC. LTD. ŞTİ.
6	VESTEL KOMÜNİKASYON SAN. VE TİC. A.Ş.*
7	NETSİS YAZILIM SAN. VE TİC. A.Ş. (KOBİ)
8	VESTEL DİJİTAL ÜRETİM SAN. A.Ş.*
9	DELPHİ OTOMOTİV SİSTEMLERİ SAN. VE TİC. A.Ş.
10	GÜNKOL GÜNEŞ ENERJİSİ VE KLİMA SAN. A.Ş. (KOBİ)

YERLİ PATENT BAŞVURULARI



1995-2008 Dönemi

Ege

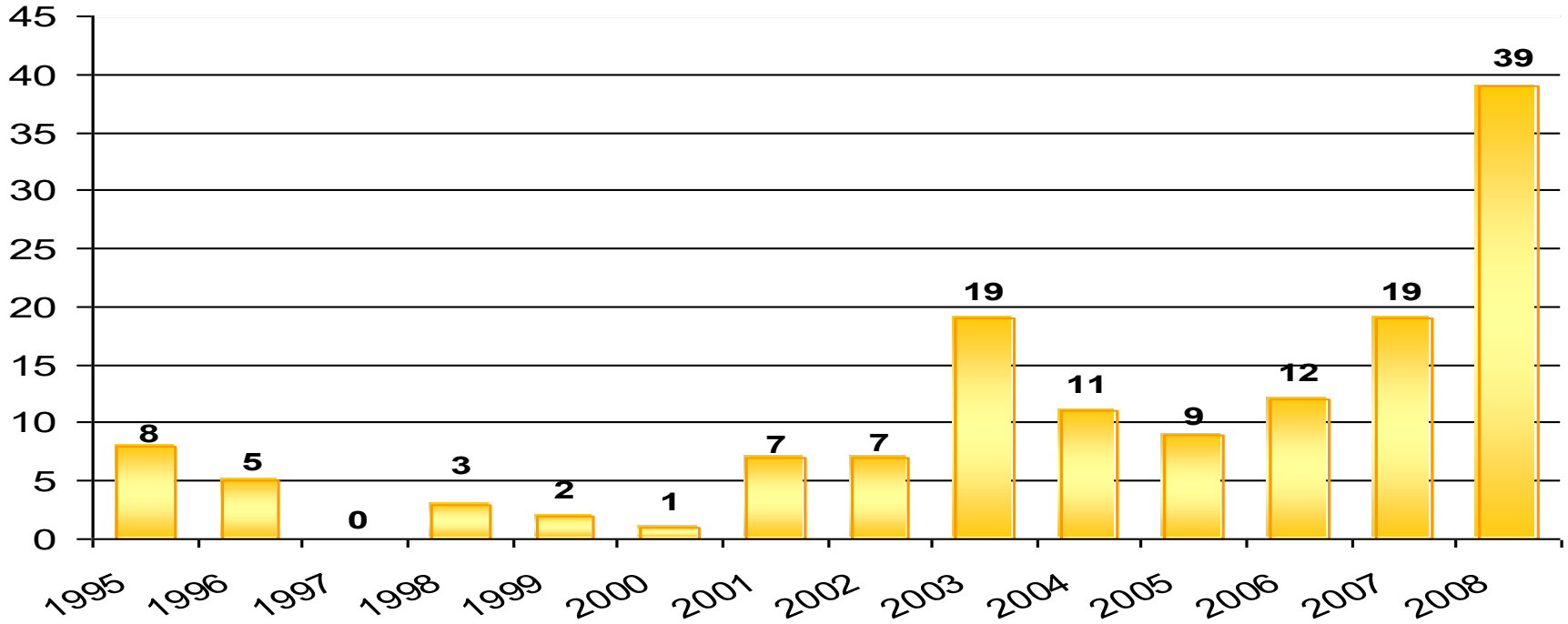
Türkiye

Başvuru Sayısı

10,5 kat

13,3 kat

YERLİ PATENT TESCİLLERİ



1995-2008 Dönemi

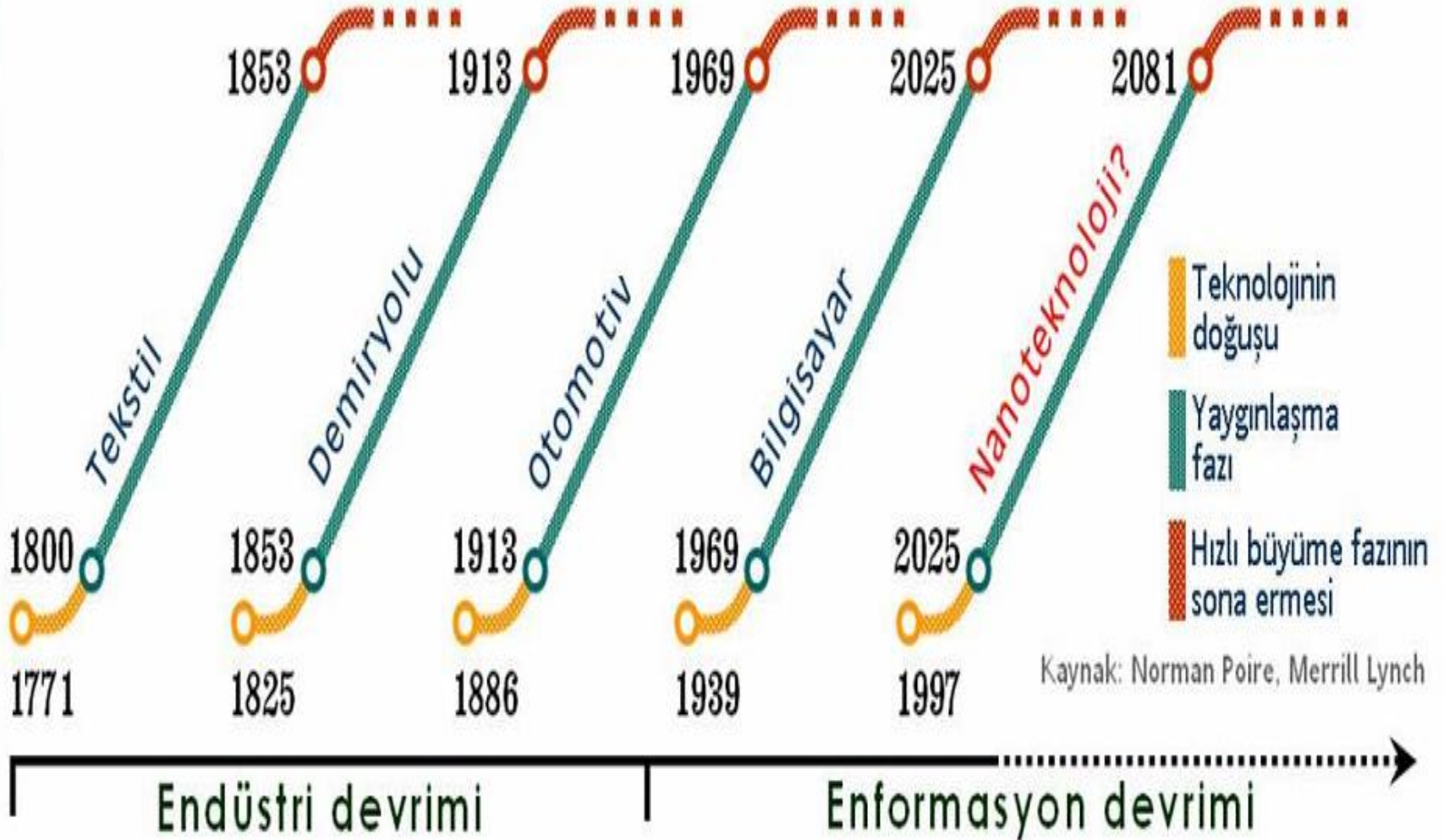
	<u>Ege</u>	<u>Türkiye</u>
Tescil Sayısı	4,9 kat	5,8 kat

PATENT ŐAMPİYONU ARŐELİK

Uluslararası Patent Liginde yer alan **Arőelik**, son 3 yılda Őlkemizdeki patenlerin yüzde 10'unu ve Türkiye'den Dünya Fikri Haklar Örgütü'ne yapılan başvuruların yüzde 45'ini sağlamıŐtır.

Arőelik bu başarısını, **223** mühendisini ödüllendirerek personeli ile paylaşmıŐtır.

DEVİRİMSEL GELİŞMELER



NANOTEKNOLOJİ VE VERİMLİLİK

Bir ton en iyi kalite

“kirazın” ihracatı= 1.500 \$

Havelsan'ın 2007'de ihraç ettiği

“uçak simülatörü” ihracatı= 15 milyon \$

Ağırlığı = 7 ton olup, **1 ton ihracatı= 2.1 milyon \$**

Massachusetts Institute of Technology'nin nanoteknoloji malzemedan ürettiği 1 ton

“kalp stent”i ihracatı= 10 milyar \$

İNNOVASYON

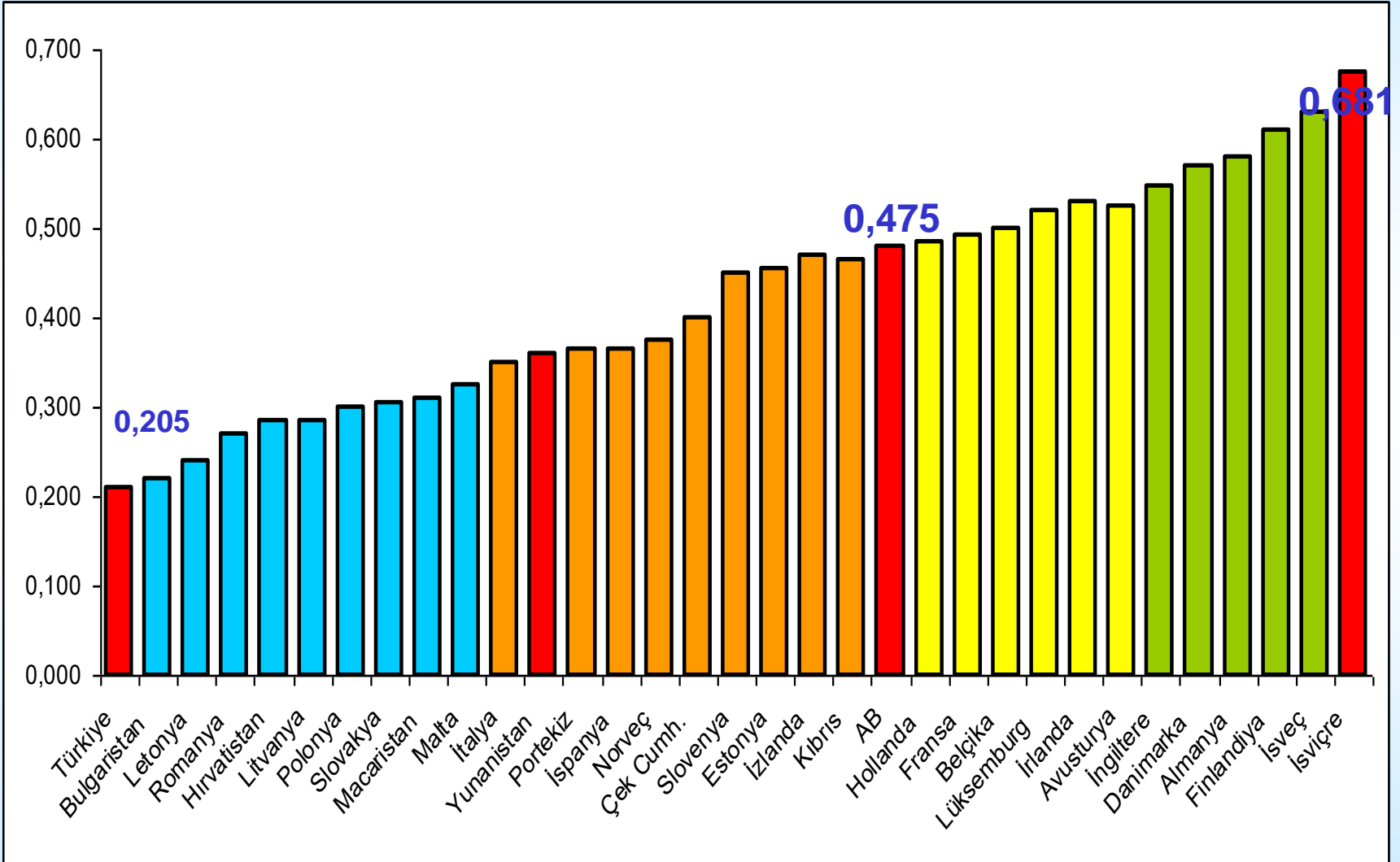
**Yeni bir fikrin deęer yaratan uygulaması...
(Ticari kazanç saęlayan)**

KÜLTÜR OLARAK

ESKİ KÖYE YENİ ADET GETİRMEKTİR.



İNOVASYON PERFORMANSI



Selpak ift Kapaklı Kutu Mendil



Yapılan arařtırmalarda kutu mendil kullanan tüketicilerin %40'ının ürünü arabada kullandığı ortaya çıkmıřtır.

Temizlik kağıdı sektöründe dünyada ilk defa Türkiye'de pazara verilen çift kapaklı kutu mendil patentlidir.

Bu ürünle, ihracat ve yurtiçi satılarda yüksek oranlı artış kaydedilmiştir.

Selpak Mendil Otomatı



Tüketicilerin tam ihtiyaç duydukları anda Mendile ulaşabilmeleri amacı ile dünyada sadece kağıt mendil veren ilk otomat devreye alınmıştır. Patenti alınarak, satışlarda artış kaydedilmiştir.

İnci Mutlu Desenleriyle Selpak Kutu Mendil



Patenti alınarak, ihracatta yüksek oranlı artışlar kaydedilmiştir.

ZORLUKLARA PRATİK ÇÖZÜMLER

