

EGE BÖLGESİ SANAYİ ODASI

MECLİS TOPLANTISI

Ender YORGANCILAR
Yönetim Kurulu Başkanı

31 Ağustos 2015



ALIAĞA SERBEST BÖLGESİ PROTOKOLÜ







İHRACATININ %15'İNDEN FAZLASINI ÇİN'E YAPAN ÜLKELER





**Çin, dünya ihracatında %11,7, ithalatında %10,3 paya sahip.
Dünya çapında üretilen;**

- Termal kömürün yüzde 50'sini,
- Alüminyumun yüzde 48'sini,
- Nikelin yüzde 47'sini,
- Çinkonun yüzde 45'ini,
- Bakır, demir cevheri ve kurşunun yüzde 44'ünü,
- Platinin yüzde 30'unu,
- Paladyumun yüzde 20'sini,
- Doğalgazın yüzde 8'ini ve
- Nükleer enerjinin yüzde 5'ini tüketmektedir.

Dünyanın en büyük 2. petrol ithalatçısı olan Çin,

- Buğday stoklarının %40'ını,
- Mısır stoklarının %46'sını elinde tutmaktadır.



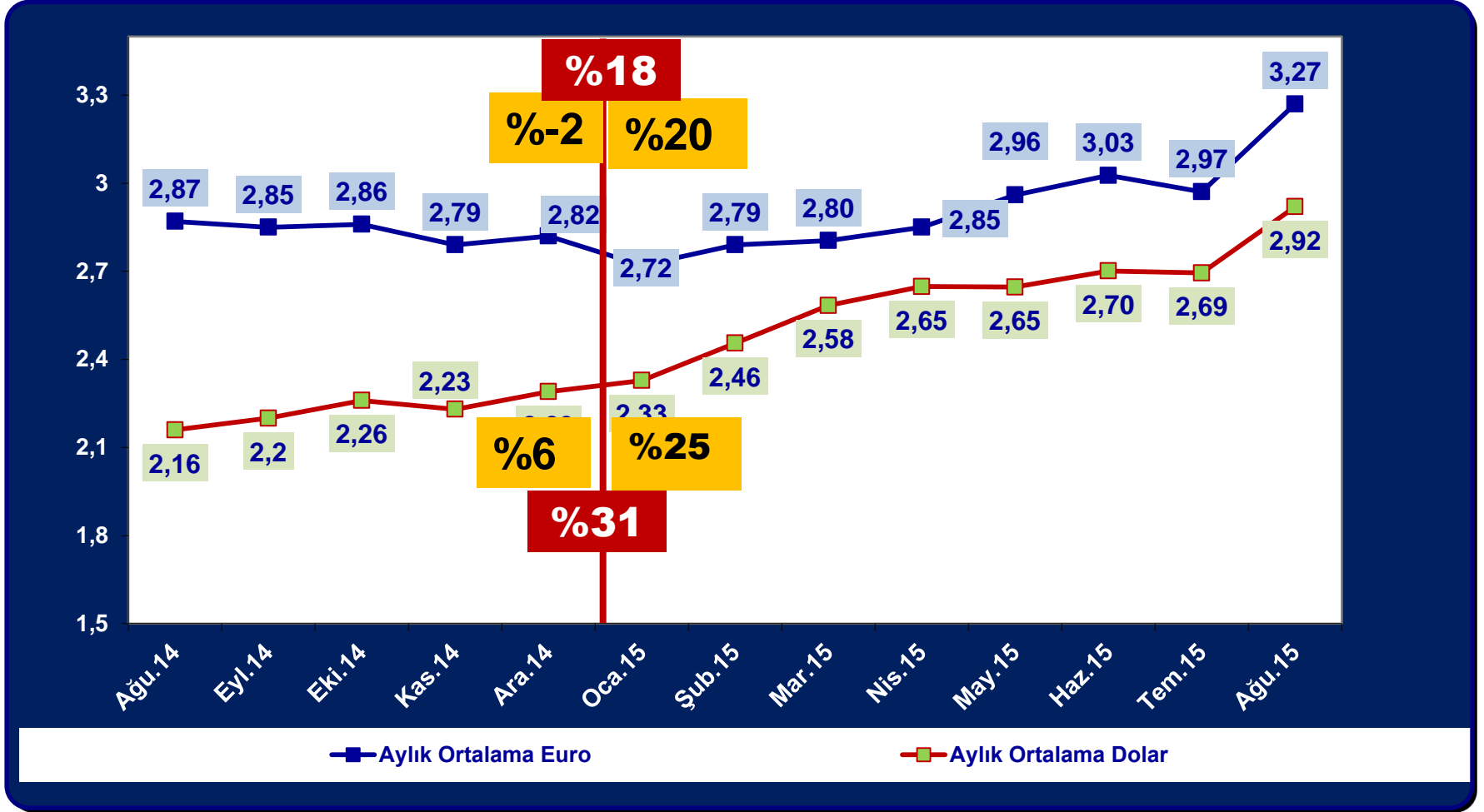
En Çok Emtia Satan Ülkeler

Sıra No	Ülkeler	Emtia İhracat Değeri (Bin \$) - 2014
1	Çin	2.342.747.000
2	ABD	1.623.196.839
3	Almanya	1.510.934.269
4	Japonya	683.845.620
5	Hollanda	672.357.968
6	Fransa	583.183.070
7	Güney Kore	572.665.000
8	İtalya	528.678.700
9	Hong Kong	524.064.898
10	İngiltere	506.794.718
31	Türkiye	157.642.154

En Çok Emtia Alan Ülkeler

Sıra No	Ülkeler	Emtia İthalat Değeri (Bin \$) - 2014
1	ABD	2.409.384.608
2	Çin	1.960.290.000
3	Almanya	1.217.385.322
4	Japonya	822.251.112
5	İngiltere	682.923.130
6	Fransa	679.198.547
7	Hong Kong	600.613.065
8	Hollanda	586.763.909
9	Kore	525.515.000
10	Kanada	474.900.000
19	Türkiye	242.182.753

EURO-DOLAR VE İHRACAT AYLIK DEĞİŞİM (%)





Merkez Bankası 18 Ağustos tarihli toplantısı sonrasının özeti:

1. Faiz artışında Fed hamleleri beklenecek,
2. Gerekli görülen süre boyunca daha sıkı likidite politikası uygulanacak,
3. Enflasyon beklentileri henüz istenilen düzeylere ulaşmadı.



DOLARDAKİ ARTIŞIN NİHAİ ETKİSİ



İŞSİZLİK
ARTIŞI

DIŞ
REKABET
GÜCÜNDE
AZALMA

DARALAN VE
TOPLUMSAL
HUZURU
BOZULAN
BİR ÜLKE

KARLILIK
DÜŞÜŞÜ

YATIRIM
AZALMASI

VERGİ
KAYBI

DÜNYADA İLK 20 EKONOMİ

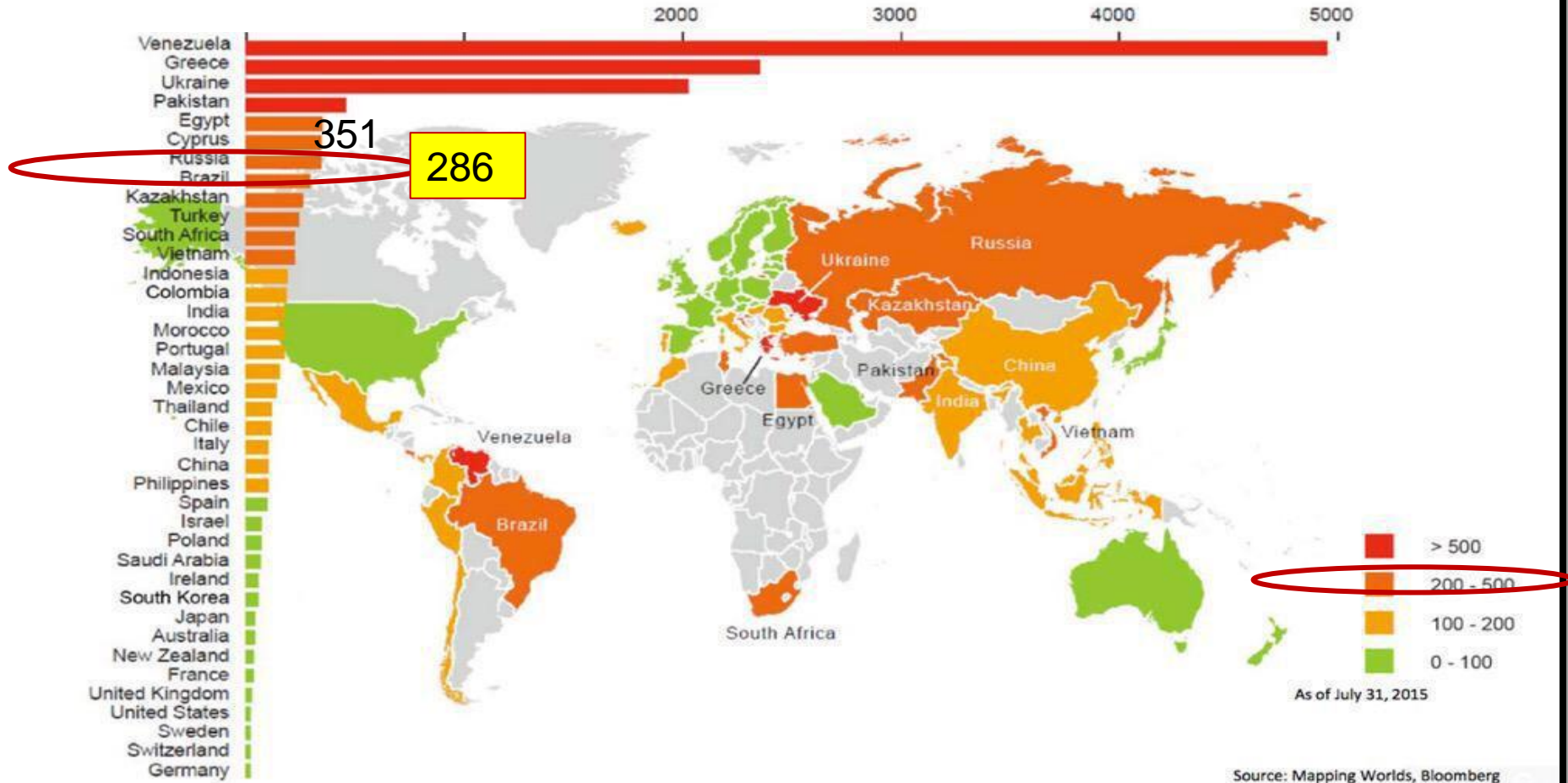


2014 SIRA NO	ÜLKELER	2014 GSYİH (Milyon \$)	2013 GSYİH (Milyon \$)
1	ABD	17.418.925	16.768.050
2	Çin	10.380.380	9.469.125
3	Japonya	4.616.335	4.919.564
4	Almanya	3.859.547	3.731.427
5	İngiltere	2.945.146	2.680.123
6	Fransa	2.846.889	2.807.306
7	Brezilya	2.353.025	2.391.029
8	İtalya	2.147.952	2.137.615
9	Hindistan	2.049.501	1.875.157
10	Rusya	1.857.461	2.079.134
11	Kanada	1.788.717	1.838.964
12	Avustralya	1.444.189	1.501.883
13	Kore	1.416.949	1.304.468
14	İspanya	1.406.855	1.393.476
15	Meksika	1.282.725	1.262.250
16	Endonezya	888.648	912.502
17	Hollanda	866.354	853.806
18	Türkiye	800.108	821.918
19	S. Arabistan	752.459	744.336
20	İsviçre	712.050	685.871

CDS: KREDİ RİSK PRİMİ (Temmuz 2015)



Credit Default Risk



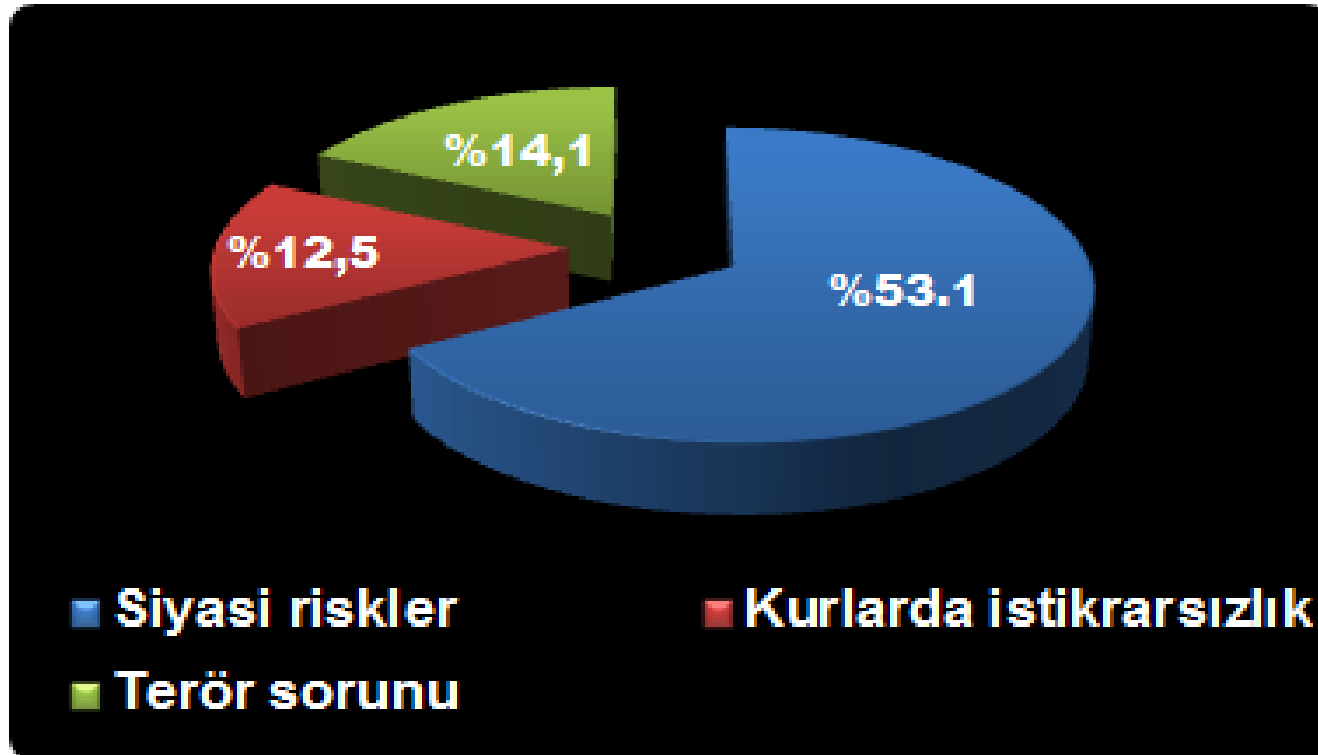
Source: Mapping Worlds, Bloomberg

Türkiye kredi risk primi yüksek 10 ülkeden biri. En yüksek Venezuela, en düşük Almanya.



EKONOMİK DEĞERLENDİRME ANKET SONUÇLARI

10- 2015 YILININ İKİNCİ YARISINDA, TÜRKİYE EKONOMİSİNİ ETKİLEYEBİLECEK EN ÖNEMLİ EKONOMİK GELİŞME NE OLABİLİR?





Teşekkürler