



EBSO HABER

EGE BÖLGESİ SANAYİ ODASI AYLIK YAYIN ORGANI

HAZİRAN 2023



@ebsoorgani



@ebsoorgani



Ege Bölgesi Sanayi Odası



Ege Bölgesi Sanayi Odası



Ege Bölgesi Sanayi Odası


“ARTIK ÇALIŞMA ZAMANI”

Yorgancılar: “Cumhuriyetimizin 100. yılına yenilenmiş kadrolarla girerken, ülkemizin acil çözüm bekleyen konularına da daha etkin ve hızlı eğilmemiz gerekmektedir.”



Yorgancılar, TOBB Yönetim Kurulu Başkan Yardımcısı oldu

Türkiye Odalar ve Borsalar Birliği'nin 79. Seçimli Genel Kurulu'nda bir dönem aranın ardından yeniden Yönetim Kuruluna seçilen Ender Yorgancılar, yeni dönemde yeniden TOBB Yönetim Kurulu Başkan Yardımcılığı görevini yürütecek.



EBSO, Üretimden Satışlara Göre 100 Büyük Sanayi Kuruluşunu açıkladı

EBSO'nun 485 bin Euro bütçeli AB projesi “Sektörel Mükemmeliyet Merkezi” faaliyete geçti

#rulesthepower

Ege Endüstri

INDEPENDENT FRONT AXLE
SUSPENSION SYSTEM






DRIVE AXLE



Kemalpaşa Caddesi No:280
35060 Pınarbaşı-İzmir, TURKEY
P. +90 232 491 14 00
www.egeendustri.com.tr

 **Bayraktar**

 /company/egeendustri   /egeendustri.as

MAViTAS

PREFABRİK A.Ş.

Beton Prefabrik Yapı Elemanları Üreticisi



**Temelden Çatıya
Betonarme
Prefabrik Çözümler**

www.mavitasprefabrik.com.tr 0 232 877 2000 info@mavitasprefabrik.com.tr

Kemalpaşa O.S.B. Mah. İzmir Ankara Asfaltlı Cad. No:5/2 - Kemalpaşa/İZMİR

HAZİRAN GÜNDEMİ

HAZİRAN 2023

Yıl : 40

Sayı : 469

Sahibi

Ege Bölgesi Sanayi Odası adına
Yönetim Kurulu Başkanı
Ender YORGANCILAR

Sorumlu Müdür

Mustafa KALYONCU
Genel Sekreter

Yayın Kurulu

Metin AKDAŞ
Ateş İlyas DEMİRKALKAN
Hüseyin TURHAN

Yayın Sorumlusu

Engin TATLIBAL

Yönetim Yeri

Ege Bölgesi Sanayi Odası
The Mercer İş Merkezi
Akdeniz Mah. Halit Ziya Bulvarı
No:1 Konak-İZMİR
Tel : (0 232) 455 29 00
Faks : (0 232) 425 36 35
www.ebso.org.tr
KEP Adresi: ebso@hs01.kep.tr

Reklam Rezervasyon

Engin TATLIBAL
(0232) 455 29 68

Grafik - Baskı Öncesi

teknofset

Baskı

teknofset mat. san. tic. ltd. şti.
5632 sokak no: 26 çamdibi / izmir
tel : 232 458 58 09
faks : 232 458 54 04

EBSOHABER, Ege Bölgesi Sanayi Odası'nın aylık kurumsal yayın organıdır. EBSOHABER'de yayınlanan yazılar kaynak gösterilerek alıntı yapılabilir. Yazılar aksi belirtilmedikçe EBSO'nun resmi görüşünü yansıtmaz. İmzalı yazılarda ifade edilen görüşler sadece yazarlarına aittir.

Yerel süreli yayın

Baskı Tarihi: 19 Haziran 2023



- 4 Yeni dönem, yeni sorumluluklar
- 10 Yorgancılar, 2022 yılı EBSO 100 Büyük Sanayi Kuruluşu listesini açıkladı
- 16 EBSO'nun AB projesi Sektörel Mükemmeliyet Merkezi faaliyete geçti
- 22 KOSBİ İtfaiye Hizmet Binası açıldı
- 16 Yorgancılar: "Atıkların Geri Kazanımı, Ekonomiye Süreklilik Sağlayacak"
- 25 EBSO Çevre Çalışma Grubu, Mayıs ayı toplantısını İAOSB'de yaptı
- 34 Gökçuoğlu'ndan Meclis temennileri
- 36 Ürün: "Üretmek için yeni sanayi alanlarına ihtiyaç var"
- 40 Sanayicinin gündemi seçim
- 42 Bitkisel Ürünler ve İçecek Sanayi Meslek Komitesi ile Atıkların Geri Kazanılması Sanayi Meslek Komitesi'nin sunumları
- 48 Küresel ekonomideki gelişmeler
- 59 Ege Bölgesi ihracatı 2,8 milyar dolara ulaştı
- 60 Türkiye'deki güncel ekonomik gelişmeler
- 68 Ekonomik göstergeler

Kapak



EBSO Yönetim Kurulu Başkanı Ender Yorgancılar, "Cumhuriyetimizin 100. yılına yenilenmiş kadrolarla girerken, ülkemizin acil çözüm bekleyen konularına da daha etkin ve hızlı eğilmemiz gerekmektedir" dedi.



Tarzını Yansıtan Kapılar



e-katalog

Fabrika

Adres: Altıntepe Mh. Öztürkler Cd.
101/1C Menderes / İZMİR

Showroom Tel: +90 534 575 30 03

Adres: Karabağlar Mh. Yeşillik Cd. No:256
Orcaner İş Mrk. Karabağlar / İZMİR

www.bluedoor.com.tr




@bluedoorlake



Ender YORGANCILAR

Ege Bölgesi Sanayi Odası
Yönetim Kurulu Başkanı

ender.yorgancilar@ebso.org.tr

 @EYorgancilar

YENİ DÖNEM, YENİ SORUMLULUKLAR

Bir önceki başyazımızda, Bakanlar Kurulu henüz belirlenmemişken, “demokrasi şöleni, yerini üretim politikalarına bırakmalıdır” dedik. Bugün itibari ile Turizm ve Sağlık Bakanlarının dışında kabine tamamen yenilendi, güçlendirildi. Seçimler dolayısıyla yeterince vakit kaybettik. O nedenle, artık çalışma zamanı.

Cumhuriyetimizin 100. yılına yenilenmiş kadrolarla girerken, ülkemizin acil çözüm bekleyen konularına da daha etkin ve hızlı eğilmemiz gerekmektedir.

Mehmet Şimşek gibi, konusunda uzman, içerde ve dışarda kredibilitesi olan bir ismin Hazine ve Maliye Bakanı olarak göreve başlamış olması ve devir teslim töreninde; “Türkiye’nin rasyonel bir zemine dönme dışında bir seçeneği kalmamıştır” değerlendirmesi çok kıymetlidir.

Sayın Cumhurbaşkanımızın liderliğinde; belirlenecek yeni ekonomi programı ve para politikası başta olmak üzere bakanlıklarımızın tamamında, bu değerlendirme kapsamında atılacak her adım, Türkiye’nin lehine pozitif yansıyacaktır.

Bu süreçte, Ege Bölgesi Sanayi Odası olarak; gerek sanayimizin gerekse siz değerli üyelerimizin

konularını Sayın Bakanlara takdim etmek üzere bir çalışma içine girdik. Konuların takipçisi olmaya devam edeceğiz.

Cumhurbaşkanlığı seçimin hemen ardından çatı örgütümüz Türkiye Odalar ve Borsalar Birliği’nin de seçimli Genel Kurulu’nu gerçekleştirdik. 79. Genel Kurul’da Birlik Başkanlığı’na yeniden seçilen Sayın Başkan M. Rifat Hisarcıklioğlu’nu tebrik ediyor, başarılar diliyorum.

TOBB Yönetim Kurulu’nda yeniden görev almanın gururunu yaşıyorum. Bu gurur, hem şahsım adına, hem de Ege Bölgesi Sanayi Odası tarihinde ilk kez, çalışma süresinde; Yönetim Kurulu Başkan Yardımcısı unvanı ile ikinci kez ve Yönetim Kurulu üyeliği de dahil olmak üzere üç dönem ve Başkanlık Başdanışmanı unvanıyla da kesintisiz temsilden dolayı Odamız adına. Sayın Başkana teveccühlerinden dolayı şükranlarımı sunuyorum.

İzmir’imiz adına da bir ilki yaşıyoruz. TOBB tarihinde ilk kez bir kadın Yönetim Kurulu’na seçildi. İzmir Ticaret Borsası Başkanı Sayın İşinsu Kestelli’yi tebrik ediyor, başarılar diliyorum. İzmir’imizi, kadınlarımızı, Borsamızı en iyi şekilde temsil edeceğinden hiçbir şüphem bulunmamaktadır.

Mahmut Özgener Başkanımıza da, İzmir’i en iyi şekilde temsil ettiği için teşekkürlerimi sunuyorum.

Bir başka gurur duyduğumuz husus da; 41 yıldır kesintisiz olarak gerçekleştirilen ve Türkiye’de il düzeyinde tek çalışma olan “Üretimden Satışlarına Göre 100 Büyük Firma” çalışmasının sonuçlarını, geçen hafta kamuoyu ile paylaştık.

2022 takvim yılı esas alınan çalışmada; Pandemi süreci ile birlikte, Türk sanayi ürünlerine artan talebin, üretim ve ihracata olumlu yansıdığını gördük. Bununla birlikte; yüksek enflasyon, kur dalgalanmalarının etkisi ile iç talebin öne çekilmesi de üretim artışını tetiklemiş ve firmalarımız bu süreci, artan maliyetlere ve belirsizliklere rağmen, en iyi şekilde değerlendirmiştir. Firmalarımızı, göstermiş oldukları üstün performanstan dolayı tebrik ediyor, yüksek katma değer üreten, özkaynakları borçlarından daha fazla artan, ileri teknoloji ihracatta ve karlılıkta süreklilik sağlayan bir performansla ulaşımlarını yürekten temenni ediyorum.

Kurban Bayramınızı kutluyor, sağlıklı, keyifle geçecek nice bayramlar diliyorum.



Doğa dostu,
yüksek enerji
verimliliğine sahip,
profesyonel
iklimlendirme
çözümleri



DAIKIN **VRV** altherma

Şirket Merkezi

+90 232 458 12 22

A.O.S.B. 10002 Sok. No:24 Çiğli / İZMİR

Showroom

+90 232 458 12 27

Gazi Mah. Önder Cad. No:9/D Gazimir/İZMİR

www.egemak.biz | info@egemak.biz



TOBB'un 79'uncu Genel Kurulu gerçekleştirildi

YORGANCILAR, TOBB YÖNETİM KURULU BAŞKAN YARDIMCISI OLDU

“ Türkiye Odalar ve Borsalar Birliği'nin 79. Seçimli Genel Kurulunda bir dönem aranın ardından yeniden Yönetim Kuruluna seçilen Başkan Yorgancılar, yeni dönemde yeniden TOBB Yönetim Kurulu Başkan Yardımcılığı görevini yürütecek ”

Türkiye Odalar ve Borsalar Birliği'nin 79. Seçimli Genel Kurul Toplantısı gerçekleştirildi. TOBB Yönetim Kurulu Başkanı M. Rifat Hisarcıklıoğlu'nun tek aday

olarak girdiği seçimlerin sonucunda, Ege Bölgesi Sanayi Odası Yönetim Kurulu Başkanı Ender Yorgancılar, bir dönem aradan sonra tekrar TOBB Yönetim Kuruluna seçildi.

“Omuz omuza yürüyeceğiz”

TOBB'un Genel Kurulu sonrası yapılan ilk Yönetim Kurulu Toplantısında yeniden Başkan Yardımcısı olarak



görev alan Yorgancılar, TOBB'un Türk iş dünyası için çok önemli bir kurum olduğunu belirterek, "Türkiye Odalar ve Borsalar Birliğimizin 79. Genel Kurulu, camiamızın yoğun ilgisi ve desteğiyle, örnek bir dayanışma, birlik, beraberlik ve ahenk içinde tamamlanmıştır. Bir dönem aradan sonra TOBB Başkan Yardımcılığı'na yeniden seçilmekten, tarafıma gösterilen güven ve ülkem adına üstlendiğim büyük sorumluluktan onur duymaktayım. Bir dönem aradan sonra yeniden ve bu kez İzmir Ticaret Borsamızın da TOBB Yönetim Kurulu'nda temsil edilecek olması nedeniyle İzmir olarak, daha güçlü bir temsille çatı kuruluşumuzun yönetiminde yer almak gurur verici. Teveccühleri nedeniyle Başkanımız Sayın M. Rifat Hisarcıkloğlu başta olmak üzere desteklerinden ötürü camiamıza teşekkürümü sunuyorum. Yeni dönemde de, her zamanki kucaklayıcı ve pozitif yaklaşım anlayışımızla Türk özel sektörünün gücü Oda ve Borsalarımız arasındaki diyalogu kuvvetli tutarak, iş dünyamızın ekonomiye katkılarını arttırarak, camiamıza ve ülkenin kalkınması için her türlü çabayı

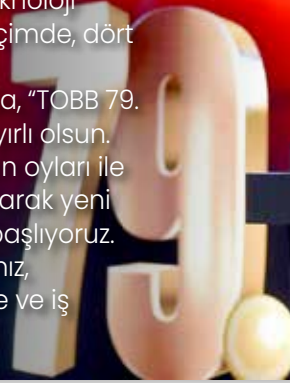


31 Mayıs 2023 tarihinde gerçekleşen Genel Kurul ile bir dönem aradan sonra yeniden TOBB Yönetim Kurulu'na seçilen ve yapılan görev dağılımıyla da yeniden TOBB Yönetim Kurulu Başkan Yardımcısı olan EBSO Yönetim Kurulu Başkanı Ender Yorgancılar, mazbatasını TOBB Yönetim Kurulu Başkanı M. Rifat Hisarcıkloğlu'nun elinden aldı.



TOBB Yönetim Kurulu Başkanlığına yeniden M. Rifat Hisarcıkloğlu seçildi

TOBB Yönetim Kurulu Başkanı M. Rifat Hisarcıkloğlu, Türkiye Odalar ve Borsalar Birliği Ekonomi ve Teknoloji Üniversitesi'ndeki 79. Genel Kurul'da yapılan seçimde, dört yıl süreyle TOBB Başkanı oldu. Hisarcıkloğlu, Genel Kurulda yaptığı konuşmada, "TOBB 79. Genel Kurulumuz ülkemize ve iş dünyamıza hayırlı olsun. 365 Oda ve Borsa Başkanımız ve delegelerimizin oyları ile organ seçimlerini tamamladık. Büyük bir aile olarak yeni bir ruhla, yeni bir heyecanla çalışmaya tekrar başlıyoruz. Yeni seçilen Yönetim Kurulumuz, Komisyonlarımız, Konseylerimiz ve Kurullarımız ile birlikte ülkemize ve iş dünyamıza hizmet vermeyi sürdüreceğiz" dedi.





TOBB Yönetim Kurulu Başkanlığına yeniden seçilen M. Rifat Hisarcıklıoğlu'na mazbatasını Yönetim Kurulu Başkan Yardımcıları Ender Yorgancılar, Ali Kopuz, S. Zeki Murzioğlu, Tamer Kıran ve Sayman Üye Faik Yavuz takdim ettiler.



gösterecek, ülkemize hizmet etme yolunda beraberce çalışacağız. Ülkemizin sanayiden tarıma, ticaretten turizmde her alanda dengeli bir büyümeye ve üretim kaslarını güçlendirmeye ihtiyacı var. İzmir Ticaret Odamızın Başkanı Sayın Mahmut Özgener'e yaptığı hizmetler için çok teşekkür ediyorum ve Yönetim Kurulu Üyeliğine seçilen ilk kadın üye olan Sayın Işinsu Kestelli'yi de tebrik ediyorum. Şimdi biz Işinsu Başkan ile birlikte ülkemiz ve İzmir'imiz için, İzmirli tüm sivil toplum kuruluşlarıyla omuz omuza yürümeye devam edeceğiz. Kentimize ve Türkiye'ye hayırlı olsun" diye konuştu.

TOBB'un 79'uncu Genel Kurulu'na EBSO'nun TOBB Genel Kurul Delegeleri Nedim Anbar, Adil Demirelli, Nadir Erdir, Fuat Eroğlu, Şener Gençer, Mesut Kanat, Yavuz Kaptanoğlu, Mehmet Karahaliloğlu, Ali İhsan Kılıç, Murat Kurtalan, Nejat Özduran, Burak Sertbaş, Eftal Serter, Atila Şensoy, Taner Telcioğlu, Haluk Tezcan, Hüseyin Uğur ve Yıldırım Yalınız katıldı.



YENİ DÖNEM TOBB YÖNETİM KURULU ÜYELERİ ŞU İSİMLERDEN OLUŞTU:

- Ali Kopuz (İstanbul Ticaret Borsası Başkanı)
- Selçuk Öztürk (Konya Ticaret Odası Başkanı)
- Salih Zeki Murzioğlu (Samsun Ticaret ve Sanayi Odası Başkanı)
- Tamer Kıran (İMEAK Deniz Ticaret Odası Başkanı)
- Faik Yavuz (Ankara Ticaret Borsası Başkanı)
- Cengiz Günay (Tekirdağ Ticaret ve Sanayi Odası Başkanı)
- Zeki Kıvanç (Adana Sanayi Odası Başkanı)
- Engin Yeşil (Diyarbakır Ticaret Borsası Başkanı)
- Hakan Ülken (Aydın Ticaret Odası Başkanı)
- Şaban Aziz Karahmehmetoğlu (Rize Ticaret ve Sanayi Odası Başkanı)
- Mehmet Büyüksimitci (Kayseri Sanayi Odası Başkanı)
- Mustafa Cihat Lokmanoğlu (Mersin Deniz Ticaret Odası Başkanı)
- İbrahim Burkay (Bursa Ticaret ve Sanayi Odası Başkanı)
- Seyit Ardiç (Ankara Sanayi Odası Başkanı)
- Şekib Avdagiç (İstanbul Ticaret Odası Başkanı)
- Işinsu Kestelli (İzmir Ticaret Borsası Başkanı)
- Ali Çandır (Antalya Ticaret Borsası Başkanı)
- Ender Yorgancılar (Ege Bölgesi Sanayi Odası Başkanı)
- Mehmet Tuncay Yıldırım (Gaziantep Ticaret Odası Başkanı)
- Saim Özakalın (Erzurum Ticaret ve Sanayi Odası Başkanı)

TOBB HİZMET ŞEREF BELGESİ TAKDİM TÖRENİ, CUMHURBAŞKANI ERDOĞAN'IN KATILIMIYLA GERÇEKLEŞTİRİLDİ

Türkiye Odalar ve Borsalar Birliği 79. Genel Kurul Hizmet Şeref Belgesi Takdimi, Cumhurbaşkanı Recep Tayyip Erdoğan'ın katılımıyla gerçekleştirildi. Törene EBSO Meclis Başkanı H. İbrahim Gökçuoğlu, Yönetim Kurulu Başkanı Ender Yorgancılar ve EBSO'nun TOBB Delegeleri katıldı.

Törende Hizmet Şeref Belgesi almaya hak kazanan EBSO'nun TOBB Delegeleri Mesut Kanat ve Nejat Özduran, belgelerini EBSO Yönetim Kurulu Başkanı Ender Yorgancılar ve TOBB Yönetim Kurulu Başkanı M. Rifat Hisarcıkioğlu'nun elinden aldı.

İTB Yönetim Kurulu Başkanı Işinsu Kestelli, TOBB'un ilk kadın Yönetim Kurulu Üyesi oldu

Genel Kurul neticesinde Yönetim Kurulu Üyeliğine seçilen İzmir Ticaret Borsası Yönetim Kurulu Başkanı Işinsu Kestelli, Türkiye Odalar ve Borsalar Birliği'nin tarihindeki ilk kadın Yönetim Kurulu Üyesi seçilerek bir ilke imza attı. Kestelli, "Türk iş dünyasının çatı örgütü olan TOBB'da İzmir'i temsil etme fırsatı bulduğum için çok memnunum. Öncelikli gündemim, Türkiye'de tarım ve hayvancılığın tüm bileşenleriyle stratejik sektör olarak önünün açılmasına gayret etmek olacak. Bu tasarrufu için TOBB Başkanımız M. Rifat Hisarcıkioğlu'na müteşekkirim. İzmir'de örnek bir dayanışmayla çalıştığımız dostlarımız Ender Yorgancılar ve Mahmut Özgener'e de verdikleri destek için çok teşekkür ediyorum" dedi.

Bir önceki dönemde TOBB Yönetim Kurulu Üyeliğini yürüten İzmir Ticaret Odası Yönetim Kurulu Başkanı Mahmut Özgener de "Yeni dönemde kentimizi temsilen TOBB Yönetim Kurulu'na giren Sayın Kestelli ve Sayın Yorgancılar'ın İzmir ve Türkiye için elden gelen her şeyi yapacağına inancım tam. Kentimizin TOBB'daki temsilinin artması benim için ayrıca bir gurur vesilesi. Dostlarıma başarılar diliyorum" diye konuştu.



Yorgancılar, 2022 yılı EBSO 100 Büyük Sanayi Kuruluşu listesini açıkladı **“Güveni, fiyat ve finansal istikrarı getirecek yapısal önlemler, istikrarı sağlayacaktır”**

“ EBSO’nun 41 yıldır aralıksız olarak gerçekleştirdiği “Üretimden Satışlara Göre 100 Büyük Sanayi Kuruluşu” listesinin 2022 yılı sonucunu açıklayan Yönetim Kurulu Başkanı Ender Yorgancılar, “100 büyük firmamızın üretimden satışları yüzde 148 arttı, aktifler içinde özkaynakların payı yüzde 33’e yükseldi. Üretimin artması için devreden KDV alacakları konusunun çözülmesi, finansmana erişimin kolaylaşması, istikrarı sağlayacak yapısal adımların bir an önce atılması gerekiyor” dedi.

Ege Bölgesi Sanayi Odası Yönetim Kurulu Başkanı Ender Yorgancılar, 2022 Yılı Üretimden Satışlara Göre 100 Büyük Sanayi Kuruluşu’nu açıkladı.

EBSO’nun 485 bin Euro bütçeli AB projesi olan Sektörel Mükemmeliyet Merkezi’nin bulunduğu Çınarlı Mesleki ve Teknik Anadolu Lisesi’nde çalışmanın sonuçlarını açıklayan Başkan Yorgancılar, “100 büyük firmamızı ve üretmekten vazgeçmeyen tüm sanayi firmalarımızı canı gönülden kutluyor, ekonomimize katkılarının artarak devamını diliyorum” dedi.

Çalışmada üretimi ve merkezi İzmir’de olan firmaların Türkiye genelindeki üretim rakamlarının değerlendirmeye alındığını dile getiren Yorgancılar, üretimi İzmir dışında olan EBSO üyelerinin çalışmaya dahil edilmediği ve İzmir’de üretimi olup, merkezi farklı şehirlerde olan firmaların da sadece İzmir rakamlarının alındığı bilgisini verdi.

Üretim ortamının genel görünümü
2022 yılının hem Türkiye



ve hem de dünya ekonomisi açısından özel ve zorlu koşullarla karşılaşılan bir yıl olduğunu vurgulayan Yorgancılar, “Bunun başlıca nedenleri olarak şunları sıralayabiliriz: Yüksek enflasyonun küresel bir nitelik kazanması ve buna bağlı olarak gelişmiş ülkelerin faizleri artırması önemli bir faktör olmuştur. Bunun yanında küresel büyüme hızının 2021

yılına göre yavaşlayarak, yüzde 3,4 ile küresel ticaret hacmindeki artışın yüzde 2,7’ye gerilemesi etkili olmuştur. Bu gelişmeler, 2022 yılında Türkiye’ye dış kaynak girişinin yavaşlamasına ve 35,1 milyar dolar ile 48,3 milyar dolar seviyesinde olan cari açığın gerisine düşmesine de neden olmuştur. Bu süreçte 25,5 milyar dolar düzeyine ulaşan kaynağı

belirsiz para girişi, rezervlerin erimesini engelleyerek kur düzeyinin kontrolüne imkan sağlamıştır. 2022 yılında Türkiye’de enflasyonun kontrolden çıkması, faizler ve döviz kurlarına dolaylı ve doğrudan müdahaleler kaynak dağılımında etkinliğin sağlanmasını güçleştirmiş, fiyat mekanizması da önemli ölçüde devre dışı kalmıştır. 2021 yılına göre enflasyon ile TL’nin iç değeri düşerken reel kurun yükselmesi dış değerinin artması ithalatı cazip hale getirmiş ve bunun sonucunda dış ticaret açığı, 109,5 milyar dolar ile Cumhuriyet tarihinin rekoru kırılmıştır. Küresel olumsuzluklara ve içerideki türbülansa rağmen, Türkiye ekonomisinin yüzde 5,6, imalat sanayi sektörünün ise yüzde 4,3 oranında büyümesi büyük bir başarı olmuştur. Ancak, sürdürülebilirlik konusunda soru işaretleri bulunmaktadır” dedi.

Ar-Ge harcamaları

100 büyük firma ile ilgili bilgileri paylaşan Yorgancılar, “Üretimden satışlara göre en büyük 100 sanayi kuruluşumuzdan 94’ü, geçtiğimiz yıl kâr beyan etmişlerdir. Bu firmalarımızın yarısından fazlası, yani 54 firmamız aktif Ar-Ge faaliyetleri yürüten kuruluşlardır. 100 firmamızın 30’unun yabancı sermayeli firmalar olduğunu da ifade etmeliyim. Türkiye’nin GSYH’sı içinde Ar-Ge harcamalarının payı yüzde 1,6 iken, en büyük üreticilerimizin de Ar-Ge harcamalarının net satışlar içindeki payı binde 21’den binde 16’ya gerilemiştir. Ar-Ge harcaması cari olarak yüzde 90 artarken, reelde yüzde 3 oranında gerileyerek 1 milyon TL olarak

FİRMALARIN ÜRETİM YERLERİ



100 BÜYÜK FİRMA SAYISI AÇISINDAN DEĞERLENDİRME



gerçekleşmiştir. Yapılan Ar-Ge harcamasının yüzde 48’i yabancı sermayeli firmalara aittir” diye konuştu.

Üretimden satışlarda yüzde 148 artış

2021 yılında 100 büyük sanayi kuruluşu arasına giren firmaların toplam üretimden satışlarının 244,2 milyar lira iken 2022 yılında bu rakamın 606,1 milyar liraya yükseldiğinin altını çizen Yorgancılar, “Bu da yüzde 148 oranında bir artışa tekabül etmektedir. Net satışlardaki artış ise yüzde 151’dir. Üretimden satışların net satışlara oranında yüzde 1 kadar bir düşüş söz konusudur. 100 büyük firmanın üretimden satışlarının yüzde 86,5’i kimya ve plastik ile gıda ve demir-çelik-metal-döküm sanayiinde yoğunlaştığını

görmekteyiz. İlk 10 sıradaki kuruluşlar, 100 kuruluşun toplam üretimden satışlarının yüzde 69’unu gerçekleştirmektedir” ifadesini kullandı.

Yüksek ihracat performansı

100 büyük kuruluşun 95’inin ihracatçı firmalar olduğu bilgisini veren Yorgancılar, “Pandeminin etkileriyle geçen 2021 yılında artan talep etkisi ile ihracatını yüzde 40 artırmayı başaran 100 büyük firmanın 2022 yılında artış oranı, yüksek baz etkisine rağmen yüzde 20 olup, ithalatta yüzde 9 azalış gerçekleşmiştir. Sanayi kuruluşlarımızın ihracatının üretimden satışlar içindeki payı yüzde 26 olup, net ithalatçı görünümü korunmaktadır. 2022 yılında 100 büyük firma Türkiye

geneline göre ihracatını daha fazla artırırken, Türkiye genelinin tersine ithalatını azaltmıştır. Dolayısıyla 2022 yılında 100 büyük firmanın dış ticaret performansı son derece başarılıdır. 100 büyük firmanın ihracatının yüzde 70,4'ü kimyasal ve plastik, demir-çelik-metal-döküm ile gıda sanayi tarafından gerçekleştirilmiştir" dedi.

Özkaynaklara yöneliş

100 büyük firmada aktifler içinde özkaynakların payının 2022'de yüzde 33'e çıktığını ifade eden Yorgancılar, "Firmalarımızın finansman ihtiyacını özkaynaklarıyla mı, yoksa borç yoluyla mı giderdiğine bakacak olursak; borçların özkaynaklar büyüklüğünün son iki yılda dört katına ulaşmasında, özellikle pandemi sürecinde firmaların desteklenmesi yerine krediye yönlendirilmesinin de etkisi olmuştur. Ayrıca, uygulanan negatif reel faiz politikası da kredi kullanımını cazip hale getirerek bu süreci desteklemiştir. 2021 yılında son 10 yılın en yüksek verisine ulaşılmasının ardından, 2022 yılının özellikle ikinci yarısından itibaren finansman temininde yaşanan kısıtlar borç/özkaynak oranına doğrudan yansımış, oran yüzde 205,9'a kadar gerilemiştir. Olumlu bir başka sonuç da, ilk defa özkaynakların borçların üstünde bir artış gerçekleştirmesidir. Firmalarımızın özkaynak yaratmada zorlandığı bir gerçektir. EBSO 100 Büyük Firma'da aktifler içinde özkaynakların payı son 11 yılın en düşük düzeyi olan yüzde 18'e geriledikten sonra, 2022 yılında yüzde 33'e çıkararak olumlu

TEMEL GÖSTERGELERDE CARİ VE REEL DEĞİŞİM ORANI (%)

	2021	2022	CARİ DEĞİŞİM ORANI (%)	REEL DEĞİŞİM ORANI (%)
Üretimden Satışlar	244.349	606.117	148	26
Özkaynak	44.355	141.798	220	63
Borçlar	201.804	291.907	45	-26
Net Satışlar	267.092	670.768	151	28
Bilanço Karı	21.640	71.216	229	68
Bilanço Zararı	12.781	4.801	-62	-81

100 BÜYÜK FİRMANIN SATIŞ PERFORMANSI (Milyar TL)



Bir önceki yıla göre 100 Büyük Firma'nın

- Üretimden Satışları **%148**
- Net Satışları **%151**
- Diğer Satışları **%182** arttı.

ÜFE %128,4
(Yıllık Ort.)

- Üretim, net satışlar içindeki payı, **%90,3'e** geriledi. (91,3)

100 BÜYÜK FİRMANIN SEKTÖREL ÜRETİMDEN SATIŞLARI

SEKTÖR	Firma Sayısı	Üretimden Satışlar (Milyon TL)	Toplam İçindeki Pay (%)
KİMYASAL VE PLASTİK ÜRÜNLER SANAYİ	18	382.787	63,2
GIDA SANAYİ	22	83.344	13,8
DEMİR-ÇELİK, METAL VE DÖKÜM SANAYİ	15	58.212	9,6
TAŞIT VE OTOMOTİV YAN SANAYİ	11	20.650	3,4
TEKSTİL VE DERİ ÜRÜNLERİ SANAYİ	9	17.081	2,8
KAĞIT VE BASIM SANAYİ	9	16.080	2,7
MADEN, TOPRAK, MERMER ve CAM SANAYİ	5	8.079	1,3
MAKİNA SANAYİ	5	7.503	1,2
İNŞAAT SANAYİ	1	6.528	1,1
ELEKTRİK-ELEKTRONİK SANAYİ	3	3.881	0,6
AGAÇ VE MOBİLYA SANAYİ	1	1.292	0,2
ÇEŞİTLİ İMALAT SANAYİ	1	682	0,1
TOPLAM	100	606.117	100,0

100 büyük firmanın üretimden satışlarının **%86,5'i** kimya ve plastik, gıda ile demir-çelik-metal-döküm sanayide yoğunlaşmıştır.

bir görünüm sergilemiştir. Önemli olan bunun süreklilik kazanmasıdır. İhracat ve karlardaki reel artış, özkaynak artışında etkili olmuştur" diye konuştu.

"Krediler can suyu oluyor"

Geride bırakılan dönemde sanayicilerin çok kısa vadeli krediler kullanmak durumunda kaldığına vurgu yapan Yorgancılar, "Kaynak yapısı

içerisinde borçların oranının yüzde 82'den yüzde 67'ye gerilemesinde, özellikle yılın ikinci yarısından itibaren, reel kredi faiz oranları negatif düzeyde kalsa da, kredi taleplerinin bankalarca karşılanmaması etkili oldu. Ayrıca, kullanılan krediler de çok kısa vadeli rotatif, spot idi. Yani yapısal değil daha çok konjonktürel bir gerileme söz konusudur. Zira, toplam kaynaklar içerisinde özkaynaklar son beş yılın en yüksek, borçlar en düşük payına ulaşmıştır. Diğer yandan toplam borçlar içinde kısa vadeli borçların payının yüzde 69,3 oranında olması ise firmaların neden nakde ve krediye ihtiyacı olduğunu, kredilerin can suyu işlevi gördüğünü de ortaya koymaktadır. Elbette firmalarımızın borçlanması, mali açıdan kırılganlığı artırmakla birlikte, üretim, yatırım için ihtiyaç duyulan finansmana ulaşamaması da, büyüme ve yeni yatırımları sınırlı tutmaktadır. İç ve dış talepte yavaşlama beklenen bir dönemde, yeterli krediye ulaşmanın önemi artacaktır" ifadesini kullandı.

Devreden KDV alacakları

Sanayi sektörünün acil çözüm bekleyen konularının başında devreden KDV yükünün geldiğini belirten Yorgancılar, "100 büyük firmanın devreden KDV alacak miktarı, bir önceki yıla göre; yüzde 118 oranında artarak 3,7 milyar TL'ye ulaşmıştır. Firmalar bir yandan finansman temini sorunu yaşarken, işletme faaliyetleri için sermayeye ihtiyaç duyarken, diğer yandan devreden KDV ile devleti bir



anlamda finanse etmeye devam etmektedir. Bu konuyu kalıcı olarak çözmek için yeni yöntemler geliştirilmelidir" dedi.

Çözüm önerileri

Türkiye ekonomisinin iki temel ihtiyacının güven ve istikrar olduğunun altını çizen Başkan Yorgancılar, "CDS priminin 10 gün içinde 700'lerden 500'lere gerilemesi bunun göstergesidir. Yetkin ekonomi yönetimi ve güçlü ekonomik program; güveni, fiyat ve finansal istikrarı sağlayacak yapısal önlemler de istikrarı sağlayacaktır. TCMB, BDDK, SPK, Borsa İstanbul vb. kurumlara yapılacak atamalar, bu güveni pekiştirmelidir. Restorasyon ve yapısal dönüşümü amaçlayan, daha çok da tarım ve sanayi öncelikli önlemler içeren içsel ve küresel tutarlılığı sağlanmış 2+3 yıllık bir ekonomi programı hazırlanmalıdır. Bu programın geniş kitlelerin desteğini alabilmesi için Ekonomik ve Sosyal Konsey ile istişare edilerek hazırlanması uygun olacaktır. Katma değerli üretimi artırmak adına, öncelikli ileri teknoloji ürünler için

teşvikler artırılmalıdır. Piyasa ve fiyat mekanizmasının işleyişini olumsuz yönde etkileyen düzenlemelerden vazgeçilmelidir. Gerçekçi kur düzeyinden sapmaya izin vermeyecek bir para-kur politikası uygulanmalıdır. Döviz kontrolleri kaldırılmalıdır. Kur korumalı mevduat uygulaması zaman içinde reel faiz getirili devlet tahvilleri devreye alınarak kaldırılmalıdır. Enflasyon-faiz ilişkisi ekonominin kurallarına göre yeniden dizayn edilmelidir. Bütçe açığı yeni vergilerle veya vergilerde artışlarla değil, kayıt dışı ekonomiyle mücadele yoluyla azaltılmalıdır. Türkiye bulunduğu konumun gereği olarak, hem doğu-batı hem de kuzey-güney ekseninde ekonomik ilişkilerine genişlik ve derinlik kazandırılmalıdır. AB ile ilişkiler canlandırılmalı, Gümrük Birliği Anlaşması bir an önce revize edilmelidir. Sığınmacı sorununa yönelik kısa, orta ve uzun vadeli çözümler belirlenmelidir. Deprem bölgesinde hayatın normal akışına devam edebilmesi için kentsel dönüşüm hızla yapılmalıdır" diye konuştu.

EBSO'NUN 2022 YILI ÜRETİMDEN SATIŞLARINA GÖRE 100 BÜYÜK SANAYİ KURULUŞU LİSTESİ

2022 SIRASI	FİRMA ÜNVANI	ÜRETİMDEN SATIŞLAR (NET) (BİN TL)	TÜRKİYE ÜRETİMDEN SATIŞLAR (NET) (BİN TL)	NET SATIŞLAR (BİN TL)
1	STAR RAFİNERİ A.Ş. ALİAĞA ŞB.	189.155.080	189.155.080	189.155.080
2	TÜPRAŞ TÜRKİYE PETROL RAFİNERİLERİ A.Ş. İZMİR RAF. MÜD. (KONS.)	124.418.369	429.085.999	-
3	PETKİM PETROKİMYA HOLDİNG A.Ş.	28.812.448	28.812.448	49.516.842
4	İZMİR DEMİR ÇELİK SANAYİ A.Ş.	19.172.449	19.172.449	21.450.298
5	ABALIOĞLU YAĞ SAN. VE TİC. A.Ş.	XX	XX	XX
6	PHILIP MORRIS TÜTÜN MAMULLERİ SAN. VE TİC. A.Ş. TORBALI ŞB.	XX	XX	XX
7	KOCAER ÇELİK SAN. VE TİC. A.Ş. ALİAĞA ŞB.	8.960.117	8.960.117	9.238.383
8	ABALIOĞLU LEZİTA GIDA SANAYİ A.Ş. ENTEGRE TESİSİ ŞB. (KONS.)	8.720.188	9.563.020	-
9	RAVAGO PETROKİMYA ÜRETİM A.Ş.	8.040.021	8.040.021	10.555.409
10	JTI TÜTÜN ÜRÜNLERİ SANAYİ A.Ş.	7.250.013	7.250.013	7.523.360
11	KARDEMİR ÇELİK SAN. A.Ş. ALİAĞA ŞB. (KONS.)	7.037.839	7.266.678	-
12	BMC OTOMOTİV SAN. VE TİC. A.Ş. PINARBAŞI ŞB.	6.987.433	6.987.433	7.296.383
13	ÖZKAN DEMİR ÇELİK SANAYİ A.Ş.	6.863.013	6.863.013	7.315.982
14	İZDEMİR ENERJİ ELEKTRİK ÜRETİM A.Ş. ALİAĞA FAB. ŞB.	6.527.675	6.527.675	9.089.858
15	PINAR SÜT MAMULLERİ SANAYİ A.Ş.	6.006.442	6.006.442	6.008.648
16	X	XX	XX	6.133.739
17	MONDİ TURKEY OLUKLU MUKAVVA KAĞIT VE AMBALAJ SAN. A.Ş.	5.583.453	5.583.453	5.609.765
18	POLİBAK PLASTİK FİLM SAN. VE TİC. A.Ş.	5.215.710	5.215.710	5.241.948
19	TÜRK TUBORG BİRA VE MALT SAN. A.Ş.	XX	XX	XX
20	DYO BOYA FABRİKALARI SAN. VE TİC. A.Ş.	4.077.398	4.077.398	4.222.035
21	TUKAŞ GIDA SAN. VE TİC. A.Ş.	3.857.205	3.857.205	3.973.467
22	HUGO BOSS TEKSTİL SANAYİ LTD. ŞTİ.	3.633.561	3.633.561	XX
23	AKDENİZ CHEMSON KİMYA SAN. VE TİC. A.Ş.	3.605.539	3.605.539	7.232.899
24	KANSAL ALTAN BOYA SAN. VE TİC. A.Ş.	3.563.122	3.563.122	3.574.618
25	HİDROMEK HİD. VE MEK. MAK. İMA. SAN. VE TİC. A.Ş. ESBAŞ (KONS.)	3.162.161	7.764.580	-
26	E.R. YEM GIDA TARIM ÜRÜNLERİ SAN. VE TİC. A.Ş.	XX	XX	3.713.952
27	ÜNİTEKS TEKSTİL GIDA SAN. DIŞ TİC. A.Ş.	2.866.101	2.866.101	4.875.262
28	ATEŞ ÇELİK İNŞAAT TAAH. PROJE MÜHENDİSLİK SAN. VE TİC. A.Ş.	2.844.332	2.844.332	3.029.382
29	SUN CHEMICAL MATBAA MÜREKKEPLERİ VE GER. SAN. VE TİC. A.Ş.	2.722.994	2.722.994	2.786.618
30	ÇİMENTAŞ İZMİR ÇİMENTO FABRİKASI T.A.Ş.	XX	XX	XX
31	SUN TEKSTİL SAN. VE TİC. A.Ş.	2.639.757	2.639.757	2.710.055
32	VERDE YAĞ BESİN MADDELERİ SAN. VE TİC. A.Ş. TORBALI ŞB.	2.633.516	2.633.516	3.946.071
33	TYH ULUSLARARASI TEKSTİL PAZARLAMA SAN. VE TİC. A.Ş.	2.515.625	2.515.625	2.521.483
34	CEVHER JANT SANAYİ A.Ş.	2.455.767	2.455.767	2.461.643
35	EGE ENDÜSTRİ VE TİCARET A.Ş.	2.411.178	2.411.178	2.579.566
36	EUROPAP TEZOL KAĞIT SAN. VE TİC. A.Ş.	2.383.862	2.383.862	2.528.190
37	ESEN PLASTİK SAN. VE TİC. A.Ş.	2.316.710	2.316.710	2.346.330
38	VE-GE HASSAS KAĞIT VE YAPIŞTIRICI BANT SAN. VE TİC. A.Ş.	XX	XX	XX
39	BAK AMBALAJ SAN. VE TİC. A.Ş.	2.262.017	2.262.017	2.299.054
40	EGE SERAMİK SAN. VE TİC. A.Ş.	2.233.194	2.233.194	2.248.366
41	PINAR ENTEGRE ET VE UN SANAYİ A.Ş.	2.128.871	2.128.871	2.142.122
42	AGROBEST GRUP TAR. İLAÇ. TOH. İMALAT İTH. İHR. SAN. VE TİC. A.Ş.	XX	XX	XX
43	NORM CİVATA SAN. VE TİC. A.Ş.	1.921.591	1.921.591	6.505.454
44	AGROMEY GIDA VE YEM SAN. TİC. A.Ş.	1.889.316	1.889.316	1.964.470
45	ÇAMLI YEM BESİCİLİK SAN. VE TİC. A.Ş.	1.873.360	1.873.360	1.898.806
46	ALKİM KAĞIT SAN. VE TİC. A.Ş.	1.856.883	1.856.883	1.879.672
47	NORM SOMUN SAN. VE TİC. A.Ş.	1.848.640	1.848.640	1.904.760
48	CS WIND TURKEY KULE İMALATI A.Ş.	XX	XX	XX
49	ATİK METAL SAN. VE TİC. A.Ş.	1.807.210	1.807.210	1.807.210
50	FELDA IFFCO GIDA SAN. VE TİC. A.Ş.	1.761.181	1.761.181	1.783.951

2022 SIRASI	FİRMA ÜNVANI	ÜRETİMDEN SATIŞLAR (NET) (BİN TL)	TÜRKİYE ÜRETİMDEN SATIŞLAR (NET) (BİN TL)	NET SATIŞLAR (BİN TL)
51	STACKPOLE INTERNATIONAL OTOMOTİV ÜRÜNLERİ LTD. ŞTİ.	XX	XX	XX
52	OPET FUCHS MADENİ YAĞ SAN. VE TİC. A.Ş.	1.731.627	1.731.627	1.926.648
53	X	XX	XX	XX
54	ÇEBİTAŞ DEMİR ÇELİK ENDÜSTRİSİ A.Ş. ALIĞA FAB. ŞB.	XX	XX	1.721.391
55	ELTAŞ TRANSFORMATÖR SAN. VE TİC. A.Ş.	1.663.099	1.663.099	1.713.076
56	T.T.L. TÜTÜN SAN. VE DIŞ TİC. A.Ş. TORBALI ŞB.	XX	XX	XX
57	BAYLAN ÖLÇÜ ALETLERİ SAN. VE TİC. A.Ş.	1.535.294	1.535.294	1.544.197
58	ROTEKS TEKSTİL İHRACAT SAN. VE TİC. A.Ş.	1.531.572	1.531.572	1.581.698
59	FİBROSAN CAM TAKYİYELİ POLYESTER SAN. VE TİC. A.Ş.	1.520.078	1.520.078	1.569.509
60	EKOTEN TEKSTİL SAN. VE TİC. A.Ş.	1.504.824	1.504.824	1.603.330
61	KRONE TİCARİ ARAÇLAR SAN. VE TİC. A.Ş.	1.470.352	1.470.352	1.486.226
62	EGE FREN SAN. VE TİC. A.Ş.	1.439.947	1.439.947	1.506.091
63	BAMBİ MOBİLYA VE YATAK SANAYİ A.Ş.	1.291.865	1.291.865	1.459.984
64	UYSAL MAKİNA SAN. İTH. İHR. VE TİC. A.Ş.	1.281.722	1.281.722	1.283.354
65	ZF LEMFÖRDER AKS MODÜLLERİ SAN. VE TİC. A.Ş.	1.278.971	1.278.971	1.279.395
66	BATIÇİM BATI ANADOLU ÇİMENTO SANAYİ A.Ş.	1.181.705	1.181.705	2.300.114
67	BAREKS POLİETİLEN FİLM EKSTRÜZYON SAN. VE TİC. A.Ş.	1.158.912	1.158.912	1.196.819
68	YÜKSEL TEZCAN GIDA SAN. VE TİC. A.Ş.	1.148.709	1.148.709	1.519.040
69	X	1.132.561	1.132.561	1.213.786
70	VANSAN MAKİNA SAN. VE TİC. A.Ş.	1.130.306	1.130.306	1.166.311
71	MAYTEKS ÖRME SAN. VE TİC. A.Ş.	1.092.337	1.092.337	1.207.644
72	KAR-EL DEMİR TEL SAN. VE TİC. LTD. ŞTİ. ALIĞA ŞB.	1.084.652	1.084.652	1.224.560
73	GROUPE ATLANTIC İZMİR RADYATÖR SİSTEMLERİ SAN. VE TİC. A.Ş.	1.048.280	1.048.280	1.051.346
74	X	XX	XX	XX
75	BATİBETON SANAYİ A.Ş.	975.782	975.782	988.660
76	X	XX	XX	XX
77	BAĞ YAĞLARI SAN. VE TİC. TÜRK A.Ş.	952.973	952.973	970.665
78	KAPLAMIN AMBALAJ SAN. VE TİC. A.Ş.	XX	XX	XX
79	İZELTAŞ İZMİR EL ALETLERİ SAN. VE TİC. A.Ş.	XX	XX	XX
80	SUNEL TİCARET TÜRK A.Ş.	834.250	834.250	XX
81	SAFE SPICE GIDA STERİLİZASYON SAN. VE DIŞ TİC. A.Ş.	804.031	804.031	804.031
82	GÜRMEZ PVC PLASTİK İNŞAAT SAN. VE TİC. A.Ş.	787.771	787.771	861.871
83	VİKİNG KAĞIT VE SELÜLOZ A.Ş.	768.103	768.103	772.272
84	KALE PRATT&WHITNEY UÇAK MOTOR SANAYİ A.Ş.	761.376	761.376	761.376
85	DÖNMEZ DEBRİYAJ SAN. VE TİC. A.Ş. BAYOSB ŞB.	754.506	754.506	767.010
86	KORSİNİ-SAF AMBALAJ SAN. VE TİC. A.Ş.	748.114	748.114	904.220
87	ÇAĞATAY EVCİL HAYVAN MAMALARI VE YEM ÜRÜN. SAN. VE TİC. A.Ş.	746.153	746.153	823.082
88	RENKLER MAKİNA VE YEDEK PARÇA SAN. VE TİC. A.Ş.	742.107	742.107	749.991
89	GÜLERMAK ÇELİK KONSTRÜKSİYON SAN. VE TİC. A.Ş.	XX	XX	XX
90	GEMA ELEKTRO PLASTİK VE ELEKTRONİK SAN. DIŞ TİC. A.Ş.	691.319	691.319	691.319
91	LUNA ELEKTRİK ELEKTRONİK SAN. VE TİC. A.Ş.	682.124	682.124	748.067
92	BTM BİTÜMLÜ TECRİT MADDELERİ SAN. VE TİC. A.Ş.	682.025	682.025	830.260
93	GİMAS GİRGİN MAKİNA İMALAT MONTAJ VE MÜH. SAN. VE TİC. A.Ş.	669.445	669.445	669.445
94	SPOT TEKSTİL SAN. VE TİC. A.Ş.	667.750	667.750	738.413
95	MC CORMICK KÜTAŞ GIDA SAN. DIŞ TİC. A.Ş.	664.686	664.686	678.672
96	SAY YENİLENEBİLİR ENERJİ EKİPMANLARI SAN. VE TİC. A.Ş.	634.243	634.243	640.850
97	FG TEKSTİL KONFEKSİYON SAN. VE TİC. A.Ş.	629.095	629.095	632.379
98	VİKİNG TEMİZLİK VE KOZMETİK ÜRÜNLERİ PAZARLAMA SAN. TİC. A.Ş.	613.746	613.746	655.531
99	KATMERCİLER ARAÇ ÜSTÜ EKİPMAN SAN. VE TİC. A.Ş.	598.359	598.359	860.724
100	BARAN AMBALAJ SAN. VE TİC. A.Ş.	567.817	567.817	620.796

Kons: Konsolide firma olup, Merkezi İzmir dışında ama İzmir'de de üretim yapan üye firmalarımız.

Üretimden Satışlar: Konsolide firmaların sadece İzmir, Merkezi İzmir'de olan firmaların Türkiye genel üretimden satış rakamını kapsar.

Türkiye Üretimden Satışlar: Firmaların Türkiye genelindeki üretimden satış rakamlarını içerir.

Net Satışlar: Firmaların tüm satışlarını kapsamakta olup, sıralamayı üretimden satışlar oluşturmaktadır.

X: Firma Ünvanının yayınlanmasını istemeyen firmalar

XX: Rakamlarının yayınlanmasını istemeyen firmalar



EBSO'nun AB projesi Sektörel Mükemmeliyet Merkezi faaliyete geçti **Yorgancılar: "Sanayi 4.0 için Eğitim 4.0 gerek, bunun adımını atıyoruz"**

Ege Bölgesi Sanayi Odası'nın 485 bin Euro bütçeli Avrupa Birliği projesi "Sektörel Mükemmeliyet Merkezi", Çınarlı Mesleki ve Teknik Anadolu Lisesi içinde faaliyete geçti.

Projenin faaliyete geçmesi nedeniyle düzenlenen törene EBSO Meclis Başkanı H. İbrahim Gökçüoğlu, Yönetim Kurulu Başkanı Ender Yorgancılar, İzmir İl Millî Eğitim Müdürü Serdal Şimşek, İzmir İl Millî Eğitim Müdür Yardımcısı Medet Ekşi, EBSO Yönetim Kurulu Üyeleri ve Meclis Üyeleri ile İZTO ve İTB Temsilcileri katıldı.





Kalkınmanın odağı meslek liseleri

Törende yaptığı konuşmada Sektörel Mükemmeliyet Merkezi'nin meslek liselerinin hem katma değerli üretim ve hem de nitelikli eğitim merkezleri haline gelmesi, sanayiye kalifiye eleman yetiştirilmesi ve Türkiye'nin dört bir yanından eğitimcilerin eğitimlerinin güncel müfredata göre gerçekleştirilmesi yolunda önemli bir adım olduğunu belirten Yorgancılar, "Yüksek kalitede üretim istiyorsak, ihracatın kilogram fiyatını 3-4 dolara çıkarmak istiyorsak bunun yeri meslek liseleridir. Almanya İkinci Dünya Savaşı'nın ardından meslek liselerindeki eğitim sayesinde tekrar eski günlerine kavuşmuş, bugün dünyada söz sahibi olmuştur. Almanya'da her fabrikada meslek lisesi var. Mercedes gibi firmalar bu şekilde marka oldular" dedi.

Sanayi 4.0 için Eğitim 4.0

Küresel ölçekte sanayi üretiminin dönüşümünü yakalayabilmek adına her alanda güncellemelere ihtiyaç

duyulduğunu vurgulayan Yorgancılar, "Bizim de eğitim sistemimizin güncellenmesi, yenilenmesi gerekiyor. Bizim Sanayi 4.0'a ihtiyacımız var. Ama bunun için en büyük ihtiyacımız da Eğitim 4.0'dır, Eğitim 5.0'dır. İşte bu yolda önemli bir adım atıyoruz. Meslek liselerindeki gençlerin askerlikten muaf olup 3-4 haftalık temel eğitimin sonrasında sanayinin hizmetine girmesi gerekiyor. Sayın Cumhurbaşkanımıza da bu konuyu söyledim, inşallah olur" diye konuştu.

"Sadece EBSO'nun değil, bütün İzmir'in konusu"

TOBB Ekonomi ve Teknoloji Üniversitesi'nin uyguladığı sistemi örnek gösteren Yorgancılar, "TOBB ETÜ'de eğitim üç dönemdir ve biri stajdır. Gençlerimiz, okurken çalışılabilir bir sistemin içinde olmalı. TOBB'un Milli Eğitim Bakanlığı ile 81 ilde 81 okul projesi kapsamında biz de İzmir'de mesleki ve teknik eğitimin gözbebeği olan Çınarlı Mesleki ve Teknik Anadolu Lisesi ile eşleştik ve bu yatırımı yaptık. Mesleki ve teknik eğitim sadece EBSO'nun değil, bütün





İzmir'in konusudur diyerek yanımıza İzmir Ticaret Odası ve İzmir Ticaret Borsası'nı da aldık. Doğru bir proje ile Avrupa Birliği'nden 1,3 milyon Euro hibe aldık ve buraya 500 bin Euro harcadık. Doğru projelere her türlü desteği vermeye hazırız" ifadesini kullandı.

Çoğu donanım üniversitelerde yok

İzmir İl Millî Eğitim Müdür Yardımcısı Medet Ekşi ise "EBSO'nun katkılarıyla kurulan merkez, sanayinin ve teknolojinin geldiği en üst noktada donatıldı. Öğrencilerimize ve öğretmenlerimize büyük fayda sağlayacak. Sektörlerin ihtiyaç duyduğu yetişmiş insan ihtiyacı, ancak böyle işbirlikleriyle giderilir. Sanayinin katkılarıyla yetiştirdiğimiz öğrencileri yine sanayiye sunacağız" dedi.

Çınarlı Mesleki ve Teknik Anadolu Lisesi Müdürü Bilge Han Kurtcebe de okulları için bir dönüm noktasını yaşadıklarını belirterek, "EBSO'nun katkılarıyla okulumuz Sanayi 4.0 mantığında donatıldı. Türkiye genelinden 150 öğretmen arkadaşımız burada hizmet içi eğitim görecektir. Okulumuza kazandırılan teknoloji donanımının çoğu üniversitelerde yok. Bu proje öğrencilerimize değer katacak ve 'meslek lisesi memleket meselesi' sözü daha anlamlı biçimde yaşatılacak" diye konuştu.

Mesleki eğitimin kalitesi artacak

Mesleki eğitimin Türkiye için önemini her platformda ön plana çıkaran ve bu konuda uzun yıllardır çalışmalar yürüten EBSO'nun 485 bin Euro bütçeli AB projesi, bir buçuk

yıl önce kabul edildi. "Sektörel Mükemmeliyet Merkezlerinin Kurulması Yoluyla Mesleki ve Teknik Eğitimin Kalitesinin Artırılması Hibe Programı" kapsamında gerçekleştirilen protokol kapsamında Çınarlı Mesleki ve Teknik Anadolu Lisesi'nde Sektörel Mükemmeliyet Merkezi kuruldu. Proje ve proje kapsamında kurulan merkezin çalışmaları ile eğitimcilerin eğitiminin geliştirilmesi, öğrencilerin ve halen ilgili sektörlerde istihdam edilmekte olan beyaz ve mavi yaka çalışanların güncel teknolojilere erişimlerinin sağlanması ve böylelikle üretimde kalite ve verimliliğin artırılması amaçlanıyor. Eğitimcilerin yetkinliklerinin artması ve öğrencilerin güncel uygulama pratiklerinin gelişmesiyle de mesleki ve teknik eğitimin kalitesinin artması hedefleniyor.




Endüstri 4.0 Eğitim Seti: Dijital dönüşümü tam anlamıyla gerçekleştirmiş bir fabrikanın bileşenlerini mikro ölçekte içeriyor. Endüstri 4.0 teriminin ortaya atıldığı Alman menşeli otomasyon firması Festo'nun ürünü olan set ile elektrik-elektronik, bilişim, makine ve mekatronik branşlarında meslek lisesi seviyesinden mühendislik seviyesine kadar uygulamalarda öğrenciler ile beyaz yaka ve mavi yaka çalışanlara hayat boyu öğrenme kapsamında eğitimler verilebiliyor.




LCD Dokunmatik Ekran Deneyi: Bu cihazla makinelerin elektronik cihazların ekran tasarımlarını yapmak ve dokunmatik olarak kullanmak amaçlı yazılım geliştirilmesi amaçlanıyor.



Sıcaklık Kontrol Deneyi: Evlerde ve fabrikalarda kullanılan cihazların sıcaklıklarını görmek ve sıcaklığa bağlı kontrol amaçlı yazılım geliştirmek amaçlanıyor.



LED Ekran Deneyi: LED ekran kullanarak reklam panosu, elektronik duyuru panosu yazılımları için kullanılıyor ve öğrencilerin bu konuda pratik kazanmalarını amaçlıyor.



Osilaskop: Bu deney seti ile devreler üzerindeki elektrik sinyalleri görüntülenebiliyor.



LCD Ekran Deneyi: LCD ekran üzerinde resim logo çizimleri oluşturma yazılım geliştirme pratiği sağlanıyor.



PLC ve Touch Screen Deneyi: Dokunmatik ekran üzerinden step motorun ileri geri hızlı ve yavaş çalıştırılması için yazılım uygulaması pratiği sağlanıyor.



PLC ile Trafik Işıığı Deneyi: PLC ve trafik ışığı simülasyonu kullanarak trafik ışığı kontrol sistemi oluşturma sağlanıyor.



PLC ile DC Motor Deneyi: Doğru akım (DC) motorun hız kontrolünün ve devir yönü kontrolünün PLC üzerinden kontrol edilmesini sağlıyor.



PLC ile Sensör Deneyi: PLC ile optik, kapasitif ve endüktif sensörlerin kullanılması ile ilgili pratik sağlanıyor. Bu sistem, örneğin bir bant üzerinden geçen ürünlerin sayılması için kullanılıyor.



PLC ile Su Pompasının Kullanılması Deneyi: PLC kullanılarak su pompası ve depo seviyelerinin gösterilmesi gibi uygulamaların pratiğinin öğrenilmesini sağlıyor.



PLC ile Sıcaklık Kontrolü Deneyi: Bu deneyde çalışırken ısınan bir motorun fan aracılığıyla soğutulması simüle ediliyor.



Servo Motor Deneyi: Bu deney seti ile servo motor kullanılarak istenilen kelimeler yazılabiliyor. Yazı yazabilmek için PLC üzerinden servo motor sürücüyü kod yazma işlemi bu deney ile gerçekleştiriliyor.

SANAYİMİZİN KÜRESELLEŞMESİNDE İLK ÇÖZÜM ORTAĞI



Belgelendirme • Girişim • Eğitim • Araştırma • Geliştirme



@ebsoorgtr



@ebsoorgtr



Ege Bölgesi Sanayi Odası



Ege Bölgesi Sanayi Odası



Ege Bölgesi Sanayi Odası

www.ebso.org.tr



KOSBİ İtfaiye Hizmet Binası açıldı

Ege Bölgesi Sanayi Odası Yönetim Kurulu Başkanı Ender Yorgancılar ve Meclis Başkan Yardımcısı İzzet Şanlı, Kemalpaşa Organize Sanayi Bölgesi'nde (KOSBİ) yapılan İtfaiye Hizmet Binasının açılış törenine katıldı.

KOSBİ tarafından binası yapılarak işletilmek üzere İzmir Büyükşehir Belediyesi'ne

devredilen KOSBİ İtfaiye Hizmet Binası ile bölgedeki sanayi kuruluşlarında meydana gelebilecek yangın durumlarına en hızlı biçimde müdahale edilmesi sağlanacak. Farklı sektörlerden 426 firmanın hizmet verdiği ve yaklaşık 26 bin 500 kişiye istihdam sağlayan KOSBİ'deki İtfaiye Hizmet Binası 24 itfaiye personeli, dört yangın

müdahale aracı ile 7 gün 24 saat hizmet verecek. İtfaiyede OSB'deki işçilere söndürme, kurtarma, emniyet ve ilk yardım gibi temel eğitimler de verilecek.

Ayrıca hizmet binasında fabrika ve işyerlerine ruhsat verme süresini kısaltmak için İzmir Büyükşehir Belediyesi'ne bağlı bir ofis de kuruldu.

EGİKAD Yönetim Kurulu Başkanı Aşkıner'den ziyaret

Ege İş Kadınları Derneği Yönetim Kurulu Başkanı Şahika Aşkıner ve Yönetim Kurulu Üyeleri, Ege Bölgesi Sanayi Odası Yönetim Kurulu Başkanı Ender Yorgancılar'ı ziyaret etti. Görüşmeye EBSO Meclis Başkan Yardımcısı Işın Yılmaz da katıldı. Görüşmede Aşkıner, bir dönem aranın ardından yeniden TOBB Yönetim Kurulu Başkan Yardımcısı olan Yorgancılar'ı tebrik ederken kadın girişimciliği ve istihdamının artırılmasına dönük atılabilecek adımlar değerlendirildi.



OSB'ler ve Serbest Bölgeler Toplantısı gerçekleştirildi

Izmir Organize Sanayi Bölgeleri ve Serbest Bölgeler Platformu toplantısı, Ege Bölgesi Sanayi Odası Yönetim Kurulu Başkanı Ender Yorgancılar moderatörlüğünde ve Büyükşehir Belediye Başkanı Tunç Soyer Başkanlığında gerçekleştirildi. Toplantıya İzmir'de bulunan Organize Sanayi Bölgesi ve Serbest Bölgelerin Başkan ve temsilcileri katıldı. Toplantıda bölgelerin konuları ve çözüm önerileri hakkında değerlendirmelerde bulunuldu.



Kınık TDİOSB Yönetim Kurulu Başkanı Olgunsoy, bölgede yürütülen çalışmalarını aktardı

Kınık Tarıma Dayalı İhtisas Organize Sanayi Bölgesi (TDİOSB) Yönetim Kurulu Başkanı Enver Olgunsoy ve EBSO 41. Grup Diğer Makine ve Teçhizatı Sanayi Meslek Komitesi Başkanı Hüsamettin Ekmekçioğlu, Ege Bölgesi Sanayi Odası Yönetim Kurulu Başkanı Ender Yorgancılar'ı ziyaret etti.

Görüşmede ilaç, kozmetik ve gıda alanına hitap eden ve bugüne dek Türkiye'nin sadece kurutulmuş olarak ihraç edebildiği tıbbi ve aromatik bitkilerin farklı şekillerde işlenerek katma değerli biçimde üretileceği Kınık TDİOSB'nin altyapı ve gelişme sürecine ilişkin konular değerlendirildi.



TÜGİAD Ege Şubesi'nden ziyaret

Türkiye Genç İş İnsanları Derneği (TÜGİAD) Ege Şubesi Yönetim Kurulu Başkanı Engin Korkmaz ve beraberindeki heyet, Ege Bölgesi Sanayi Odası Yönetim Kurulu Başkanı Ender Yorgancılar'ı ziyaret etti. Ziyarete Türkiye'nin yatırım ortamının iyileştirilmesi ve genç girişimciliğin desteklenmesi adına atılabilecek adımlar ile güncel ekonomik gelişmelere ilişkin değerlendirmelerde bulunuldu.





GÖKÇÜOĞLU'NDAN KESTELLİ'YE TEBRİK ZİYARETİ

Ege Bölgesi Sanayi Odası Meclis Başkanı H. İbrahim Gökçüoğlu ve Meclis Başkanlık Divanı Üyeleri, Türkiye Odalar ve Borsalar Birliği Yönetim Kurulu Üyeliği görevine seçilen İzmir Ticaret Borsası Yönetim Kurulu Başkanı Işinsu Kestelli'yi ziyaret ederek tebrik ve başarı dileklerini ilettiler.

Dünya Çevre Günü'nde Sınırdaki Karbon Düzenlemesinin sanayiye etkileri konuşuldu

Ege Bölgesi Sanayi Odası Çevre Çalışma Grubu, 5 Haziran Dünya Çevre Günü'nde "16 Mayıs 2023 tarihli AB Resmi Gazetesi'nde Yayımlanan Sınırdaki Karbon Düzenlemeleri Mekanizması (CBAM) Regülasyonu'nun Ülkemiz Sanayisine Olası Etkileri" başlıklı bilgilendirme toplantısı düzenledi.

Çevrimiçi düzenlenen ve EBSO üyesi sanayi kuruluşlarının yoğun ilgi gösterdiği toplantının açılışında konuşan EBSO Çevre Çalışma Grubu Başkanı Erdoğan Çiçekçi, "AB'nin iklim konusunda attığı sıkı adımlar, bu sıkı politikalara uymak adına gerekli adımları atmak istemeyen bazı yatırımcıların AB dışına yönelmesine yol açtı.

Birlik, hem bu üreticilerin ve hem de AB'ye tedarikte bulunan tüm ülkelerden ihracatçıların karbon ayak izlerinin belirli bir seviyede olmasını istiyor. Sınırdaki Karbon Düzenleme Mekanizması da bu anlamda AB'de söz konusu olan karbon kaçağı riskini önlemeyi amaçlayarak çıkartıldı. Bu kapsamda ilk aşamada, yüksek karbon kaçağı riski taşıyan çimento, demir-çelik, alüminyum, gübre,

hidrojen ve elektrik gibi altı sektör yer alıyor ki söz konusu sektörlerin Türkiye olarak bizim ihracatımızda önemli yeri var. Bu regülasyonlara uymayan firmalarımız, AB pazarının dışında kalma riskiyle karşı karşıya. Bu nedenle bugünkü etkinliği çok önemsiyor ve EBSO üyesi firmalarımıza yararlı olmasını diliyorum. Hepinizin Dünya Çevre Günü'nü kutluyorum" diye konuştu.

Çiçekçi'nin açılış

konuşmasının ardından Rever Akademi Kurucusu Çağlar Güven, Avrupa Yeşil Mutabakatı'nın önemli bir parçasını teşkil eden Sınırdaki Karbon Düzenleme Mekanizması'na ve uygulama pratiklerine ilişkin bilgilendirici bir sunum gerçekleştirdi.





EBSO Çevre Çalışma Grubu, Mayıs ayı toplantısını İAOSB'de yaptı

Ege Bölgesi Sanayi Odası Çevre Çalışma Grubu, Mayıs ayı olağan toplantısı, İzmir Atatürk Organize Sanayi Bölgesi'nde (İAOSB) gerçekleştirdi. İAOSB bünyesinde bulunan ve sanayi kuruluşlarına hizmet veren atık su arıtma tesisinde incelemelerde bulunan çalışma grubu üyeleri, organize

sanayi bölgesinin Yönetim Kurulu Başkanı ve EBSO Meclis Üyesi Cenk Karace'nin fabrikasını da ziyaret ederek mevcut güneş enerjisi santralleri ve yenilenebilir enerji üretimine dönük iyi uygulamalar hakkında bilgi paylaşımında bulundu.

Toplantıda İzmir Büyükşehir Belediyesi tarafından İzmir'in

İklim Nötr ve Akıllı Şehirler Misyonu hedeflerine ulaşması amacıyla kurulan "Küresel İklim Topluluğu Platformu" hakkında bilgi aktarımı yapılırken, Devlet Su İşleri tarafından alınan "Tarımsal Sulama Amaçlı Su Kullanım Hizmet Bedelinin Desteklenmesine İlişkin Karar" hakkında değerlendirmelerde bulunuldu.



İşverenlerin İş Sağlığı ve Güvenliği Yükümlülükleri konuşuldu

Ege Bölgesi Sanayi Odası Endüstri İlişkileri Çalışma Grubu tarafından "İşverenlerin İş Sağlığı ve Güvenliği Yükümlülüklerinde Dikkat Çeken Hususlar ve Örnek Olaylar" başlıklı bilgilendirme toplantısı düzenlendi. EBSO Yönetim Kurulu Üyesi Ateş İlyas Demirkalkan



moderatörlüğünde gerçekleşen toplantıya sanayi kuruluşlarının temsilcileri ve sanayiciler yoğun ilgi gösterdi. Toplantıda Avukat Prof. Dr.

Serkan Odaman ve Avukat Dr. Ahmet Koyuncu birer sunum gerçekleştirdi ve sanayicilerin konuyla ilgili sorularını yanıtladı.

İzmir Kahve Fuarı'nda kahve endüstrisine ilişkin makine ve teçhizat görücüye çıktı



İzmir Büyükşehir Belediyesi'nin ev sahipliğinde İZFAŞ ve SNS Fuarcılık işbirliğiyle düzenlenen İzmir Kahve, Kahve Ekipmanları ve Sarf Malzemeleri Fuarı, Fuarizmir'de gerçekleştirildi. Fuarın açılış törenine

Ege Bölgesi Sanayi Odası Meclis Başkan Yardımcısı Işın Yılmaz katıldı. Dört gün süren fuarda kahve endüstrisinde ihtiyaç duyulan öğütücülerden kavurma makinelerine kadar farklı teçhizat ve malzemeler sergilendi.



TARKEM İzmir Tarihi Kemeraltı Gayrimenkul Yatırım Fonu Lansman Programı gerçekleştirildi

Ege Bölgesi Sanayi Odası Meclis Başkanı H. İbrahim Gökçüoğlu ve Yönetim Kurulu Üyesi Ali Arda Yüksel, İzmir Büyükşehir Belediye Başkanı Tunç SOYER ev sahipliğinde gerçekleştirilen, TARKEM İzmir Tarihi Kemeraltı Gayrimenkul Yatırım Fonu Lansman Programı'na katıldı. Program ile İzmir'in Kemeraltı bölgesinin tarihsel dokuya uygun biçimde dönüşümü ve dünya markası haline gelmesi hedeflenirken, sürece katkı koyacak yatırımcılara da teşvik niteliğinde avantajlar sunulacak.



EBSO üyelerine TEYDEB destekleri sunumu

Ege Bölgesi Sanayi Odası Endüstri İlişkileri Çalışma Grubu tarafından "TÜBİTAK Teknoloji ve Yenilik Destek Programları Başkanlığı (TEYDEB) Destek Programları" başlıklı bilgilendirme toplantısı düzenlendi. EBSO Yönetim Kurulu Üyesi Ateş İlyas Demirkalkan moderatörlüğünde gerçekleşen ve EBSO Yönetim Kurulu Başkan Yardımcısı Metin Akdaş'ın katıldığı toplantıda TEYDEB Başkan Yardımcısı Dr. Hasan Selçuk Selek, TEYDEB destekleri konusunda EBSO üyesi sanayicilere bilgilendirici bir sunum yaptı.





Adnan YILDIRIM
Ekonomi Bakan
Yardımcısı (2014-2015)
Türk Eximbank Genel
Müdürü (2016-2019)

YENİ EKONOMİ YÖNETİMİNDEN VE PROGRAMINDAN ORTAK BEKLENTİ: FİNANSMAN

Seçimler sonrasında ekonomideki durum; yeni dönem ekonomi politikaları, ekonomi yönetimindeki değişim, hazırlanmakta olan programla ilgili haber, değerlendirme ve beklentilerle ülke gündeminin ön sırasında yerini aldı. Seçim atmosferinde, seçim kazanmaya dönük sonuç odaklı farklı söylemler ekonominin önüne geçti. Reel sektör seçim sürecinde finansmana erişim ve döviz işlemleri ile ilgili uygulamalardan şikayet ve taleplerini dile getirmiş olsa da siyaset kurumu ve ekonomi bürokrasisi, bu şikayet ve talepleri duymazdan geldi. Ekonomide alınması gereken önlemler ile atılması gereken adımlar seçim sonrasında bırakıldı. Özellikle yapısal konular seçimler nedeniyle gündemde hiç yer bulamadı. Artık seçimler geride kaldı, gerçekçi durum tespiti yapılarak yeni bir ekonomik program hazırlığı sürecindeyiz. Yeni kabinenin Hazine ve Maliye Bakanı Sayın Mehmet Şimşek ilk açıklamasında **“şeffaflık, öngörülebilirlik, yapısal dönüşüm, uluslararası normlara uygunluk ve rasyonel politikalara dönüş”** vurgusu yaptı. Tek başına bu açıklamalar bile seçim sonrasında 700’ün üzerine çıkan (5 yıllık) ülke CDS puanımızın 500’ün altına gerilemesine yetti. Sayın Bakanın ikinci açıklaması, **“Acil önceliğimiz, ekibimizi güçlendirmek ve güvenilir bir program tasarlamaktır”** oldu; ardından ekonomi bürokrasisinde

atama ve yer değişiklikleri yapıldı. TCMB ve BDDK’ya yapılan atamaların kompozisyonu, geçmiş dönem uygulamaları ile yeni dönem uygulamalarının uyumlaştırılacağı şeklinde anlaşıldı.

Ortak beklenti: Finansmana Erişim

Son dönemde kamunun ve özel sektörün önde gelen ortak sorunu finansmana erişimdir. Döviz rezervinde gerileme, ekonominin dış kaynak kaybı, yükselen ülke CDS puanı ile birlikte dış kaynak maliyetindeki artış her iki tarafı da finansmana erişim ve finansman maliyetleri bakımından zorlamaktadır. Doğal olarak kamu sektörünün, vergi ve borçlanma enstrümanlarının çeşitliliği yanında elindeki yasal mekanizmalar ve kamu bankaları ile kaynak kullanımında reel sektöre göre rekabet avantajı bulunmaktadır. Son dönemde kamunun yurt dışından döviz cinsinden borçlanma ihtiyacı yüksek maliyetle karşılanmakta; iç borçlanma ise TCMB ve BDDK (zorunlu karşılık, faiz oranları ve döviz mevduatların dönüşümüne bağlı zorunlu DiBS alımlarıyla menkul kıymet tesisi vd.) düzenlemeleriyle yurtiçi bankalardan uygun maliyetle karşılanmaya çalışılmaktadır. Deprem ve seçim harcamalarının etkisiyle, kamunun 2023 yılında 659,4 milyar liralık bütçe açığı hedefinin yüzde 58’ine ilk dört ayda (Nisan sonu 382,5 milyar lira) ulaşılmış,

aynı dönemde hazinenin nakit açığı ise 417 milyar lira olarak gerçekleşmiştir. Bu yazı kaleme alındığında henüz kamunun Mayıs ayı bütçe açığı ve nakit açığı sonuçları açıklanmamıştı ancak seçim ayı olması nedeniyle Mayıs ayında her iki açığın da devam etmiş olması beklenir. Sayın Bakanın açıklamasında öncelik olarak belirttiği **“güvenilir bir program”**dan beklenti, sermaye ve finans piyasalarına dönük düzenlemelerin yanısıra bütçe disiplini sağlamaya yönelik mali önlemlerin de programda yer alacağı şeklindedir. Yeni programda ilave vergi gelirleri, kamu harcamalarında kesinti ve kamuda tasarruf gibi tedbirlerle kamu finansmanında normalleşme sağlanmaya çalışılacaktır.

Finans sektörünün kaynak tedariki ile reel sektörün finansmana erişimi boyutundan bakıldığında ise farklı bir tablo söz konusudur. Kısa başlıklarla, son yıllarda her iki sektörü de etkileyen düzenlemelerden bazılarına hatırlamakta fayda vardır;

- Türkiye'deki bankaların yurtdışı yerleşiklerle TL-döviz swap sınırlaması
- Kambiyo işlemlerinde BSMV uygulaması
- İhracatçılara (yüzde 40), döviz kazandırıcı faaliyetlere ve TL kredi kullanımında (yüzde 70) döviz bozdurma zorunluluğu
- Bankaların pasifinden (mevduattan) ayrılan zorunlu karşılıklara ek olarak aktiften (kredilerden) de zorunlu karşılık ayrılması ve oranların yükseltilmesi
- Menkul kıymet tesisi ile DİBS alınma zorunluluğu
- 10 milyon lira karşılığı döviz varlığı olanlara TL kredi yasağı



ile yeni döviz alınmayacağına dair taahhüt imzalatılması

- Türk Lirası kredi ile döviz alım yasağı
- Yurt içinde dövizle, dövizle endeksli ödeme yasağı
- Kredi kullanımlarında fatura ibrazı mecburiyeti
- Bankaların döviz pozisyonuna sınırlama
- Yurt dışına döviz transferlerinde belge ibrazı mecburiyeti
- Döviz transfer taleplerinin kademeli onay/uygun görüşe bağlanması
- Bankalardan, döviz transferlerine yüksek komisyon uygulanmasının istenmesi
- Bankaların döviz işlemlerinde dijital platform yasağı
- Bankalara, döviz mevduatların TL'ye dönüştürülmesi talimatı
- Döviz bozduran şirketlere yüzde 2 (KKM yapılırsa ilave yüzde 2) prim uygulaması
- Döviz alış-satış kurlarında makasın açılması, işlem saatlerinin sınırlandırılması
- Reeskont kredilerinde, yukarıdaki düzenlemelere benzer sınırlamalar getirilmesi
- Bankaların yapabileceği

döviz işlemleri ve nakit çekişlerde limitler/saatler uygulanması.

Yukarıda bazıları belirtilen uygulamalar; dış kaynağı eksilen Türkiye ekonomisinde kamunun düşük maliyetle finansmanı, liralasma stratejisi gereği döviz işlemlerinin sınırlandırılması ile finansmana erişim, finansman maliyetleri ve finans sisteminin işleyişi konularında farklı yaklaşımların devreye alınmak istenmesinden kaynaklanmıştır. Bu uygulamalar, Türkiye ekonomisinde serbest piyasa, serbest kur ve serbest kambiyo rejimine uygun olmayıp zaman zaman “kambiyo kontrolleri” yorumlarına da sebep olmuştur. Bu nedenle, önümüzdeki günlerde açıklanması beklenen yeni ekonomi programıyla birlikte bu uygulamalar uygun bir takvimde yürürlükten kaldırılmalıdır. Yerli ve yabancı yatırımcıya güven vermesi beklenen yeni programdan her kesimin ortak ve önemli beklentisi, vade, miktar ve maliyet bakımından uygun koşullarda finansmana erişim ihtiyacının karşılanmasıdır.



Av. Murat ULUSU
EBSO Hukuk Danışmanı

SERMAYE ŞİRKETLERİNDE ÖZELLİK ARZ EDEN DURUMLAR

GİRİŞ

Bu yazının konusu, limited şirket ortaklarının kamu borçlarından doğan sorumluluğu ile anonim şirketlerde sermaye artırımındır. Limited şirket ortaklarının kamu borçları karşısındaki durumu, sermaye şirketlerinde yer alan temel prensiplerden farklılık arz etmektedir. Uygulamada da ortakların bu konuda sorun yaşadıkları bilinmektedir. Bu nedenle öncelikle bunu inceleyeceğiz.

Sermayenin korunması ilkesinin geçerli olduğu bir alan olan şirketler hukukunda, alacaklıları korumak açısından şirket sermayesinin korunması son derece özellik arz etmektedir. Ülkemizde yaşanan yüksek enflasyon ve ekonomik dalgalanmalar sonucunda şirket sermayesinin korunması açısından sermaye artırımını konusunun özellik arz ettiği kanaatindeyiz. Bu nedenle ikinci başlıkta bu konuyu inceleyeceğiz.

I. LİMİTED ŞİRKET ORTAKLARININ KAMU BORÇLARINDAN SORÜMLÜLÜĞÜ

Sermaye şirketlerinde temel prensip, ortakların şirket adına yaptığı işlemlerden dolayı meydana gelen borçlardan, şirketin sorumlu olmasıdır. Esasında şirket kurmanın mantığı da budur. Bu doğrultuda, Türk Ticaret Kanunu (TTK) m.602 hükmüne göre, "Şirket, borç ve yükümlülükleri dolayısıyla sadece malvarlığıyla sorumludur". Hükmün neticesinde, şirket borçlarından dolayı ortakların malvarlığına başvurulamayacaktır. Yani kural olarak alacaklıların, şirkete karşı takip yapmaları mümkünken ortaklara karşı takip yapmaları mümkün değildir. Şirketin, iflas etmesi veya tasfiye edilmesi durumunda dahi alacaklılar salt şirkete başvurabileceklerdir, ortakları takip edemeyeceklerdir. Böylece, ortakların malvarlığı ile şirket malvarlığının

birbirinden ayrılması prensibi kabul edilmiştir. (1)

TTK ile kabul edilen prensip bu olsa bile, kamu borçları açısından 6183 sayılı Amme Alacaklarının Tahsil Usulü Hakkında Kanun ile farklı bir düzenleme ihdas edilmiştir. 6183 sayılı Kanun m.35 hükmüne göre, "Limited şirket ortakları, şirketten tamamen veya kısmen tahsil edilemeyen veya tahsil edilemeyeceği anlaşılan amme alacağından sermaye hisseleri oranında doğrudan doğruya sorumlu olurlar ve bu Kanun hükümleri gereğince takibe tabi tutulurlar." Amme alacağı, salt vergileri değil resim, harç, para cezaları ve ferilerini de kapsamaktadır (2) (6183 sayılı Kanun m.1 ve 2). Kamu borçlarından da öncelikle şirket sorumlu olmakla beraber, şirketin takip edilmesi ve takibin semeresiz kalması durumunda artık sermaye hisseleri oranında ortakların mamelekine gidilebilecektir. Takibin semeresiz kalmasından, aciz vesikasının alınması anlaşılmalıdır. (3) Ortaklar, kamu borçlarından sermaye hisseleri oranında sorumlu olduklarından, müteselsil sorumlulukları yoktur. Yani idare, eğer şirket tek ortaklı değilse, tüm kamu alacağı için tek bir ortağı takip edemeyecektir. (4)

6183 sayılı Kanun m.35/2 hükmüne göre, "Ortağın şirketteki sermaye payını devretmesi halinde, payı devreden ve devralan şahıslar devir öncesine ait amme alacaklarının ödenmesinden birinci fıkra hükmüne göre müteselsilen sorumlu tutulur". Buna göre, limited şirket ortağının, şirketteki payını devretmesi durumunda, payın devri tek başına ortağı sorumluluktan

kurtarmamaktadır. Payını devreden ortak, payın devrinden önceki tarihe dair kamu borçlarından sorumlu olmaya devralan ortakla beraber devam eder. Keza m.35/3 hükmüne göre, "Amme alacağının doğduğu ve ödenmesi gerektiği zamanlarda pay sahiplerinin farklı şahıslar olmaları halinde bu şahıslar, amme alacağının ödenmesinden birinci fıkra hükmüne göre müteselsilen sorumlu tutulur". Söz gelimi, 10.04.2023 tarihinde limited şirket ortağı A payını B'ye devretmiş olsun. 01.04.2023 tarihinde tarh edilen verginin (borcun doğduğu tarih) vadesi 01.06.2023 ise (ödenmesi gereken zaman), A ve B, A'nın sermayesi oranında bu borçtan sorumlu olacaklardır. Ancak A ve B'ye başvurulabilmesi için de, kamu borcunun şirketten tahsil edilememesi gerekmektedir.

II. ANONİM ŞİRKETLERDE SERMAYE ARTIRIMI

Kredinin pahalı olması, ekonomik kriz vb. nedenlerle şirketler sermaye artırımı yoluna gidebilir. (5) TTK'da çeşitli sermaye artırımı şekilleri öngörülmüşse de biz, efektif sermaye artırımı ve kayıtlı sermaye sisteminde sermaye artırımı üzerinde duracağız.

A. ESAS SERMAYE SİSTEMİNDE EFektif SERMAYE ARTIRIMI

TTK m.456/1 hükmüne göre, "İç kaynaklardan yapılan artırım hariç, payların nakdî bedelleri tamamen ödenmediği sürece sermaye artırılamaz. Sermayeye oranla önemli sayılmayan tutarların ödenmemiş olması sermaye artırımını engellemez". Sermaye artırımında en önemli şart, ortakların taahhüt ettiği sermaye bedelini ödemesidir.

Aksi halde, bu yönde alınan genel kurul kararı hukuka aykırı ve batıl olacaktır.

Şirket sermayesi, esas sözleşme ile belirlendiğinden, sermaye artırımı sözleşme değişikliğini gerektirir. Bu nedenle, sermaye artırımı kararı, genel kurul tarafından alınmalıdır (TTK m.456/2). TTK m.421/1 hükmüne göre, "Kanunda veya esas sözleşmede aksine hüküm bulunmadığı takdirde, esas sözleşmeyi değiştiren kararlar, şirket sermayesinin en az yarısının temsil edildiği genel kurulda, toplantıda mevcut bulunan oyların çoğunluğu ile alınır". Sözleşme tadili yapılabilmesi için, ticaret bakanlığının izni gereken anonim şirketlerde, sözleşmenin Gümrük ve Ticaret Bakanlığınca onaylanması şarttır (TTK m.456/2). Artırılan sermayeyi temsil eden payların tamamı ya değişik esas sözleşmede ya da iştirak taahhütnamelerinde taahhüt edilir (TTK m.459/1). İştirak taahhütnamesi, taahhütnamenin verilmesine sebep olan sermaye artırımı belirtilerek; taahhüt edilen payların sayılarını, itibarî değerlerini, cinslerini, gruplarını, peşin ödenen tutarı, taahhütle bağlı olunulan süreyi ve varsa çıkarma primi ile taahhüt sahibinin imzasını içerir (m.459/2). İştirak taahhüdü, TTK m.342'deki sınırlar mahfuz olmak kaydı ile aynı de olabilir. (6) Nakden taahhüt edilen payların itibarî değerlerinin en az yüzde yirmibeşi tescilden önce, gerisi de genel kurul kararının tescilini izleyen yirmidört ay içinde ödenir. Payların çıkarma primlerinin tamamı tescilden önce ödenir (m.344/1). Artırım, genel kurul veya yönetim kurulu kararı

tarihinden itibaren üç ay içinde tescil edilemediği takdirde, genel kurul veya yönetim kurulu kararı ve alınmışsa izin geçersiz hâle gelir (m.456/3). 446 ncı maddede belirtilen kişiler, kanun veya esas sözleşme hükümlerine ve özellikle dürüstlük kuralına aykırı olan genel kurul kararları aleyhine, karar tarihinden itibaren üç ay içinde, şirket merkezinin bulunduğu yerdeki asliye ticaret mahkemesinde iptal davası açabilirler (m.445).

B. KAYITLI SERMAYE SİSTEMİNDE SERMAYE ARTIRIMI

Halka kapalı Anonim Şirketlerde, esas sermaye sistemi yerine kayıtlı sermaye sistemi belirlenebilir. Bunun için, esas sözleşmede hüküm bulunması gereklidir. (7) Kayıtlı sermaye sistemi öğretide, “anonim ortaklığın bedelleri tamamen ödenmiş paylarını temsil eden sermayesinin, ana sözleşmesinde öngörülmüş olmak koşuluyla, TTK.nun sermayenin artırılmasına ilişkin hükümlerine bağlı kalmaksızın yönetim kurulu kararıyla ticaret siciline tescil edilmiş olan kayıtlı sermaye rakamına kadar artırılmasına imkân veren sermaye artırımı sistemi” olarak ifade edilmektedir. (8) Halka açık olmayan bir anonim şirkette, ilk veya değiştirilmiş esas sözleşme ile, esas sözleşmede belirlenen kayıtlı sermaye tavanına kadar sermayeyi artırma yetkisi, yönetim kuruluna tanındığı takdirde, bu kurul, sermaye artırımını, bu Kanundaki hükümler çerçevesinde ve esas sözleşmede öngörülen yetki sınırları içinde gerçekleştirebilir. Bu yetki en çok beş yıl için tanınabilir (m.460). Kayıtlı



sermaye sisteminde, yönetim kurulu tarafından, genel kurul kararına hacet kalmadan, sözleşmede öngörülen kayıtlı sermaye tavanına kadar sermaye artırımı yapılması mümkündür. Ancak kayıtlı sermaye tavanının değiştirilmesi, sermaye artırımı anlamına gelmemektedir. Tavanı belirleme yetkisi genel kurula hasredilmiştir. (9) İç kaynaklardan yapılan artırım hariç, payların nakdi bedelleri tamamen ödenmediği sürece sermaye artırılamaz (m.456/1). Kayıtlı sermaye sisteminde de, sermaye artırımında, iştirak taahhüdü yapılı ve ödemelerle ilgili sürelerle uygun şekilde ödemeler yapılır. Akabinde yönetim kurulunca, ana sözleşmenin sermaye maddesinin ticaret siciline tescili gerekir. Esas sözleşmede yetkilendirilmişse, TTK m.460/2 gereği, yönetim kurulunun, kayıtlı sermaye sisteminde, rüçhan hakkını (yeni pay alma hakkı) kısıtlaması mümkündür. Genel kurulun, sermayenin artırımına ilişkin kararı ile pay sahibinin rüçhan hakkı, ancak haklı sebepler bulunduğu takdirde ve en az esas sermayenin yüzde altmışının olumlu oyu ile sınırlandırılabilir veya kaldırılabilir. Özellikle, halka arz,

işletmelerin, işletme kısımlarının, iştiraklerin devralınması ve işçilerin şirkete katılmaları haklı sebep kabul olunur. Rüçhan hakkının sınırlandırılması ve kaldırılmasıyla, hiç kimse haklı görülmeyecek şekilde, yararlandırılmaz veya kayba uğratılamaz (m.461/2). Yönetim kurulu kararları aleyhine, pay sahipleri ve yönetim kurulu üyeleri, 445 inci maddede öngörülen sebeplerin varlığı hâlinde kararın ilanı tarihinden itibaren bir ay içinde iptal davası açabilirler. Bu davaya 448 ilâ 451 inci maddeler kıyas yoluyla uygulanır (m.460/5).

Dipnotlar:

(1) Oruç Hami Şener, *Ortaklıklar Hukuku*, 3. Baskı, Seçkin Yayınları, İzmir, 2017, s.757.

(2) İlknur Kaya, “Limited Şirket Ortağının Kamu Borçlarından Sorumluluğu ve Danıştayın 2013/1 E. ve 2018/1 K. Sayılı İBK Üzerine Kısa Bir Değerlendirme”, *AndHD*, Cilt: 6 - Sayı: 1 - Ocak 2020, s.140.

(3) Şener, s.758.

(4) Yılmaz Özbalcı, *Amme Alacaklarının Tahsil Usulü Hakkında Kanun Yorum ve Açıklamaları*, Ankara, Oluş Yayıncılık, 2006, s. 359.

(5) Şener, s.567.

(6) Şener, s.570.

(7) Şener, s.574.

(8) İsmail Cem Soykan, “Türk Ticaret Kanununa Göre Anonim Ortaklıklarda Sermaye Taahhüdü Yoluyla Sermaye Artırımı”, *T.C. İstanbul Üniversitesi Sosyal Bilimler Enstitüsü Özel Hukuk Anabilim Dalı, Doktora Tezi, İstanbul, 2018 S.14*

(9) Şener, 578.



Dünya hızla değişiyor. Artık büyük olan küçüğü alt edemiyor. Hızlı olan yavaş olana alt ediyor.

Rupert Murdoch

Reklam ajansları, ne kadar yaratıcı olurlarsa olsunlar, doğaları gereği giderek rutinleşen ve yavaşlayan organizasyonlara dönüşürler.

Oysa reklamverenler sonu bitmek bilmeyen toplantılar ve uzun yaratıcı süreçlerden çok acil çözümlere ihtiyaç duymaktadır.

**Sizin de basit ve hızlı çözümlere ihtiyacınız varsa,
bize ihtiyacınız var demektir.**

 **teknofset**



5632 Sokak No: 26
Çamdibi – İzmir
T: 0232 458 58 09
info@teknofset.com
www.teknofset.com



Gökçüoğlu'ndan Meclis temennileri

Ege Bölgesi Sanayi Odası Meclis Başkanı H. İbrahim Gökçüoğlu, Mayıs ayı Meclis toplantısında yaptığı açılış ve Başkanlık sunuşlarında 14 ve 28 Mayıs tarihlerinde yapılan seçimlerin ülkemiz için hayırlı olmasını diledi.

Seçim süreci

İlk turda yüzde 87 ve ikinci turda yüzde 84 oranındaki katılımın demokrasi adına son derece kıymetli olduğunun altını çizen Gökçüoğlu, "Avrupa'da seçimlere katılım oranı yüzde 50-60 arasında değişirken, iki hafta önce seçime giden Yunanistan'da oran yüzde 61'dir. İlk turda seçilen milletvekillerini ve ikinci turda seçimi kazanan Sayın Cumhurbaşkanı Recep

Tayyip Erdoğan'ı tebrik ediyor, başarılar diliyorum. Seçim süreci ile ilgili birkaç konunun altını çizmek istiyorum. Öncelikle Türkçe dahi konuşamayan, vatandaşlık verilmiş kişilerin oy kullanmış olmalarını anlamakta zorlanıyoruz. Hiçbir ülke bu kadar kolay vatandaşlık vermez, vermek de istemez. Üstelik hala da mülteciler gelmeye devam ediyor. Tüm bunlar, birçok kereler de ifade ettiğimiz gibi hem demografik yapı açısından hem de ülke güvenliği, huzuru açısından büyük riskler taşımaktadır. Bu konuda aklı selim davranılması talebimizi tekrarlıyorum. Diğer bir husus da seçim kampanyasının hiç görmediğimiz kadar

etik, ahlaki kuralların dışında gerçekleşmiş olmasıdır. Öyle ki, gerçek olmayan görüntülerin, sözlerin kullanılmasından rahatsızlık duyulmaması, bu yaklaşımın teşvik edilmesidir. Dilerim tekrarı olmaz. Bundan sonra bizlerin vekillerden tek beklentisi, seçildikleri illerde gerçekten hizmet vermeleri, iş dünyası ile diyalog içinde olmaları, illerin gelişimi için katkıda bulunmalarını dedi.

"Ekonomik ve toplumsal konulara odaklanılmalı"

Cumhurbaşkanından ve kabineden beklentisinin ise Türkiye'nin ekonomik toplumsal konularına odaklanarak ivedi çözümler üretmeleri olduğunu vurgulayan Gökçüoğlu, "Seçimin öncesi, sonrası derken

çok fazla zaman kaybedilmiştir. Oysa ki piyasaların ve de bizlerin daha fazla zaman kaybına tahammülü yoktur. En basitinden üretim ve sonrasında ihracat yapmak için gereken ithalatı yapacak dövize dahi ulaşılmaz noktaya gelinmiştir. Seçim ekonomisi özel sektörü iş yapamaz noktaya getirmiştir. Diğer yandan, Meclisin karma yapısının, Cumhuriyetimizin kazanımları ve ülkemizin kuruluş değerleri üzerinde yeni tartışmalara zemin hazırlamaması, tamamen ekonomiye odaklanmasa, toplumsal kutuplaşmadan uzak durulması, kadın haklarının gözetilmesi noktasında hassasiyet göstermesini diliyorum. Vatandaş yüksek enflasyondan kaynaklı yoksullukla mücadele ederken, sanayici üretim maliyetleri altında ezilirken, ihracatçı gerçekçi olmayan kurların ve gününbirlik düzenlemelerin

mağduriyetini yaşarken, gençlerimiz iş bulamamanın çaresizliği içindeyken ne bizlerin ne de Meclisimizin farklı bir gündemi olamaz. O nedenle de, hem Bakanlar Kurulumuzun hem de vekillerimizin bu gündemin gereğini yapmalarını umuyoruz" diye konuştu.

Ulusal gururlarımız

Her türlü sıkıntıya rağmen ülkemizi özellikle Avrupa'da gururlandıran markaların olduğunu dile getiren Gökçuoğlu, "Türk Hava Yolları, Avrupa Hava Seyrüsefer Güvenliği Örgütü EUROCONTROL verilerine göre, Avrupa genelinde 3'üncü sıradaki yerini korurken, bayrak taşıyıcı havayolları arasında ilk sırada, tüm havayolları arasında 3'üncü, dünya genelinde ise 9'uncu sırada yer aldı. Diğer yandan, sporda bir dünya markası olan Vakıfbank Kadın Voleybol takımı 6. Kez Avrupa

Şampiyonu oldu. Finalde Eczacıbaşı ile yarışması da ayrı bir gurur kaynağı. Sporu bir ulusal görev olarak gören, 'Ben sporcunun zeki, çevik ve aynı zamanda ahlâklısını severim' diyen Mustafa Kemal Atatürk'e layık her bir sporcumuzu tebrik ediyor, başarılarının devamını diliyorum" ifadesini kullandı.

Selanik gezisi

Meclis Başkanlığına aday olduğu süreçte, Meclis Üyelerini kaynaştırma amacıyla geziler düzenleyeceğini söylediğini hatırlatan Gökçuoğlu, "İşte bu gezilerin ilkinin 19 Mayıs'ta 26 kişi ile birlikte, kurucu liderimiz Mustafa Kemal Atatürk'ün Selanik'teki evine yaptık. Atamızı sevgiyle, saygıyla, şükranla andık. Selanik Başkonsolosu Sayın Serkan Gedik'i de makamında ziyaret ettik. İkinci gezimiz de inşallah daha çok katılımı hep birlikte olur, güzel anılar biriktiririz" diye konuştu.





Ürün: “Üretmek için yeni sanayi alanlarına ihtiyaç var”

“ EBSO Yönetim Kurulu Başkan Yardımcısı Hakan Ürün, “Yeni bir OSB kurmak istediğimizde alan bulamıyoruz. Ekonomimiz maalesef alarm veriyor. Türkiye'nin geleceği üretimdedir. Yeni üretim alanları arıyoruz, bulamıyoruz. Beklentimiz, devletimizin bizleri de içine alan samimi bir çalışma ile ülke yararına gerek orman, gerekse hazine arazilerini makul seviyede sanayicinin hizmetine sunmasıdır. Yanlış anlaşılmasın lütfen, biz yüzde 88'lik koruluk ve makilik alanı talan edelim, buralar imara açılsın, sanayiye açılsın demiyoruz. Ancak üretmek, yatırım yapmak isteyen sanayici bu kadar dar alanda paslaşırken, bu kadar katı bir tutumu da anlamak mümkün değil. Sayın Cumhurbaşkanımızdan da talebimiz bu hususta bizlere destek olmasıdır” dedi.

Ege Bölgesi Sanayi Odası Yönetim Kurulu Başkan Yardımcısı Hakan Ürün, EBSO Meclisi'nin Mayıs ayı toplantısında yaptığı konuşmasında 14 ve 28 Mayıs tarihlerinde gerçekleşen Cumhurbaşkanlığı ve

Milletvekili Genel Seçimlerinin The Economist dergisi tarafından “2023'ün en önemli seçimi” olarak nitelendirildiğini belirterek, seçimlerin büyük bir katılımı ve sorunsuz şekilde gerçekleşmesinin çok önemli olduğunu söyledi.

“Artık ana meseleler gündemde olmalı”

Sandığa giderek sorumluluklarının gereğini yapan vatandaşları kutladığını ifade eden Ürün, “Seçimi kazanan ve istikrarlı başarısını devam ettiren

Sayın Cumhurbaşkanımızı tebrik ediyorum. Gayretli, saygılı ve nitelikli yarışından ötürü de Sayın Kılıçdaroğlu'nu tebrik ediyorum. Son birkaç ayı sadece seçim gündemi ile geçirdik. Artık, Türkiye'nin gündeminde siyaset geride kalmak zorundadır. Şu andan itibaren ana meseleler gündemin ilk sırasında yerini almalıdır. İzmir için de seçilen her bir milletvekilimizi tebrik ediyorum ve başarılar diliyorum. Bizlerin kendilerinden beklentimiz büyük. Parti ismi ne olursa olsun İzmir adına, İzmir için seçilen vekillerin ilin tüm kurumları ile birlikte el ele olması, konulara çözüm araması dileğimizi ben de tekrarlamak isterim" dedi.

DESA raporunun öngörülerini

Seçimlerin ardından gerçeklere dönme vaktinin geldiğini dile getiren Ürün, "Birleşmiş Milletler'in düşünce enstitüsü olan DESA, 2023 beklentilerine ilişkin bir rapor yayınladı. Raporda, 'Jeopolitik gerilimler, zayıflayan küresel talep ve sıkışan para ve maliye politikaları nedeniyle küresel ticaret baskı altında kalmaya devam ediyor. Mal ve hizmetlerde küresel ticaret hacminin 2023'te pandemi öncesi eğilimin çok altında yüzde 2,3 büyüyeceği tahmin ediliyor' denilmektedir. Küresel finansal koşulların hızla sıkışmasının, gelişmekte olan birçok ülke ve geçiş sürecindeki ekonomiler için büyük riskler oluşturmakta olduğunu da altı çizildi. Küresel resesyona ilişkin endişeler yılın başındaki gibi keskin olmasa da, pandemi ile birlikte sınırlı bir büyüme performansı görülmektedir.

Çin'in içinde olduğu, Doğu Asya ve Hindistan'ın da dahil olduğu Güney Asya, büyümede öncü bölgeler olmaya devam ediyor. İlginç olan ise her bir bölgenin 2023 yılı için 19 yıllık ortalama büyüme oranlarının altında kalacak olmasıdır. Özellikle gelişmekte olan ülkeler için 'Mevcut politika zorlukları, birçok gelişmekte olan ekonominin düşük büyüme ve yüksek borç kısır döngüsüne hapsolmesini önlemek için daha güçlü sınır ötesi politika işbirliğini ve uyumlu küresel eylemleri gerektirmektedir' öngörüsü yapılmaktadır. Küresel ekonomide gerçekler böyle iken, gerek içeride gerekse dışardan birçok ekonomist Türkiye özelinde uyarılarda bulunuyorlar. Kriz kahini olarak bilinen Nouriel Roubini, seçimlere atıfta bulunarak 'Türkiye tam teşekküllü bir para ve mali kriz yaşayacak. Net Merkez Bankası rezervleri şimdiden 60 milyar dolara kadar ekside, cari işlemler açığı ve enflasyon hızla artıyor' demektedir. Konusunda uzman bir ekonomistin yorumu bu şekildedir" diye konuştu.

"Enflasyon ve maliyetler ters yönde"

Mevcut durumda PMI verilerinin güçlü olduğunu vurgulayan Ürün, "Enflasyon düşme eğilimini sürdürüyor. Ancak, reelde piyasaların yaşadıkları ortada. Her bir sektörümüzün üretim için, ihracat için, istihdam temin edebilmek için nasıl mücadele içinde olduğunu bizler biliyoruz. Enflasyon gerilese de, hiçbir şekilde maliyetlerimiz gerilemediği gibi aksine artmaya devam ediyor. Finansmanın maliyeti ve temini

konusunda yapılan her bir düzenleme, üretimin önünde duvar örmektedir. Dövizle ilişkin yapılan uygulamaların ve kur üzerindeki stresin yarattığı mağduriyeti malum. CDS risk priminin 700'e ulaşması da tüm bunların bir sonucudur. Bunun artık görülmesini ve geri adım atılmasını istiyoruz. O nedenle de, belirlenecek olan Bakanlar Kurulumuzun işi çok da kolay görünmüyor. Ancak, konular doğru tespit edilip, çözümler doğru yerde aranırsa, her şeyin de mümkün olduğunu özellikle vurgulamak isterim" ifadesini kullandı.

Gıda enflasyonu

Enflasyonun, Türkiye ekonomisinde her kesimin elini kolunu bağlayan ve satın alma gücünü geriletken ana konu olduğunun altını çizen Ürün, "Gıda enflasyonu da birçok sebepten dolayı oldukça yüksek seyretmeye devam etmektedir. Dünya ortalamasında gıda enflasyonu Mart itibari ile yıllık yüzde 21 gerilerken, OECD ülkelerinde artış yüzde 14, Euro Bölgesi'nde yüzde 17,5, ülkemizde ise yüzde 54 seviyelerindedir. Bir tarım ülkesinde bu denli bir artış kabul etmek mümkün değildir. Anadolu'muzun verimli toprakları, yeniden özüne dönmelidir. Ülkemizin toplam alanının yüzde 49'u tarım alanıdır. Yüzde 30'u ormanlık alandır. Sadece binde 4'ü sanayi alanıdır. Ve bizler bu binde dördümlük bir alanda üretmeye, katma değer yaratmaya çalışıyoruz. Yeni yatırım taleplerine özellikle de büyük çaplı yatırımlara yer tahsis yapılamıyor. Çünkü, böyle bir alan bulunamıyor. Çünkü söz konusu alanın



kentin dışında olması, tarım alanı kesinlikle olmaması gibi kriterler ortadadır. Keza, ormanlık alan da mümkün değildir. Peki biz yatırımlarımızı, üretimlerimizi nerede yapacağız? Türkiye nasıl gelişecek? Küresel ekonomide korumacılığın öne çıktığı bir dönemde nasıl üretip, nasıl büyüyeceğiz? Bu noktada özellikle altını çizmek isterim ki, tarım arazileri tarımsal üretim için kullanılmalıdır. Konut yapımına izin verilmemelidir. Deprem gerçeği de dikkate alınarak kayalık alanlarda

konut yapımı artırılmalıdır" dedi.

Sanayi alanları

Üretim ekonomisi ile gelişmeyi başarmış ülkelerin sanayi alanlarından örnekler veren Ürün, "357 bin kilometre kare yüzölçümü ile Almanya'nın sanayi alanı yüzde 4,4'tür, bu alanda OECD ortalaması yüzde 2,5'tir. İtalya'da yüzde 2'dir. Türkiye'nin ise 783 bin kilometre karelik yüzölçümü içinde sanayi alanının payı sadece binde 4'tür. Yani, ülkemizde Bilecik

ilinin yüzölçümü kadar bir yerdir. Bu oranı en az yüzde 1'e çıkarmalıyız. Peki, bu alanları nasıl genişletebiliriz? Sanayi Bakanlığı'nın da bu yönde bir eğilimi olduğunu biliyorum. Ancak bunu tek başına bir bakanlık yapamaz. Bunun için tüm kurum ve kuruluşların içinde olduğu etkili, samimi bir yönetim gerekmektedir. Atıl durumda, tarıma elverişsiz 300 milyon metrekare hazine arazimiz var. Bugüne kadar 21 OSB'nin kurucu ortağı olmuş bir Odayız. Ancak yeni bir OSB kurmak istediğimizde

alan bulamadığımızın da altını çizmek istiyorum. Ekonomimiz maalesef alarm veriyor. Türkiye'nin geleceği üretimdedir. Yeni üretim alanları arıyoruz, bulamıyoruz. Beklentimiz, devletimizin bizleri de içine alan samimi bir çalışma ile ülke yararına gerek orman, gerekse hazine arazilerini makul seviyede sanayicinin hizmetine sunmasıdır. Sayın Cumhurbaşkanımızdan da talebimiz bu hususta bizlere destek olmasıdır" diye konuştu.

"Ülkemiz, üretim alanları kısıtlanarak büyüyemez"

Türkiye'deki farklı özellikteki arazilere ilişkin bilgi veren Ürün, "Toplam ormanlık alanımız yüzde 29. Ormanlık alanın yüzde 88'i koruluk ve makilik alanlar. Yüzde 12'si baltalık, yani gerçek ormanlık alanlarıdır. Yanlış anlaşılmasın lütfen, biz yüzde 88'lik alanı talan edelim, buralar imara açılsın, sanayiye açılsın demiyoruz. Ancak üretmek, yatırım yapmak isteyen sanayici bu kadar dar alanda paslaşırken, bu kadar katı bir tutumu da anlamak mümkün değil. Bildiğiniz gibi Anayasamız ile ormanlık alanların korunması güvence altına alınmıştır. Anayasamızın Ormanların Korunması ve Geliştirilmesi başlıklı 169'uncu maddesinde bu güvence dile getiriliyor. Bu şekilde hareket alanımız tamamen kısıtlanmaktadır. Bu karar, yolların genişletilmesine engel olmakta, elektrik hatlarının çekilmesini sınırlamakta, su kanallarının açılmasını olumsuz etkilemektedir. Oysa yine biliyoruz ki, ormanlık alanlar istenildiğinde konuta, lüks yazlıklara açılabilir.

Bu mümkün iken, sanayiye açılmıyor. Keza tarım alanları da konuta açılarak, üreten Türkiye yerini tamamen tüketen Türkiye'ye bırakmıştır. Gıda enflasyonunu sizinle paylaştım. Pazarda sebze meyve fiyatları malumunuzdur. Yapılan ithalat ortadadır ve küresel gıda arz güvenliği riski ile karşı karşıya iken, tarım arazilerinin imara açılması hususunda da daha dikkatli olunmalıdır. Sözün özü, üretim ekonomisi olmak istiyorsak, yabancı sermayeli büyük yatırımlar ülkemize gelsin, knowhow getirsin diyorsak, cari açığımız kapansın ve refah seviyemiz artsın amacındaysak, sanayiciyi küstürerek, motivasyonunu bozarak, üretim alanlarını kısıtlayarak bunlara ulaşmamız mümkün değildir" ifadesini kullandı.

Ürün, karar vericilerin sanayicinin sesini duyacağına ve haklı taleplerinin gereğini yapacağına inandığını belirterek, "Çünkü, bu güzel ülke hepimizin. Bu verimli topraklar bizim. Birlikte hareket edebilirsek, ortak akli devreye alabilirsek, birlikte de mutlu olmamız için hiçbir sebep görmüyorum" diye konuştu.

Ürün konuları değerlendirdi

EBSO Meclis Üyesi Sanayicilerin gündeme getirdiği konuları da değerlendiren Yönetim Kurulu Başkan Yardımcısı Hakan Ürün, Cenk Karace'nin davetine teşekkür ederek temeli atılacak yeni hizmet binasının bir an önce bitmesini temenni etti.

Murat Kurtalan'ın gündeme getirdiği EYT uygulaması konusunda Ürün, "Sırf EYT'de değil, genel olarak krediye

ulaşmak şu an çok zor. Ancak enseyi de karatmamak gerekiyor. Biz büyük bir ülkeyiz, bugünleri aşacağız" dedi.

Ürün, Özkan Mucuk'un fuarlar konusunda büyük emeği olduğunu belirterek sunduğu katkılar nedeniyle teşekkürlerini sundu. Mucuk'un orman arazileriyle ilgili aktardığı konuya ilişkin Ürün, Yazıbaşı'nda çektiği fotoğrafı göstererek "Bu fotoğrafı ben kendim çektim. Tarım arazisindeki toplu konutları ve arkadaki makilik alanı görüyorsunuz. Hemen arkada da bir tepe var. Bunun örneği ülkemizde çok fazla var. Biraz öncede söylediğim gibi, Anayasa, 169. maddesiyle ormanları koruyor ve çok büyük hapis cezaları var. Ancak suyun da bol miktarda bulunduğu Yazıbaşı bölgesi fabrikalarla ve konutlarla dolu. Ama arkadaki tepeler bomboş duruyor. Bu konu, 'sanayiciler ormanı talan edecek' şeklinde ele alınmamalıdır. Bu makilik alanlar hem konut için, hem fabrika alanları için çok ideal alanlardır ve bomboş durmaktadır. Konut için de depreme dayanıklı arazilerdir" diye konuştu.

Mustafa Karabağlı'nın gündeme getirdiği fuarlar konusunda Ürün, "Tabi ki ziyaretçileri artırmamız lazım, ama bir fuarın oturması da kolay değil. Yine de bir yerden de başlamak lazım ve başlandı" dedi.

Haluk Tezcan'ın gündeme getirdiği konuya ilişkin Ürün, "İklim değişikliği ile buğday ve un fiyatları konusunda kimsenin mağdur edilmemesi lazım. Eleman sorununa ilişkin olarak, EBSO kurumsal internet siteleri ile toplu bir anlaşma yapılabilir, bunu inceleyelim" ifadesini kullandı.



Sanayicinin gündemi seçim

Cenk Karace

EBSO

hizmet binası

EBSO Meclis

Üyesi Cenk Karace, Ege Bölgesi Sanayi Odası'nın İAOSB tarafından inşa edilecek olan yeni hizmet binasının temel atma töreninin 19 Haziran 2023 günü yapılmasının planladığını belirterek bu tarihte EBSO Meclisi'ni ağırlamak istediklerini söyledi.



Cenk Karace



Murat Kurtalan



Özkan Mucuk

Kurtalan, EYT kapsamında verilen emeklilik tazminatı kredilerinin yenilenmesi noktasında sıkıntı yaşandığını belirterek konuyu Meclis Üyelerinin dikkatine sundu.

Özkan Mucuk

Wenergy ve

Wecycle fuarları

EBSO Meclis Üyesi

Özkan Mucuk, 9-11 Mayıs tarihleri arasında başarıyla gerçekleştirilen Wenergy

ve Wecycle fuarlarına en başından beri verdiği destek nedeniyle Yönetim Kurulu Başkanı Ender Yorgancılar'a, fuarı ziyaret eden Meclis Başkanı H. İbrahim Gökçüoğlu'na, Yönetim Kurulu Üyelerine ve katılımcı firmalara teşekkürlerini sundu. Mucuk, henüz görmemiş olan Meclis Üyelerini İzmir Model Fabrika'yı ziyaret etmeye davet etti.



Erdoğan
Çiçekçi



Haluk
Tezcan



Ferit
Kora



Mustafa
Karabağlı

Erdoğan Çiçekçi

OSB alanları

EBSO Meclis Üyesi Erdoğan Çiçekçi, Wenergy fuarının çok başarılı geçtiğini, gelecek sene bu fuarın ani Wecycle fuarını geçeceğini, bununla birlikte geri dönüşüm fuarının da ikinci kez gerçekleştirilerek güzel bir iş çıkarıldığını ifade etti. Çiçekçi, geri dönüşüm OSB'lerinin kurulması için Tarım ve Orman Bakanlığı nezdinde daha etkili girişimlerde bulunulması gerektiğini vurguladı.

Haluk Tezcan

Tahıl sektörü ve iklim krizi

EBSO Meclis Üyesi Haluk Tezcan, un, tahıl ve fırın ürünleri sektörünün iklim değişikliğinden en çok etkilenen sektörlerin başında yer aldığını belirterek ihracatta dahilde işleme rejimi kapsamında yurt dışından buğday getirmeye devam edildiğini söyledi. Tezcan, mevcut gidişat dikkate alındığında 2030 yılı itibarıyla Türkiye'nin ciddi bir su sıkıntısı yaşamasının

kaçınılmaz olacağını ifade etti. Tezcan ayrıca istihdam konusunda CV paylaşımı yapan internet siteleriyle kurumsal anlaşma yapılması önerisini dile getirdi.

Ferit Kora

Merve Dizdar'ın Cannes başarısı

EBSO Meclis Üyesi Ferit Kora, Cannes Film Festivali'nde En İyi Kadın Oyuncu Ödülünü kazanan Merve Dizdar'ı tebrik etti. Kora, söz konusu başarıların son dönemde kadınlara yönelen baskı ve kısıtlamalar düşünüldüğünde oldukça önemli olduğunu ifade etti.

Mustafa Karabağlı

Wenergy fuarı

EBSO Meclis Üyesi Mustafa Karabağlı, Wenergy fuarının gerçekleşmesinde ortaya koyduğu çaba ve katkıları nedeniyle Yönetim Kurulu Başkanı Ender Yorgancılar'a, Yönetim Kuruluna ve katkı koyan tüm Meclis Üyelerine teşekkür etti. Karabağlı, söz konusu fuarın İzmir'in en büyük fuarları arasına girmesi için çalışılması gerektiğini ifade etti.



Bitkisel Ürünler ve İçecek Sanayi Meslek Komitesi ile Atıkların Geri Kazanılması Sanayi Meslek Komitesi'nin sunumları

EBSO Meclisi'nin Mayıs ayı toplantısında 3'üncü Grup Bitkisel Ürünler ve İçecek Sanayi Meslek Komitesi Başkanı Cihangir Hür ve 50'nci Grup Atıkların Geri Kazanılması Sanayi Meslek Komitesi Başkanı Ebru Tunç Akbulut, komitelerini ve sektörlerini tanıtan birer sunum gerçekleştirdiler.

Hür: "Gıda sektörünün çözülmeyen her konusu, tüketiciye doğrudan yansıyor"

EBSO 3'üncü Grup Bitkisel Ürünler ve İçecek Sanayi Meslek Komitesi Başkanı Cihangir Hür, konuşmasının başında Yönetim Kurulu Başkanı Ender Yorgancılar'a sektörlerinin konularına yönelik çözümcül yaklaşımı nedeniyle teşekkür etti.

Küçük tarım alanlarında gerçekleşen üretimin maliyetlerindeki artışın köyden kente göç edilmesi sürecini beslediğini ifade eden Hür, "Gıda sanayicilerinin sorunları, tüm tüketicileri yakından ilgilendirmektedir. Genişleyen şehirlerde yaşayan milyonlarca insanın tüm atıkları tarım alanlarına karışmaktadır. Yerüstü ve yeraltı suları kirlenmektedir. Suyu kirlenmek çok kolay, temizlemek ise hem çok zor, hem de çok pahalı" dedi.

Küreselleşmenin ülkeler arasındaki ekonomik sınırları ortadan kaldırdığını dile getiren Hür, "Tarım ürünleri ve tarıma bağlı sanayi ürünlerinin 12 yıllık ithalat



ve ihracat rakamlarına bakıldığında ülkemizin uluslararası ticarete zarar gören ülkelerden olduğu anlaşılır. Konularımızın tüm ülke çapında yetkili ve sorumlulara önerilen çözüm yollarının en hızlı bir şekilde ortaya konabilmesini sağlamak için baskı grupları oluşturmak mecburiyetindeyiz. Hükümetlerce ihmal edilen her konu, gıda ve çevre kirlenmesi olarak hepimizin hayatına dokunmaktadır" diye konuştu.

Hür, meslek komitesi olarak önerilerini, "EBSO önderliğinde yeni bir gıda

ihtisas OSB kurulması önerimizi Başkanımıza sunduk ve Başkanımıza da konuya sahip çıktı. Küçük tarım arazilerinin boş kalmaması için Toplulaştırma Kanununun uygulanabilirliğinin sağlanarak hızla hayata geçirilmesini beklemekteyiz. Miras ile parçalanmış veya hem çok sahipli, hem sahipsiz araziler üretime kazandırılmalıdır. Köyde boşalan genç nüfusun köyde kalması için eğitim ve öğretim kurumları yeniden yapılandırılmalıdır. Genç kızların köylü gençlerle evlenmesi için teşvikler

uygulanmalıdır. Küçük tarım arazileri, belirlenen ürün ihtiyaçları için toprak, toprak hazırlama araç gereçleri, tohum, fide, su, gübre, ilaç, hasat, paketlenme, sevkiyat ve benzeri ihtiyaçlar, yöresel merkezli tarım birlikleri organizasyonu ile kolaylaştırılmalıdır. Yeterli kalitede ve miktarda hammaddenin temin sorunları, en önemli sanayi sorunlarıdır. Çiftçilerin üretim, cins, miktar ve maliyetleri önceden hesaplanabilir olmalıdır. Kötü, beceriksiz yöneticilerle fiyat istikrarları bozulmamalıdır. Devlet kurumlarının arşivlerinde geçmiş yılların verileri bulunmaktadır, bu veriler hayata faydalı olacak şekilde kullanılmalı, her gelecek yılların tarım planlamasının yapılabilmesi için arşivdeki veriler kullanılmalı ve açıklanmalıdır. Her gelecek yılın tarım ürünlerindeki miktar ve maliyet hesapları önceden belirlenmeli, taze tüketim ve sanayide kullanılacaklar sanayici tarafından önceden hesabı yapılabilir. Öngörülemeyen maliyetler ve miktarlar üzerinden gelecek planlaması yapılamamaktadır. Sözleşmeli tarım teşvik edilmeli, sözleşme yapmış tarafların hakkı korunmalı, atı alan Üsküdar'ı geçti denmeden ürün bekleyen fabrikaların ürünü korsan alıcılar tarafından alınmamalıdır. Tedbir olarak gününbirlik hukuk işlemeli,

fabrikanın beklediği ürünü haksız yere satın alan hukuken cezalandırılmalıdır. Sözleşmeli fiyatı yüksek kalınca da çiftçi mağdur edilmemeli, karşılıklılık ilkesi işlemelidir. İşletmeler, teknolojik yeniliklere ulaştırılarak verimli hale getirilmelidir. İhraç edilmek için ekilmiş, hasat edilmiş ürün, bir gece kararnamesiyle ihracatı yasaklanıp gümrükten çıkmakta olan tır geri çevrilmemelidir. Bu türlü karar ve kararnamelerden doğmuş ve doğacak zararlar, sebep olanlarca derhal suçüstü mahkemelerince karara bağlanmalıdır. Dış rekabet için sorunlar erken belirlenmeli, hızlı ve ivedi tedbirler uygulanmalıdır. Hileli üretim ve tağşiş, haksız rekabete ve toplum sağlığının en büyük düşmanıdır. Gıda güvenliği konusunda asla tolerans gösterilmemelidir. Üretim

kusuru olabilir, hile ve haksız kazanca yok açacak üretim asla olmamalıdır. Çözüm olarak, meslek örgütlerinin temsilcilerinden oluşan 3 ila 7 kişilik yeminli jürileri bulunan mahkemeler, çok hızlı ve caydırıcı müeyyideler uygulanmalıdır. Tarım ve tarıma dayalı sanayi politikaları bürokratik yüklerden kurtarılmalıdır. Tarım ve gıda konusunda faaliyet gösteren firmalarda sermaye dönüşüne uygun olarak bankacılıkta özel statüler uygulanmalıdır. Ülkenin içine düşürüldüğü kriz dönemlerinde tarım ve tarıma dayalı sanayilerin sürdürülebilirliği mutlak sağlanmalı, gıda firmalarının yaşlanabilmesi ülkü olmalıdır” sözleriyle dile getirdi.

Akbulut: “En önemli konumuz ihtisas OSB”

EBSO 50’nci Grup Atıkların Geri Kazanılması



Sanayi Meslek Komitesi Başkanı Ebru Tunç Akbulut, komitelerinin ağırlıklı olarak metal ve plastik geri kazanım sektörünü temsil eden firmalardan oluştuğunu söyledi.

Geleneksel üret-kullan-at şeklindeki lineer üretimden döngüsel üretim anlayışa geçilmekte olduğunu ve bunun da bir zorunluluk olduğunu vurgulayan Akbulut, "Özellikle son zamanlarda çıkan uygulamalarla artık döngüsel ekonomi hayatımızın her aşamasına girdi. Biz de atık sektörü olarak, sanayicilerimizin üretimlerinin sonucu oluşan atıkların döngüye geri dönmesi, yani tekrar bir hammadde haline gelmesi için çözümler üretiyoruz" dedi.

Avrupa Yeşil Mutabakatı ile birlikte 2030 yılı için mevcut karbon salınımının yüzde 55 oranında azaltılması hedefinin karşılına çıktığını hatırlatan Akbulut, "2053'te de Avrupa Kitası tamamen karbon nötr hale gelmeyi hedefliyor. Bunun için de birçok politikalar, stratejiler geliştirdiler. Yeşil ekonomiyle ilgili yatırım yapanlara finansal destekler sağladılar. Burada çok ciddi bir bütçe söz konusu. Bu kapsamda Türkiye olarak bizim de bazı hedeflerimiz var ve bu hedefler kapsamında birçok regülasyon çıkıyor. Tabi ki

biz de sanayiciler olarak bunlardan etkileniyoruz. Biz atık sektörü olarak bu anlamda önemli bir yere sahibiz. Sizin paydaşlarınız olarak yeşil ekonomi, yeşil politikalardan destek almanızı sağlıyoruz, dolayısıyla atık sektörü bu anlamda sanayi için önemli bir yere sahip" diye konuştu.

Akbulut, atıklarının geri kazanılması sektörünün konularını ise "En önemli sorunumuz ihtisas OSB konusudur. Bu noktada bir yer problemimiz var. Özellikle atığın olduğu yerde olmaya ihtiyacımız var. Mevcut mevzuata göre sanayi imarı olmayan hiçbir yerde faaliyet gösteremiyoruz. Bu çok büyük bir sorun bizim için. Bir atığın 100 kilometre taşınması beklenemez, atık olduğu yerde değerlendirilmeli ve uygun geri dönüşüm sanayine iletilmeli. Geri dönüşüm ihtisas OSB kurulması için önceki dönemde de çok çalışmalar yapıldı ve Sayın Başkanımız Ender Yorgancılar sağ olsun, çok destek oldu. Bunun yanında hammaddeye ulaşmamız giderek zorlaşıyor. Kayıt dışılık ve denetim eksikliği en önemli sıkıntılarımızdan biri. Sığınmacıların ve mültecilerin sokak toplayıcılarının büyük bir kısmını oluşturması, kayıt dışı ekonomi yaratıyor. Mevzuat ve bakanlık uygulamalarının farklılık göstermesi de

konularımızdan biri. Bursa İl Müdürlüğü'nün bir uygulamasıyla İzmir İl Müdürlüğü'nün uygulaması tamamen birbirinden farklı olabiliyor. 2020 yılından beri sanayici, ÇEVKO gibi yetkilendirilmiş kuruluşlar yerine kısaca GEKAP denilen Geri Kazanım Katkı Payı ödüyor. Eskiden 1 lira ödeyen, şimdi 10 lira ödüyor ve bu paranın yüzde 25'i Türkiye Çevre Ajansı'na gidiyor. Türkiye Çevre Ajansı ise şu an faal olarak herhangi bir faaliyet gerçekleştirmedi maalesef. Sektörel sağlıklı verilere ulaşamamız bir diğer konu. Eskiden Türkiye'de kaç ton atık olduğu, bunların ne kadarının geri kazanıldığı gibi bazı veriler en azından yayınlanıyordu. Avrupa'da herhangi bir toplantıya katıldığımızda veya herhangi bir firmayla görüştüğümüzde veri talep ediyorlar, ancak elimizde herhangi bir data yok. Son olarak sanayicilerimize, atığınızı değerlendirirken lütfen bundan müteselsilen sorumlu olduğunuzu unutmayın demek istiyorum. Yani atığın olduğu noktadan bertarafına kadar aslında siz ve atık yönetimi firmanız sorumludur. Dolayısıyla atıklarınızı yönetecek firmayı seçerken maddi uygunluğun yanında teknik yetkinliğini de değerlendirin" sözleriyle dile getirdi.

AKDENİZ MAHALLESİ, HALİT ZİYA BULVARI NO:1 KONAK / İZMİR

ADRESİNDEYİZ



EGE BÖLGESİ SANAYİ ODASI
AEGEAN REGION CHAMBER OF INDUSTRY



Enver OLGUNSOY
EBSO Meclis Üyesi

HAYIT

Hayıt ağacını, daha doğrusu ağaççığı, temizliği çağrıştıran "fresh" kokusunu, hepimiz biliriz. Yaprak ve çiçeklerini ellerimizle ovalayınca etrafa çok güzel bir koku

yayar. Ülkemizde orman kenarları, sulak alanların yakınlarında kendiliğinden çıkmış ve boylanmıştır. Mor-beyaz çiçekleri vardır. Yaprakları açık bir ele benzediği için halk arasında "beş parmak otu" da denmektedir.

Halk arasında çiçek ve yapraklarından yapılan "hayıt suyu" depresyonda idrar söktürücü ve kadınlarda adet söktürücü olarak kullanılsa da aslında tıbbi olan kısmı meyveleridir. Yapraklar sineol uçucu yağı ihtiva etmektedir.

Meyve hasadı, aromatik kokusunun en üst düzeyde olduğu Eylül, Ekim ve Kasım aylarında yapılır. Meyveler 2 ila 3 milimetre çapında kırmızı kürecikler şeklindedir. Keskin kokulu, acımsı bir tadı vardır. Yüzde 0,3 ile 1,3 arasında uçucu yağ verir.

Antik çağdan bu yana...

Antik çağlardan bu yana hayıta çok değer verilmiş, Dioscorides ve Hipokrat sıkça tedavide kullanmışlardır.

Antik Yunan'da düşük dozlarda, cinsel arzuları arttırmada, yüksek dozlarda ise özellikle rahipler tarafından yemeklere konarak, cinsel arzuları baskılamak için kullanmışlardır. O nedenle bitkinin adı "keşiş biberi" olarak da anıldığı dönemler olmuştur.

Tıbbi etkileri saymakla bitmez

İngiliz bitkisel farmakopesinde (BHP)"hormonal modölatör"

olarak yer almaktadır.

Alman bitki E Komisyonu ise, meme ağrılarında, adet düzenleyici olarak başarılı olarak kullanılabileceğini kayıt altına almıştır. Ayrıca kısırlık tedavisinde de siklusu düzenlediği için kullanılmaktadır. Rahim ağrıları, yumurtalıklardaki şişkinliklerde de kullanılmaktadır.

Östrojen ve anti östrojen içeren sentetik ilaçları kullanmadan önce denenmesi faydalıdır. Tentür ve ekstraları hazırlanmış, tekil ya da kombine olarak hazır ilaçları (kapsüller, tabletleri) bulunmaktadır. Çay şeklinde kullanımı önerilmez.

40 miligram kuru meyve günlük olarak kullanılabilir. 20 miligram doğal ekstresi de kullanılabilir.

Adet görememe durumunda etki üç ay kullanım sonucunda görülebilir.

Kısırlık tedavisinde ise en az 6 ay tedavi süresi verilmektedir.

Gebelik ve emzirme dönemlerinde kullanılmamalıdır.

Türkiye de tablet ve kapsül olarak bulunmakta olup, suyu da gıda takviyesi adı altında çeşitli firmalarca piyasaya sunulmaktadır.

"Adramytteion kremi"

Kadın otu da denen hayıttan, Büyük İskender'in kurduğu Adramytteion kentinde (Bugünkü Burhaniye, Edremit, Ören bölgesi) güzellik kremleri de yapıldığı antik kayıtlar da mevcuttur. Böğürtlen ile hayıt tohumları ezilerek hazırlanan bu krem, 2500 yıl öncenin kadınlarını güzelleştirmek için kullanılmıştır. Ve hazırlandığı kentin adı ile yani "Adramytteion kremi" olarak anılmaktadır. Günümüzde de bazı girişimciler tarafından böyle bir krem hazırlanıp satılmaktadır.





KÜRESEL ENDEKSLER



DÖNEM	ENDEKS	DEĞİŞİM	DURUM
GLOBAL İMALAT PMI ENDEKSİ			
Mayıs 2023	49,6	0,0	Martta 0,3 puan gerilemeyle 49,6 değerini alan Global imalat PMI Endeksi, nisanda ve mayısta değişim göstermeyerek, 3 aydır aynı düzeyde kaldı.
Nisan 2023	49,6	0,0	
Mart 2023	49,6	-0,3	
KÜRESEL GIDA FİYATLARI ENDEKSİ			
Mayıs 2023	124,3	%-2,6	Nisanda ibre değiştirerek aylık bazda %0,6 oranında artan küresel gıda fiyatları, mayısta tekrar düşüşe geçerek aylık bazda %-2,6 azaldı.
Nisan 2023	127,2	%0,6	
Mart 2023	126,9	%-2,1	
CPB-DÜNYA TİCARET HACMİ ENDEKSİ			
Mart 2023	133,1	%1,5	Dünya ticaret hacmi endeksi, ocakta %-0,1, şubatta %-0,8 oranında azalmasının ardından, martta yükselişe geçerek %1,5 oranında arttı.
Şubat 2023	131,1	%-0,8	
Ocak 2023	132,2	%-0,1	
BALTİK KURU YÜK ENDEKSİ			
Mayıs 2023	977	%-38,1	Ocakta gerileyen endeks; şubat, mart, nisan boyunca yükseldi. Ancak, mayıs ayı geçici verilerine göre, endeks ibre değiştirerek %-14,5 geriledi.
Nisan 2023	1.576	%13,5	
Mart 2023	1.389	%40,3	
MSCI-MORGAN STANLEY DÜNYA ENDEKSİ			
Mayıs 2023	2.801	%-1,3	Martta ve nisanda yükselen endeks mayıs ayında ise ibre değiştirerek düşüşe geçti. Haziran ayı geçici verilerine göre ise endeks tekrar yükseliyor.
Nisan 2023	2.836	%1,6	
Mart 2023	2.791	%2,8	
MSCI- GELİŞMEKTE OLAN PİYASALAR ENDEKSİ			
Mayıs 2023	959	%-1,9	Martta yükselen endeks, nisan ve mayıs aylarında daraldı. Haziran ayı geçici verileri göre ise endeks tekrar yükselişe geçti.
Nisan 2023	977	%-1,3	
Mart 2023	990	%2,7	
VIX-VOLATİLİTE KORKU ENDEKSİ			
Mayıs 2023	17,94	%13,7	Martta ve nisanda azalan volatilitte, mayıs ayında yükselişe geçerek piyasalarda oynaklığın arttığına işaret etti.
Nisan 2023	15,78	%-15,6	
Mart 2023	18,70	%-9,7	



EBSO BÖLGESEL SANAYİ ODASI

KÜRESEL PİYASALAR



DÖNEM	PARİTE	DEĞİŞİM	DURUM
HAM PETROL (\$)			
Mayıs 2023	68,09 \$	%-11,3	Petrol fiyatlarında dalgalı seyir izlemeye devam ediyor. Nisanda hafif yükselen fiyatlar, mayısta %11 gerileyerek, 68 dolar düzeyinde fiyatlandı.
Nisan 2023	76,78 \$	%1,5	
Mart 2023	75,67 \$	%-1,8	
ALTIN/ONS (\$)			
Mayıs 2023	1.982,10 \$	%-1,8	Martta ve nisanda yükselen altın fiyatları mayısta %1,8 oranında geriledi. Haziran ayı geçici verilerine göre ise fiyatlardaki gerileme devam ediyor.
Nisan 2023	2.018,30 \$	%0,7	
Mart 2023	2.004,10 \$	%8,1	
GÜMÜŞ/ONS (\$)			
Mayıs 2023	23,59 \$	%-7,3	Mart ve nisanda yükselen gümüş fiyatları, mayısta ibre değiştirerek tekrar geriledi. Haziran ayı geçici verilerine göre ise fiyatlar tekrar yükseliyor.
Nisan 2023	25,45 \$	%8,9	
Mart 2023	23,38 \$	%11,3	

*Haziran ayı verileri geçici verilerdir.

Kaynak: Markit PMI, FAO, Investing, Trading Economics



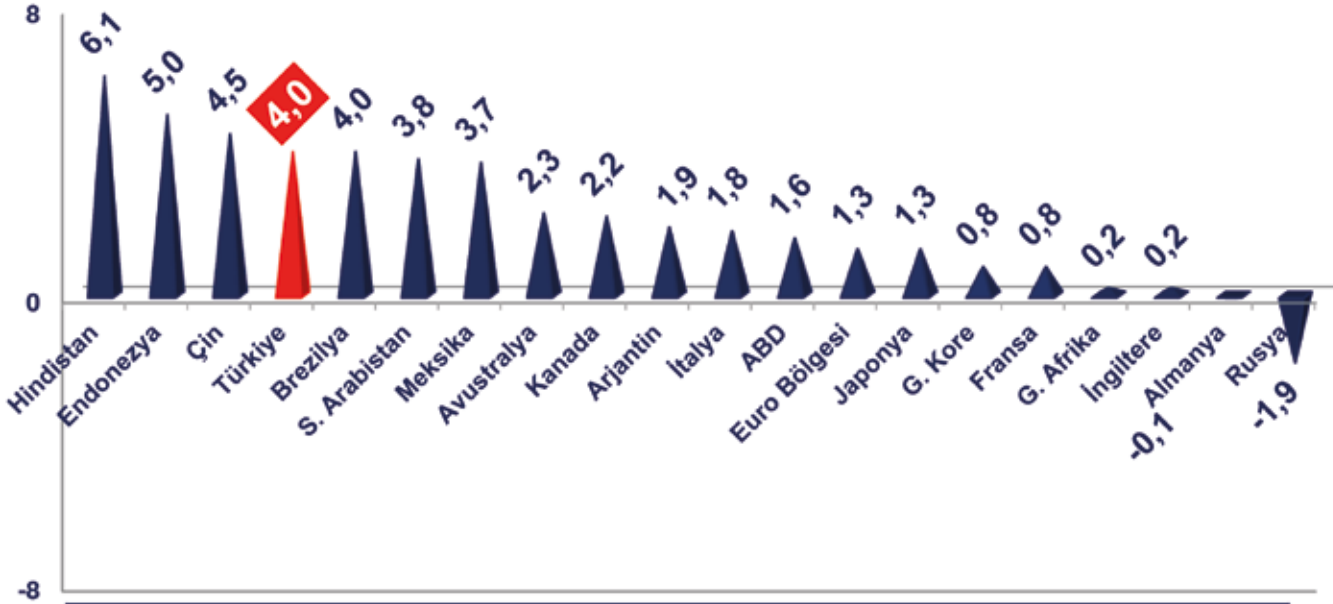
BÜYÜME ORANI (%)



Küresel resesyonun endişe edilen düzeyde olumsuz olmayabileceğine yönelik algı değişimi, 2023 ilk çeyrekte Çin başta olmak üzere bazı ülkelere olumlu yansıdı ve önceki çeyreğe göre daha iyi bir büyüme performansı kaydedildi.

Gelişmiş ülkeler ise kendi içinde ayrıştı. Euro Bölgesi, Almanya ve İngiltere büyümesi ivme kaybederken; ABD, İtalya ve Fransa büyümesi hafif ivme kazandı.

Türkiye'nin 1. çeyrek büyümesi, yaşanan deprem felaketine rağmen, %4,0 ile beklentilerin üzerinde gerçekleşti.



ÜLKELER	Güncel Büyüme (%)	Bir Önceki Büyüme (%)	Güncel Dönem
Hindistan	6,1	4,5	Mart/2023
Endonezya	5,0	5,01	Mart/2023
Çin	4,5	2,9	Mart/2023
Türkiye	4,0	3,5	Mart/2023
Brezilya	4,0	1,9	Mart/2023
S. Arabistan	3,8	5,5	Mart/2023
Meksika	3,7	3,6	Mart/2023
Avustralya	2,3	2,7	Mart/2023
Kanada	2,2	2,1	Mart/2023
Arjantin	1,9	5,9	Aralık/2022
İtalya	1,8	1,4	Mart/2023
ABD	1,6	0,9	Mart/2023
Euro Bölgesi	1,3	1,8	Mart/2023
Japonya	1,3	0,4	Mart/2023
G. Kore	0,8	1,3	Mart/2023
Fransa	0,8	0,5	Mart/2023
G. Afrika	0,2	0,8	Mart/2023
İngiltere	0,2	0,6	Mart/2023
Almanya	-0,1	0,8	Mart/2023
Rusya	-1,9	-2,7	Mart/2023

Kaynak: Trading Economics



ENFLASYON ORANI (%)



Enflasyon dünya genelinde hafif düzeyde hız kesmeye devam ediyor. Ancak, enflasyonun beklentilerden daha uzun vadeli olacağına yönelik algı da güçleniyor. Türkiye'nin tüketici enflasyon oranı da gerilerken, G20 ülkeleri içerisinde Arjantin'in ardından ikinci sırada yer alarak, diğer ülkelerden ayrılmaya nisanda da devam etti.

Açıklanan en güncel veriler itibarıyla;
G20 ülkelerindeki **en yüksek enflasyon oranı**;
-Arjantin: %109,0
-Türkiye: %39,59
-İngiltere: %8,7
G20 ülkelerindeki **en düşük enflasyon oranı**;
-Çin: %0,2
-Rusya: %2,5
-S. Arabistan: %2,7



ÜLKELER	Güncel Enflasyon (%)	Bir Önceki Ayın Enflasyonu (%)	Güncel Dönem
Arjantin	109,0	104,0	Nisan/2023
Türkiye	39,6	43,7	Mayıs/2023
İngiltere	8,7	10,1	Nisan/2023
İtalya	7,6	8,2	Mayıs/2023
Avustralya	7,0	7,8	Mart/2023
G. Afrika	6,8	7,1	Nisan/2023
Almanya	6,1	7,2	Mart/2023
Euro Bölgesi	6,1	7,0	Mayıs/2023
Meksika	5,8	6,3	Mayıs/2023
Fransa	5,1	5,9	Mayıs/2023
ABD	4,9	5,0	Nisan/2023
Kanada	4,4	4,3	Nisan/2023
Hindistan	4,3	4,7	Mayıs/2023
Endonezya	4,0	4,3	Mayıs/2023
Brezilya	3,9	4,2	Mayıs/2023
Japonya	3,5	3,2	Nisan/2023
G. Kore	3,3	4,2	Mayıs/2023
S. Arabistan	2,7	2,7	Nisan/2023
Rusya	2,5	2,3	Mayıs/2023
Çin	0,2	0,1	Mayıs/2023

Kaynak: Trading Economics

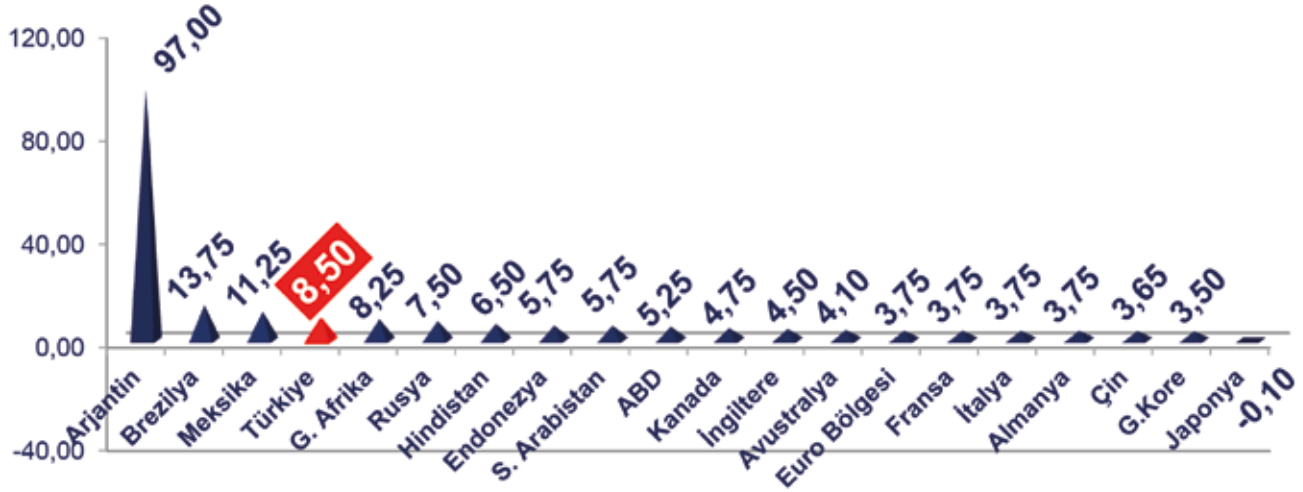


POLİTİKA FAİZ ORANI (%)



Enflasyonun dünya genelinde hız kesmeye devam etmesi ve bankacılık sektörüne yönelik artan endişeler sebebiyle, faiz artırımlarında duraksamalar başladı. Açıklanan en güncel veriler itibarıyla G20 ülkelerindeki;

- 11 ülkenin Merkez Bankası faiz artırımına gitti.
- 9 ülkenin Merkez Bankası faizi sabit bıraktı.



ÜLKELER	Güncel Faiz (%)	Bir Önceki Faiz (%)	Güncel Dönem	Durum
Arjantin	97,00	91,00	Mayıs/2023	600 baz puan artış
Brezilya	13,75	13,75	Mayıs/2023	Sabit
Meksika	11,25	11,25	Mayıs/2023	Sabit
Türkiye	8,50	8,50	Mayıs/2023	Sabit
G. Afrika	8,25	7,75	Mayıs/2023	50 baz puan artış
Rusya	7,50	7,50	Haziran/2023	Sabit
Hindistan	6,50	6,50	Haziran/2023	Sabit
Endonezya	5,75	5,75	Mayıs/2023	Sabit
S. Arabistan	5,75	5,50	Mayıs/2023	25 baz puan artış
ABD	5,25	5,00	Mayıs/2023	25 baz puan artış
Kanada	4,75	4,50	Haziran/2023	25 baz puan artış
İngiltere	4,50	4,25	Mayıs/2023	25 baz puan artış
Avustralya	4,10	3,85	Haziran/2023	25 baz puan artış
Euro Bölgesi	3,75	3,50	Mayıs/2023	25 baz puan artış
Fransa	3,75	3,50	Mayıs/2023	25 baz puan artış
İtalya	3,75	3,50	Mayıs/2023	25 baz puan artış
Almanya	3,75	3,50	Mayıs/2023	25 baz puan artış
Çin	3,65	3,65	Haziran/2023	Sabit
G. Kore	3,50	3,50	Mayıs/2023	Sabit
Japonya	-0,10	-0,10	Mayıs/2023	Sabit

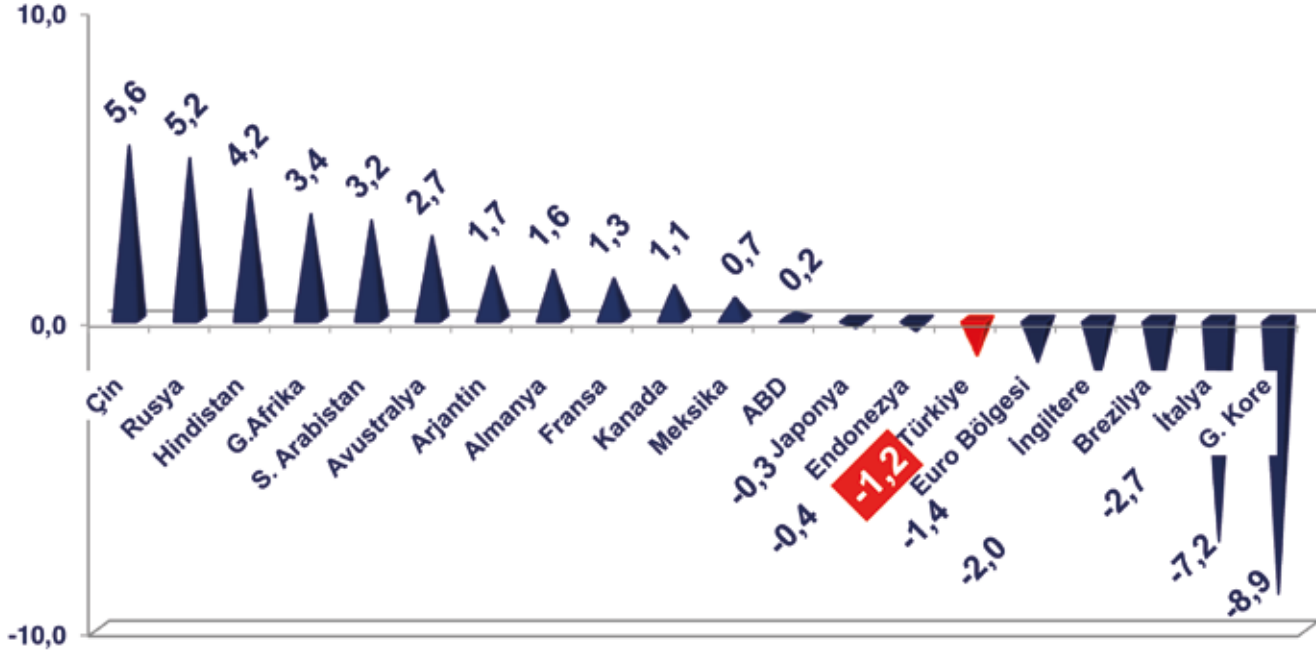
Kaynak: Trading Economics



SANAYİ ÜRETİM ENDEKSİ



Sanayi üretimindeki dalgalanmalar devam ediyor. Nisan ayında Çin, Rusya, Hindistan gibi Asya ülkelerinin üretimi artışa geçerken, Türkiye'nin sanayi üretimi martta %0,1 daralmasından sonra, nisanda %1,2 oranında daha daraldı.



ÜLKELER	Güncel San. Ürt. (%)	Bir Önceki Ayın San. Ürt. (%)	Güncel Dönem
Çin	5,6	3,9	Nisan/2023
Rusya	5,2	1,2	Nisan/2023
Hindistan	4,2	1,7	Nisan/2023
G. Afrika	3,4	-1,8	Nisan/2023
S. Arabistan	3,2	4,1	Nisan/2023
Avustralya	2,7	1,9	Mart/2023
Arjantin	1,7	3,5	Nisan/2023
Almanya	1,6	2,3	Nisan/2023
Fransa	1,3	-0,05	Nisan/2023
Kanada	1,1	2,0	Mart/2023
Meksika	0,7	1,5	Nisan/2023
ABD	0,2	0,1	Nisan/2023
Japonya	-0,3	-0,6	Nisan/2023
Endonezya	-0,4	1,6	Mart/2023
Türkiye	-1,2	0,4	Nisan/2023
Euro Bölgesi	-1,4	2,0	Mart/2023
İngiltere	-2,0	-2,7	Mart/2023
Brezilya	-2,7	0,9	Nisan/2023
İtalya	-7,2	-3,2	Nisan/2023
G. Kore	-8,9	-7,6	Nisan/2023

Kaynak: Trading Economics

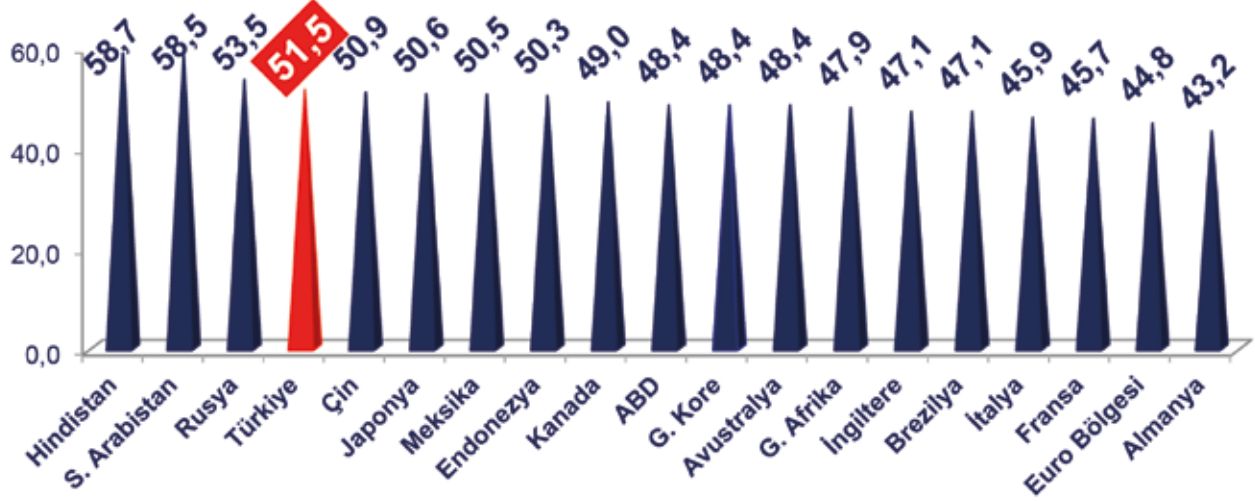


İMALAT PMI ENDEKSİ



İmalat PMI Endeksleri, nisan ayında G20 ülkelerinin yarısında gerilemesinin ardından, mayıs ayında da ayrışmaya devam etti. Hindistan, S. Arabistan ve Rusya ilk 3 sırada yer aldı.

Türkiye imalat PMI endeksi, nisanda 0,6 puan daha artmasının ardından, mayısta sabit kalarak yine 51,5 değerini aldı.



ÜLKELER	Güncel İmalat PMI Endeksi (Mayıs 2023)	Bir Önceki PMI Endeksi (Nisan 2023)	Değişim
Hindistan	58,7	57,2	1,5 puan artış
S. Arabistan	58,5	59,6	-1,1 puan azalış
Rusya	53,5	52,6	0,9 puan artış
Türkiye	51,5	51,5	Sabit
Çin	50,9	49,5	1,4 puan artış
Japonya	50,6	49,5	1,1 puan artış
Meksika	50,5	51,1	-0,6 puan azalış
Endonezya	50,3	52,7	-2,4 puan azalış
Kanada	49,0	50,2	-1,2 puan azalış
ABD	48,4	50,2	-1,8 puan azalış
G. Kore	48,4	48,1	0,3 puan artış
Avustralya	48,4	48,0	0,4 puan artış
G. Afrika	47,9	49,6	-1,7 puan azalış
İngiltere	47,1	47,8	-0,7 puan azalış
Brezilya	47,1	44,3	2,8 puan artış
İtalya	45,9	46,8	-0,9 puan azalış
Fransa	45,7	45,6	0,1 puan artış
Euro Bölgesi	44,8	45,8	-1,0 puan azalış
Almanya	43,2	44,5	-1,3 puan azalış

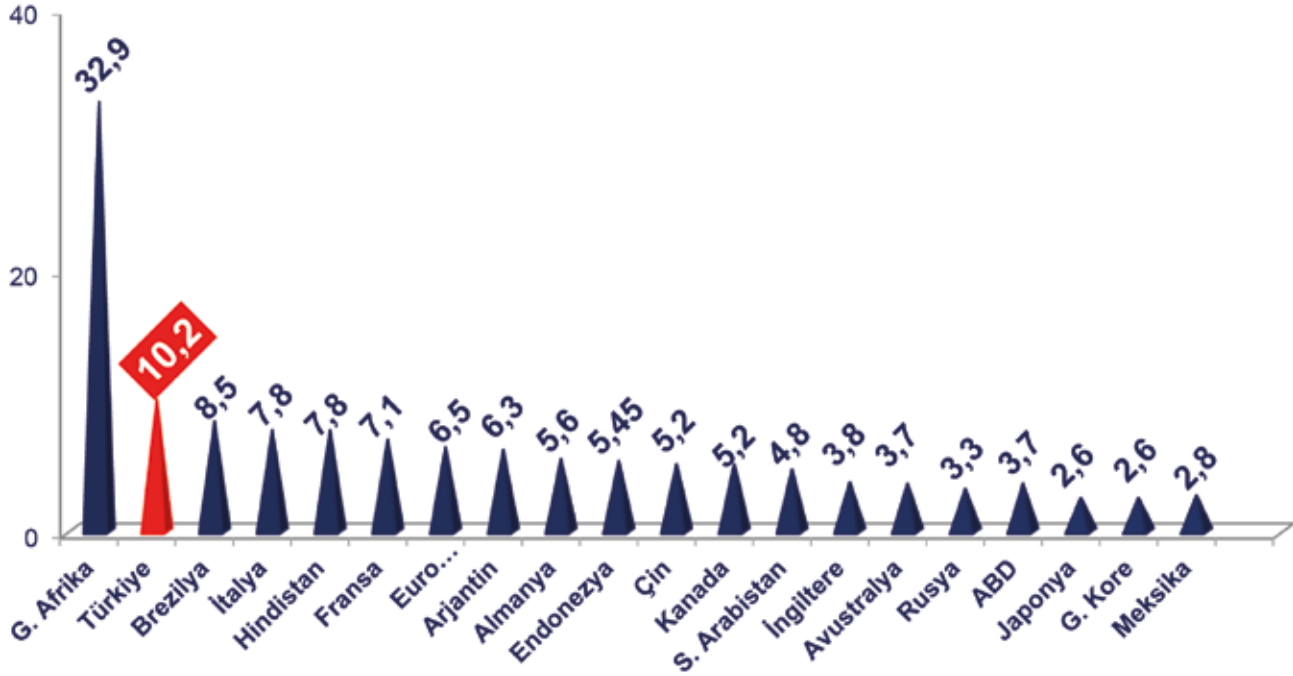
Kaynak: Markit PMI



İŞSİZLİK ORANI (%)



Açıklanan güncel veriler itibarıyla; G20 grubunda G. Afrika'nın ve Türkiye'nin işsizlik oranı diğer ülkelerden yüksek oranda ayrılmaya ve çift hanede izlenmeye devam etti.



ÜLKELER	Güncel İşsizlik (%)	Bir Önceki İşsizlik (%)	Güncel Dönem
G. Afrika	32,9	32,7	Mart/2023
Türkiye	10,2	10,0	Nisan/2023
Brezilya	8,5	8,8	Nisan/2023
İtalya	7,8	7,9	Nisan/2023
Hindistan	7,8	7,5	Mart/2023
Fransa	7,1	7,1	Mart/2023
Euro Bölgesi	6,5	6,6	Nisan/2023
Arjantin	6,3	7,1	Aralık/2022
Almanya	5,6	5,6	Mayıs/2023
Endonezya	5,45	5,86	Mart/2023
Çin	5,2	5,3	Nisan/2023
Kanada	5,2	5	Mayıs/2023
S. Arabistan	4,8	5,8	Aralık/2022
İngiltere	3,8	3,9	Nisan/2023
Avustralya	3,7	3,5	Nisan/2023
Rusya	3,3	3,5	Nisan/2023
ABD	3,7	3,4	Mayıs/2023
Japonya	2,6	2,8	Nisan/2023
G. Kore	2,6	2,7	Nisan/2023
Meksika	2,8	2,4	Nisan/2023

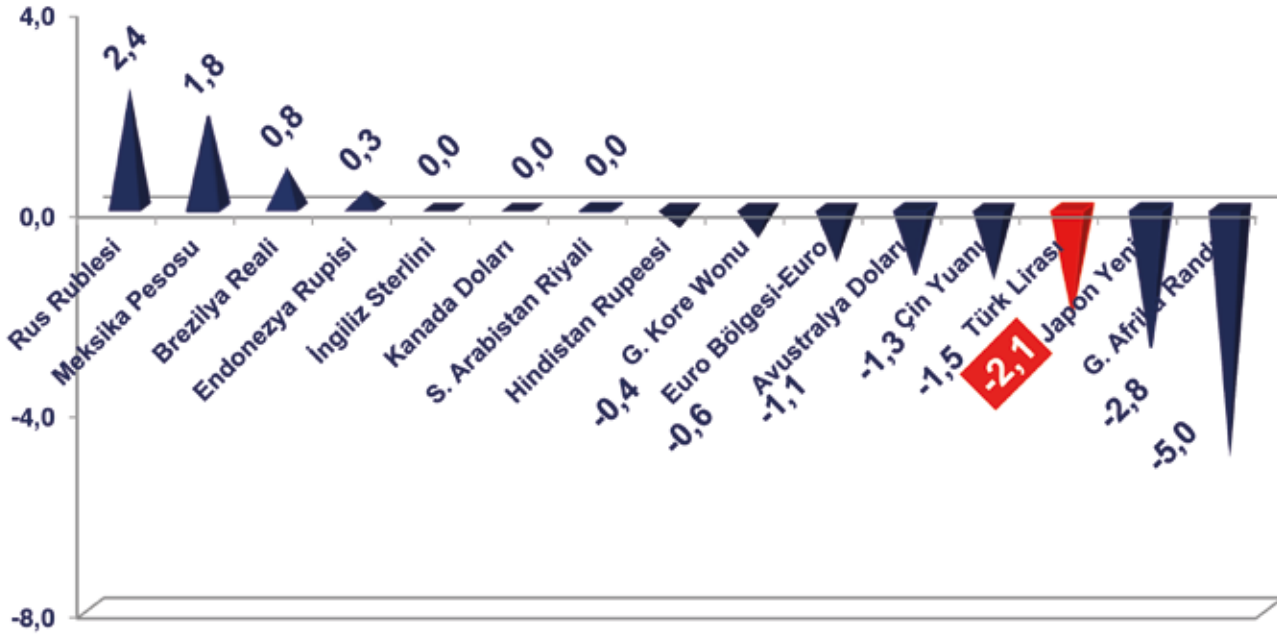
Kaynak: Trading Economics



DÖVİZ KURLARI



Kur piyasalarında dalgalı bir seyir izlenmeye devam ediyor. Martta negatife dönerek dolar karşısında değer kaybeden para birimlerinin çoğu nisanda dolar karşısında değer kazanmıştı. Mayıs ayında ise ciddi bir değişim kaydedilmedi. Türk Lirasındaki değer kaybı güçlenerek, nisanda %-1,8'in ardından mayısta %-2,1 olarak kaydedildi ve ortalama 19,74 TL'den fiyatlandı.



ÜLKELER	Para Birimi Değeri/Dolar (Nisan 2023)	Para Birimi Değeri/Dolar (Mayıs 2023)	Değişim (%)
Rus Rublesi	80,88	78,96	2,4
Meksika Pesosu	18,06	17,73	1,8
Brezilya Reali	5,01	4,97	0,8
Endonezya Rupisi	14.878,96	14.828,97	0,3
İngiliz Sterlini	0,80	0,80	0,0
Kanada Doları	1,35	1,35	0,0
S. Arabistan Riyali	3,75	3,75	0,0
Hindistan Rupeesi	81,95	82,29	-0,4
G. Kore Wonu	1.320,24	1.328,41	-0,6
Euro Bölgesi-Euro	0,91	0,92	-1,1
Avustralya Doları	1,49	1,51	-1,3
Çin Yuanı	6,88	6,98	-1,5
Türk Lirası	19,33	19,74	-2,1
Japon Yeni	133,42	137,15	-2,8
G. Afrika Randı	18,14	19,05	-5,0

Kaynak: X-Rates, Exchange Rates

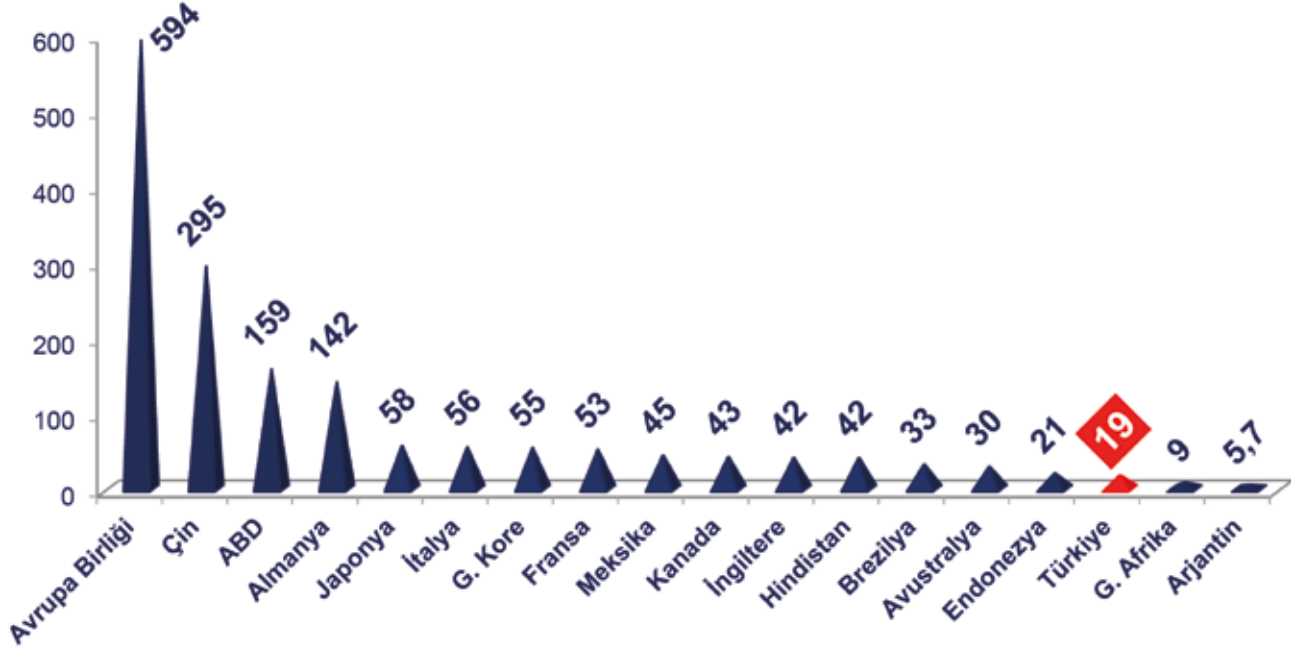


DIŐ TİCARET



Dünya ihracatı 2022 son çeyrekte hacim kaybetti. 2022 III. çeyrekte 6,2 trilyon dolar olan ihracat, IV. çeyrekte 6,0 trilyon dolar düzeyinde gerçekleşti.

Türkiye ihracatı 2023 nisan ayında yıllık %17 azalışla 19,3 milyar dolar oldu.



ÜLKELER	Güncel Dönem İhracatı (Milyar \$)	Bir Önceki İhracat (Milyar \$)	Güncel Dönem
Avrupa Birliđi	594	668	Mart/2023
Çin	295	315	Nisan/2023
ABD	159	184	Mart/2023
Almanya	142	156	Mart/2023
Japonya	58	66	Mart/2023
İtalya	56	64	Mart/2023
G. Kore	55	50	Nisan/2023
Fransa	53	59	Mart/2023
Meksika	45	54	Mart/2023
Kanada	43	50	Mart/2023
İngiltere	42	46	Mart/2023
Hindistan	42	35	Nisan/2023
Brezilya	33	27	Nisan/2023
Avustralya	30	34	Mart/2023
Endonezya	21	23	Mart/2023
Türkiye	19	24	Nisan/2023
G. Afrika	9	11	Mart/2023
Arjantin	5,7	5,8	Nisan/2023
DÜNYA	6.043	6.215	2022/IV. Çeyrek

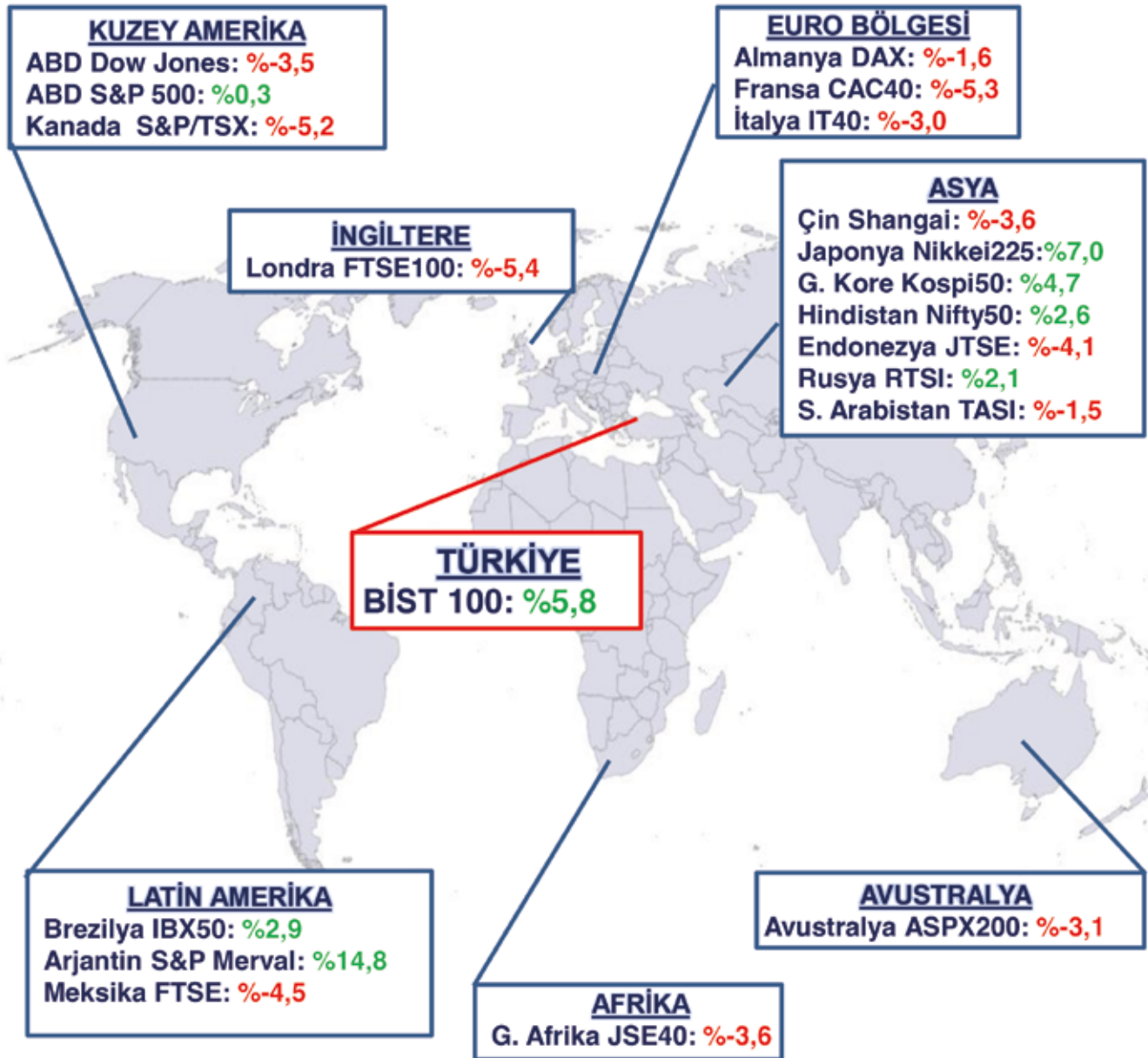
Kaynak: Dünya Ticaret Örgütü



DÜNYA BORSALARI



Martta kendi içinde ayrışan, nisanda ise küresel piyasalardaki olumlu algının etkisiyle dünya genelinde ılımlı düzeyde yükselen borsa endeksleri, mayısta tekrar kendi içinde ayrıştı. Pek çok borsa artış seyrini azalışa bırakırken, diğerleri yükselişini sürdürdü. Türkiye Bist100 Endeksi son aylarda devam eden kayıplarının ardından, mayısta %5,8 değer artışıyla dikkat çekti.



Kaynak: Investing

Ege Bölgesi ihracatı 2,8 milyar dolara ulaştı

Ege Bölgesi 2022 yılı Mayıs ayında 2 milyar 327 milyon dolar ihracat yapmışken, 2023 yılı mayıs ayında 2 milyar 800 milyon dolarlık ihracat performansı ortaya koydu. Ege Bölgesi'nin 2023 yılının Ocak-Mayıs döneminde ihracatı ise 12 milyar 995 milyon dolar olarak kayıtlara geçti. Ege Bölgesi'nin ihracatı 2023 yılının beş aylık diliminde yüzde 1 arttı.

İzmir tek başına 1 milyar 574 milyon dolarlık döviz getirisi sağlarken, İzmir'deki iki serbest bölge mayıs ayında İzmir'in ihracatından 275, 5 milyon dolar pay aldılar.

İllerin performansı

Manisa, Mayıs ayında ihracatını yüzde 30'luk artışla 369 milyon dolardan 481 milyon dolara taşırken Ege Bölgesi illeri arasında ikinci sıradaki yerini sağlamlaştırdı.

Ege Bölgesi illeri arasında zirvenin üçüncü basamağının sahibi Denizli'nin ihracatı yüzde

4'lük artışla 348 milyon dolardan 363 milyon dolara çıktı.

Su ürünleri sektörünün ihracatında lokomotif olduğu Muğla, mayıs ayında yüzde 53'lük ihracat artış hızıyla ihracatını 72 milyon dolardan 110 milyon dolara taşıdı.

2023 yılında başarılı bir grafik ortaya koyan Balıkesir mayıs ayında ihracatını yüzde 38 artırarak 68 milyon dolardan 94 milyon dolara ilerledi.

Aydın'ın ihracatı 72, 8 milyon dolardan 84 milyon dolara yükselirken, Kütahya, Uşak ve Afyon'un ihracat rakamları 2022 yılı mayıs ayının gerisinde kaldı. Kütahya ihracatta 12'lik kan kaybı yaşarken ihracatı 43, 4 milyon dolardan 38, 5 milyon dolara indi.

Uşak ihracatta yüzde 4 düşüşle 26, 3 milyon dolarlık döviz hanesine yazdırdı. Ege Bölgesi'nde ihracatta en sert düşüşü yaşayan il Afyon oldu. 2022 yılı mayıs ayında 47, 6 milyon dolarlık ihracat yapan

Afyon, 2023 yılı mayıs ayında 26, 8 milyon dolarlık ihracat performansı ortaya koyabildi.

EİB verileri

Ege İhracatçı Birlikleri (EİB), Mayıs ayında ihracatını yüzde 14'lük artışla 1 milyar 377 milyon dolardan 1 milyar 565 milyon dolara taşıdı. EİB'nin 2023 yılının Ocak-mayıs döneminde ihracatı yüzde 1'lik artışla 7 milyar 609 milyon dolar olurken, son 1 yıllık dönemdeki ihracatı yüzde 3'lük artışla 17 milyar 760 milyon dolara ilerledi.

Ege İhracatçı Birlikleri'nden yapılan sanayi ürünleri ihracatının yüzde 6'lık artışla 782 milyon dolardan 831 milyon dolara çıkarken tarım sektörlerinin ihracatı ise yüzde 26'lık artışla 503 milyon dolardan 634 milyon dolara yükseldi. Tarım sektörlerinin EİB'nin toplam ihracatından aldığı pay yüzde 33'ten, yüzde 40'a çıktı.

TÜRKİYE'DEKİ GÜNCEL EKONOMİK GELİŞMELER BÜYÜME 2023 (I. ÇEYREK)

2023 yılı birinci çeyrekte; yıllık bazda %4,0 oranında büyüme gerçekleşti. Mevsim ve takvim etkisinden arındırılmış büyüme, bir önceki çeyreğe göre %0,3 arttı.

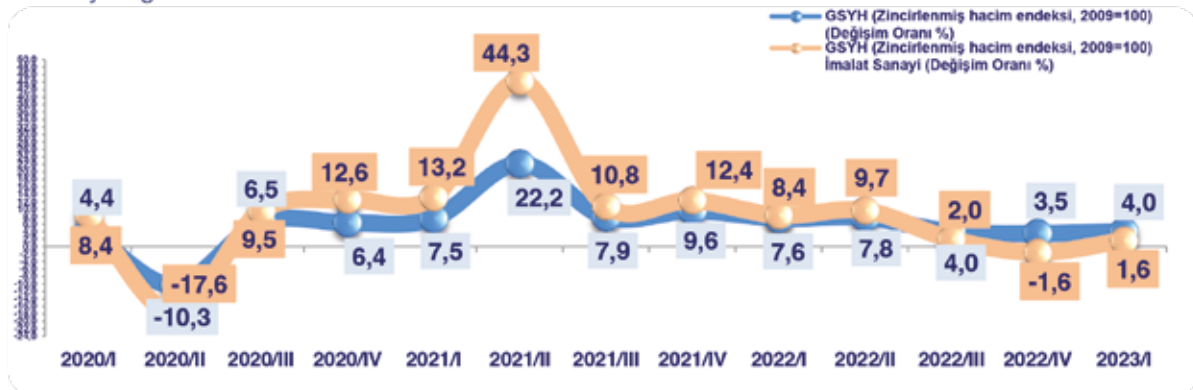
Dönem	Cari fiyatlarla GSYH (Milyon TL)	Cari fiyatlarla GSYH (Milyon \$)	zincirlenmiş hacim endeksi ve değişim oranları		Yerleşik hanehalklarının ve hanehalklarının tüketimi (%)	Devletin Nihai Tüketim Harcamaları (%)	Gayri Safi Sabit Sermaye Oluşumu (%)	Mal ve Hizmet İhracatı (%)	Eksi) Mal ve Hizmet İthalatı (%)	
			Gelişme hızı (%)	İmalat Sanayi Gelişme hızı (%)						
2021	I	1.395.931	189.364	7,5	13,2	7,6	-1,8	12,1	3,2	-0,8
	II	1.592.926	190.006	22,2	44,3	24,2	3,1	21,1	60,0	20,5
	III	1.931.231	227.406	7,9	10,8	9,4	8,0	-1,3	25,9	-8,7
	IV	2.328.700	200.330	9,6	12,4	20,5	1,4	2,1	21,6	3,1
	YILLIK	7.248.789	807.106	11,4	18,5	15,3	2,6	7,4	24,9	2,4
2022	I	2.511.885	180.920	7,6	8,4	20,9	4,5	4,5	14,4	2,2
	II	3.428.260	219.943	7,8	9,7	22,4	1,6	5,3	16,4	5,8
	III	4.265.712	241.968	4,0	2,0	20,4	4,7	-0,8	12,4	11,9
	IV	4.800.717	262.669	3,5	-1,6	16,1	9,0	2,6	-3,3	10,2
	YILLIK	15.006.574	905.501	5,6	4,3	19,7	5,2	2,8	9,1	7,9
2023	I	4.631.792	245.464	4,0	1,6	16,2	5,3	4,9	-0,3	14,4

2023 yılı ilk çeyreğinde bir önceki yıla göre zincirlenmiş hacim endeksi olarak; hizmetler %12,4, mesleki, idari ve destek hizmet faaliyetleri %12,0, finans ve sigorta faaliyetleri %11,2, bilgi ve iletişim faaliyetleri %8,1, diğer hizmet faaliyetleri %7,8, inşaat %5,1, kamu yönetimi, eğitim, insan sağlığı ve sosyal hizmet faaliyetleri %3,6 ve gayrimenkul faaliyetleri %1,4 arttı. Tarım sektörü %3,8, sanayi ise %0,7 azalarak büyümeyi sınırlandırırken, inşaat sektörü son 5 yılın en yüksek artışını göstererek pozitif katkı sağladı. Hizmetler sektörü ise, ivme kazanarak büyümeyi destekledi.

Bu çeyrekte de özel tüketim harcamaları güçlü seyrini sürdürerek %16,2 ile kamu tüketim harcamaları %5,3 ile büyümeyi destekledi. Özel tüketimde %29,6 ile dayanıklı ve %28,8 ile yarı dayanıklı tüketim malları öne çıktı. Ayrıca, %14,4 oranında ithalattaki artış ile %-0,3 oranında ihracattaki azalışın etkisiyle net ihracat büyümeyi negatif yönde etkiledi. Yılın ilk çeyreğinde %4,9 ile yatırım harcamalarında artış gerçekleşti. İnşaat yatırımları %1,3 ve makine ve teçhizat yatırımları %8,0 oranında artışını sürdürdü.

İşgücü ödemelerinin Gayrisafi Katma Değer içerisindeki payı artarak %38,0 oldu. Tük tarafından bu artışta, EYT ile ilgili düzenlemelerinin yürürlüğe girmesiyle birlikte, kıdem tazminatı ödemelerinin etkili olduğu belirtildi.

Yılın ilk çeyreğinde deprem felaketi nedeniyle aşağı yönlü seyredeceği tahmin edilirken, özel tüketimin desteklediği büyüme ivme kaybetse de, ilk çeyrekte beklentilerin üzerinde gerçekleşti. Önümüzdeki günlerde ihracat pazarlarında ekonomik aktivitenin dalgalı seyretmesiyle, net ihracatın büyümeyi baskılayacağı tahmin edilmektedir.



ENFLASYON (MAYIS 2023)

Enflasyon oranı; 2023 yılı Mayıs ayında; yıllık TÜFE'de %39,59, Yİ-ÜFE'de %40,76 oranında gerçekleşti. Bir önceki aya göre ise; TÜFE'de %0,04, Yİ-ÜFE'de ise %0,65 oranında artış kaydedildi.

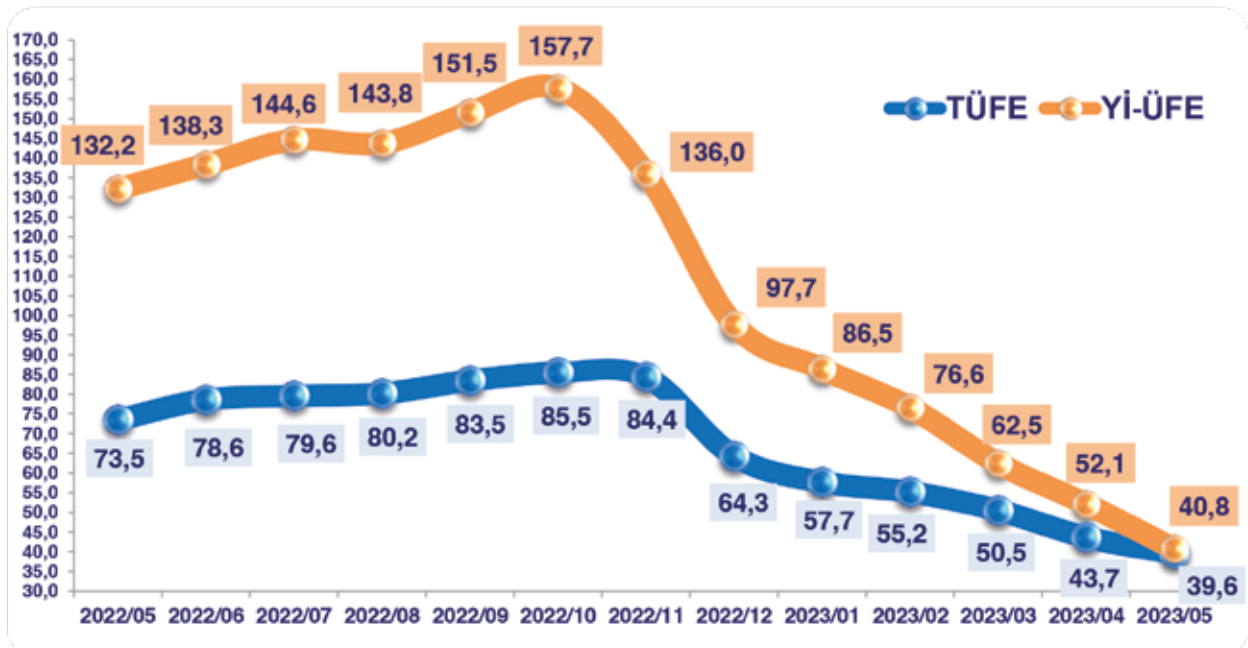
Mayıs	TÜFE		Yİ-ÜFE		YD-ÜFE	
	2022	2023	2022	2023	2022	2023
Yıllık (%)	73,50	39,59	132,16	40,76	100,54	
Aylık (%)	2,98	0,04	8,76	0,65	6,51	

Kaynak: TÜİK

2023 yılı Mayıs ayında TÜFE'de ana harcama gruplarına göre yıllık en düşük artış %19,49 ile giyim ve ayakkabı grubunda gerçekleşti. Bununla birlikte; %20,73 ile konut, %23,68 ile ulaştırma ve %30,10 ile alkollü içecekler ve tütün en düşük artışın olduğu diğer gruplar olurken, %68,98 ile lokanta ve oteller, %66,93 ile sağlık, %52,52 ile gıda ve alkolsüz içecekler ve %50,86 ile eğitim artışın en yüksek olduğu gruplar oldu.

İşlenmemiş gıda ürünleri, enerji, alkollü içkiler ve tütün ile altın hariç TÜFE'deki değişim, 2023 yılı Mayıs ayında bir önceki aya göre %3,60, bir önceki yılın Aralık ayına göre %19,51, bir önceki yılın aynı ayına göre %47,70 ve on iki aylık ortalamalara göre %60,94 olarak gerçekleşti.

Yİ-ÜFE'de sanayinin dört sektörünün yıllık bazdaki değişimleri; madencilik ve taş ocakçılığında %56,84, imalatta %42,34, elektrik, gaz üretimi ve dağıtımında %0,53 ve su temininde %66,27 artış olarak gerçekleşti.



Sanayi üretim endeksi; 2023 yılı Nisan ayında yıllık bazda %-1,2, aylık bazda ise %0,9 azaldı.

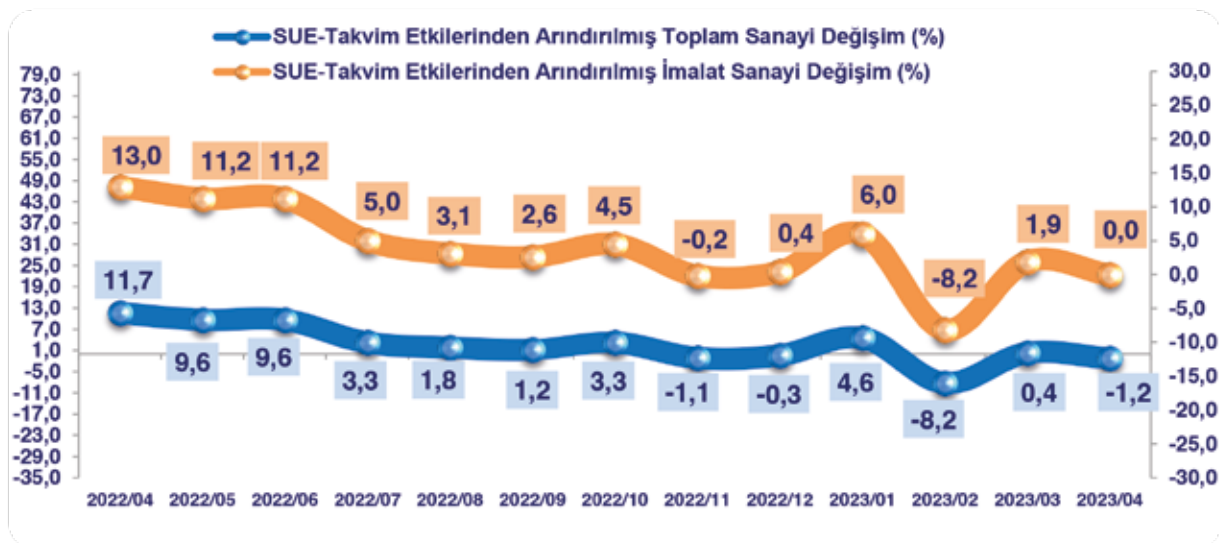
Nisan 2023	Arındırılmamış Yıllık (%)	Takvim Etkisinden Arındırılmış Yıllık (%)	Mevsim ve Takvim Etkisinden Arındırılmış Aylık (%)
Toplam Sanayi	-9,8	-1,2	-0,9
Madencilik ve Taşocakçılığı	-16,5	-12,2	-0,9
İmalat Sanayi	-9,3	0,0	-1,0
Elektrik, Gaz, Buhar ve İklim Ürt. ve Dağıtım	-8,2	-4,3	0,5

Kaynak: TÜİK

Sanayinin alt sektörleri incelendiğinde; takvim etkisinden arındırılmış endekste, 2023 yılı Nisan ayında madencilik ve taş ocakçılığı sektörü endeksi bir önceki aya göre %0,9 ve imalat sanayi sektörü endeksi %1,0 azalırken, elektrik, gaz, buhar ve iklimlendirme üretimi ve dağıtım sektörü endeksi %0,5 arttı.

İmalat sanayinin alt sektörlerine baktığımızda; Nisan ayında yıllık en fazla artış, %39,2 ile diğer ulaşım araçlarının imalatında gerçekleşti. Bu artışı %28,9 ile tütün ürünleri imalatı, %21,3 ile makine ve ekipmanların kurulumu ve onarımı ve %17,9 ile motorlu kara taşıtı, treyler (römork) ve yarı treyler (yarı römork) imalatı izledi. Aynı dönemde imalat sanayi alt sektörlerinden en fazla azalış %-16,8 ile kok kömürü ve rafine edilmiş petrol ürünleri imalatında gerçekleşti. Bu azalışı %-14,2 ile ana metal sanayii imalatı, %-13,4 ile kağıt ve kağıt ürünleri imalatı, %-13,1 ile bilgisayarların, elektronik ve optik ürünlerin imalatı izledi.

Mevsim ve takvim etkisinden arındırılmış endekse göre; ana sanayi gruplarından 2023 yılı Nisan ayında bir önceki aya göre, enerjide %0,3 artış gerçekleşirken, dayanıklı tüketim malında %-4,5, dayanıksız tüketim malında %-1,5, sermaye malında %-0,7 ve ara malında %-0,6 azalış kaydedildi.

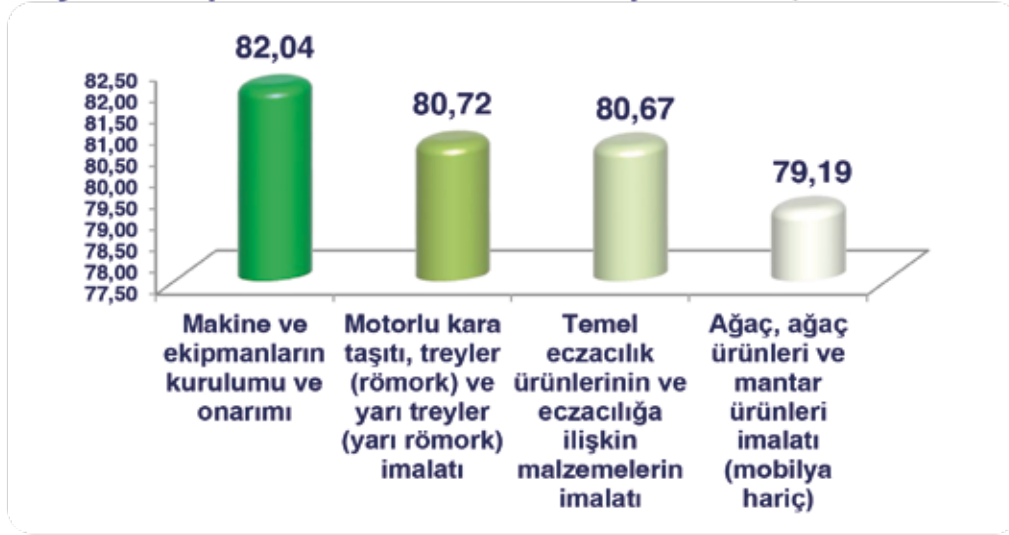


Kapasite Kullanımı; 2023 yılı Mayıs ayında bir önceki aya göre 0,6 puan artarak %76,0 oranında gerçekleşti.



Kaynak: TCMB

En yüksek kapasite kullanım oranına sahip sektörler;



En düşük kapasite kullanım oranına sahip sektörler;



İşsizlik Oranı; 2023 yılı Nisan ayında 0,1 puan artarak %10,2 oranında gerçekleşti. İşsizlik oranı erkeklerde %8,1 iken kadınlarda %14,3 olarak kaydedildi. İstihdam edilen kişi sayısı bir önceki aya göre; 521 bin kişi, işsiz sayısı 74 bin kişi arttı. Toplam işsiz sayısı 3 milyon 585 bin kişi oldu.

Mevsim Etkisinden Arındırılmış Temel İşgücü Göstergeleri.

Nisan	Toplam	
	2022	2023
15 yaş ve daha yukarı yaşta kişiler		
Nüfus (Milyon kişi)	64,5	65,3
İşgücü (Milyon kişi)	33,7	34,5
İstihdam (Milyon kişi)	30,1	31,0
İşsiz (Milyon kişi)	3,6	3,4
İşgücüne dahil olmayanlar (Milyon kişi)	30,8	30,8
İşgücüne katılma oranı (%)	52,3	52,8
İstihdam oranı (%)	46,7	47,5
İşsizlik oranı (%)	10,6	10,0
Genç nüfusta (15-24 yaş) işsizlik oranı (%)	20,0	19,1

2023 yılı Nisan ayında genç nüfusta işsizlik oranı %19,1 oranında gerçekleşirken, zamana bağlı eksik istihdam, potansiyel işgücü ve işsizlerden oluşan atıl işgücü oranı bir önceki aya göre 1,7 puanlık artış ile %23,8 oldu.

Aynı ayda işgücü, bir önceki aya göre 594 bin kişi artarak 35 milyon 195 bin kişi, işgücüne katılma oranı ise 0,9 puan artarak %53,9 olarak gerçekleşti. İşgücüne katılma oranı erkeklerde %71,7 iken kadınlarda %36,4 gerçekleşti.

İstihdam edilenlerden referans döneminde işbaşında olanların, mevsim ve takvim etkilerinden arındırılmış haftalık ortalama fiili çalışma süresi 2023 yılı Nisan ayında bir önceki aya göre 0,2 saat azalarak 44,4 saat olarak gerçekleşti.

TAMAMLAYICI İŞGÜCÜ GÖSTERGELERİ (%)	Nisan	
	2022	2023
Zamana bağlı eksik istihdam ve işsizlerin bütünleşik oranı (1)	14,4	17,1
İşsiz ve potansiyel işgücünün bütünleşik oranı (2)	18,2	17,5
Atıl işgücü oranı (3)	21,4	23,8

(1) Zamana bağlı eksik istihdam ve işsizlerin toplamının işgücüne oranıdır.

(2) İşsiz ve potansiyel işgücünün toplamının işgücü ve potansiyel işgücünün toplamına oranıdır.

(3) Zamana bağlı eksik istihdam, işsizler ve potansiyel işgücünün toplamının işgücü ve potansiyel işgücünün toplamına oranıdır.

GÜVEN ENDEKSLERİ

Reel Kesim Güven Endeksi; 2023 yılı Mayıs ayında bir önceki aya göre, 0,3 puan ile sınırlı artarak 108,3 ile yatay seyrini korudu.

Tüketici Güven Endeksi; 2023 yılı Mayıs ayında 3,5 puan artarak 91,1 ile yükselişini sürdürdü.

Aylar	Reel Kesim Güven Endeksi	Tüketici Güven Endeksi	Ekonomik Güven Endeksi
2022			
Mayıs	109,4	67,6	97,6
2022 Yıllık	104,6	71,3	96,8
2023			
Mart	105,2	80,1	98,8
Nisan	108,0	87,5	102,2
Mayıs	108,3	91,1	103,7

Kaynak: TCMB, TÜİK

**100'ün altı olumsuz algıyı göstermektedir. Ekonomik güven endeksi mevsim etkilerinden arındırılmış alt endeksler kullanılarak hesaplanmaktadır.*

Tüketici güven endeksi ve mevsim etkilerinden arındırılmış reel kesim (imalat sanayi), hizmet, perakende ticaret ve inşaat sektörleri güven endekslerinin alt endekslerinin ağırlıklandırılarak birleştirilmesi ile oluşturulan **Ekonomik Güven Endeksi**, 2023 yılı Mayıs ayında, bir önceki aya göre, 1,5 puan artarak 103,7 ile iyimserlik ve kötümserlik sınırı olan 100 barajının üzerinde gerçekleşti.

ÖDEMELER DENGESİ (NİSAN 2023)

Cari işlemler hesabı; 2023 yılı Nisan ayında piyasa beklentilerinin üzerinde yıllık bazda 5,4 milyar dolar seviyesinde gerçekleşti. Bu ay itibariyle net altın ithalatı 1,1 milyar dolar gerçekleşerek cari açığı negatif etkiledi. Küresel enerji fiyatlarındaki gerileme ile birlikte net enerji ithalatı 3,8 milyar dolar ile 2021 yılı Eylül ayından bu yana en düşük seviyede gerçekleşti. Seyahat ve taşımacılık gelirleri yukarı yönlü seyrini koruyarak cari açığa pozitif etki yarattı. 12 aylık kümülatifte ise, cari açık 57,8 milyar dolar olarak kaydedildi.

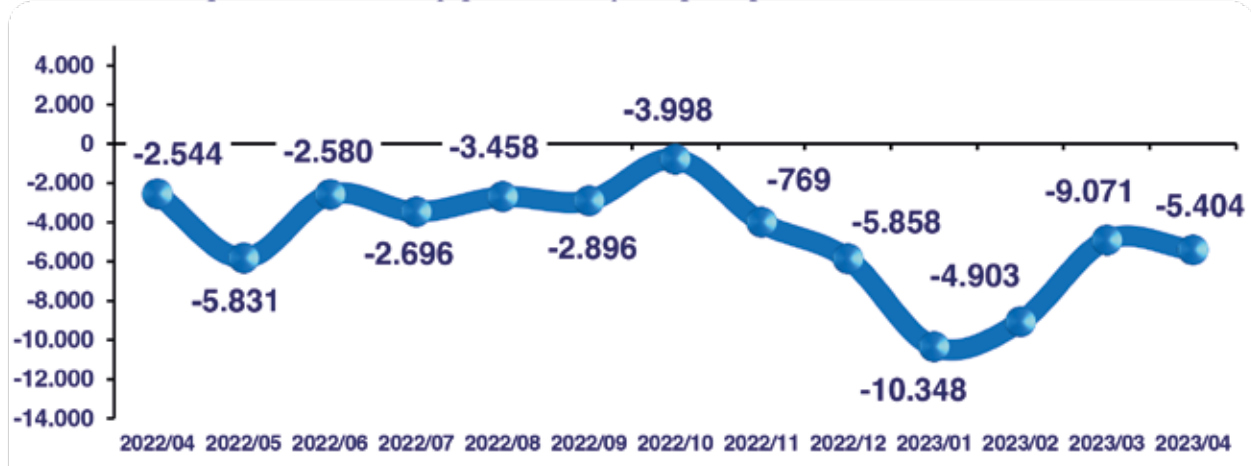
Milyon Dolar	Nisan		Ocak-Nisan		12 Aylık Kümülatif
	2022	2023	2022	2023	2023
CARİ İŞLEMLER HESABI	-2.544	-5.404	-20.309	-29.726	-57.804
SERMAYE HESABI	-3	-8	-6	-58	-87
FİNANS HESABI	28	-9.096	-12.107	-36.478	-47.651
Doğrudan Yatırımlar (net)	-783	-784	-1.436	-1.905	-8.881
Portföy Yatırımlar (net)	606	1.204	5.502	1.535	9.561
Diğer Yatırımlar (net)	-3.012	-1.353	-11.724	-13.663	-42.646
Rezerv Varlıklar (net)	3.217	-8.163	-4.449	-22.445	-5.685
Net Hata ve Noksan	2.575	-3.684	8.208	-6.694	10.240

Kaynak: TCMB

2023 yılı Nisan ayında, net doğrudan yatırımlarda 784 milyon dolar ile son altı ayın en yüksek sermaye girişi gerçekleşti. Portföy yatırımlarında, 1,2 milyon dolar ile son sekiz ayın en yüksek sermaye çıkışı gerçekleşti. Diğer yatırımlarda, 1,4 milyar dolar sermaye girişi yaşandı.

Rezerv varlıklarda 2023 yılının Nisan ayında, 8,2 milyar dolar, 2023 yılı Ocak-Nisan döneminde ise, 22,4 milyarlık bir düşüş gerçekleşti. Nisan ayında net hata ve noksan kaleminde 3,7 milyar dolar, 2023 yılı Ocak-Nisan döneminde ise, 6,7 milyar dolar sermaye çıkışı kaydedildi.

Önümüzdeki günlerde de yüksek seyretmesi beklenen dış ticaret açığının cari açığı yukarı yönlü baskılayacağı ve turizm sezonunun yaz aylarında hareketlenmesi ile birlikte turizm gelirlerinin cari açığı destekleyeceği öngörülmektedir.



DIŞ TİCARET VERİLERİ (NİSAN 2023)

İhracat 2023 yılı Nisan ayında, geçen yılın aynı ayına göre %17,1 artarak 19,3 milyar dolar, ithalat %4,8 artarak 28,1 milyar dolar olarak gerçekleşti. Aynı dönemde, dış ticaret açığı -8,7 milyar dolar oldu.

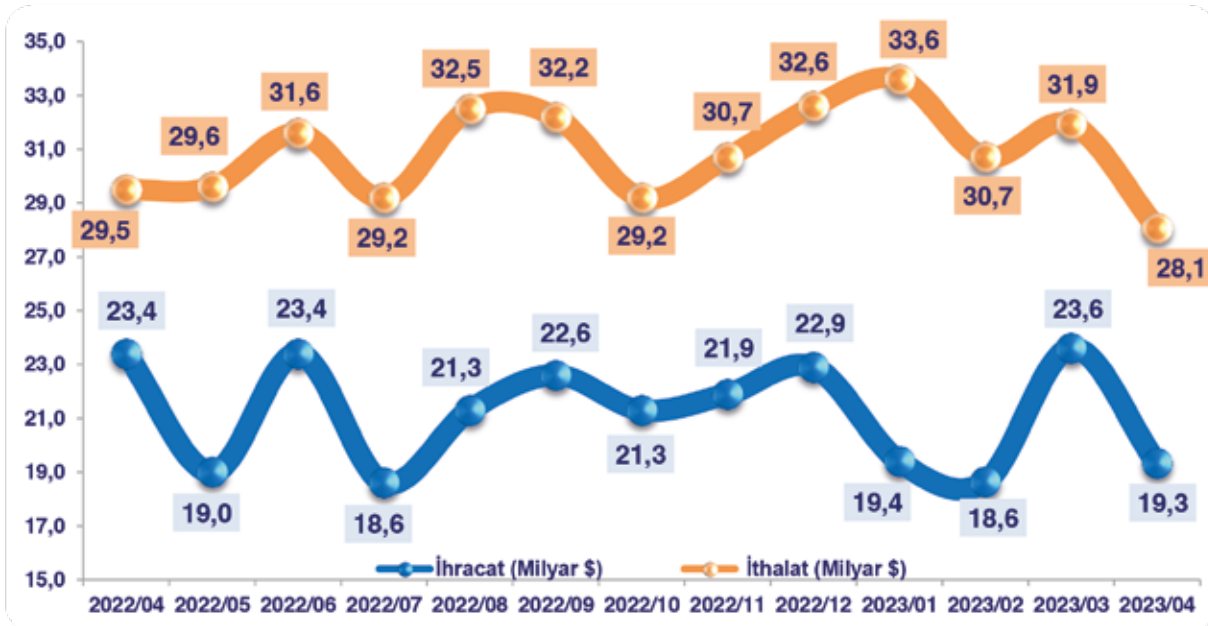
Milyar Dolar	İhracat (FOB)		İthalat (CIF)		Dış Ticaret Dengesi		Ara Malları (Hammadde) İthalatı	
	Değer	Değişim (%)	Değer	Değişim (%)	Değer	Değişim (%)	Değer	Değişim (%)
Ocak-Nisan 2022	83,4	21,5	116,1	40,2	-32,7	130,9	95,8	53,1
Ocak-Nisan 2023	80,9	-3,0	124,3	7,1	-43,4	32,9	94,5	-1,4
Nisan 2022	23,3	24,4	29,5	35,0	-6,1	99,6	24,1	45,0
Nisan 2023	19,3	-17,1	28,1	-4,8	-8,7	42,1	20,5	-14,6

Kaynak: TÜİK

2022 yılı Nisan ayında %42,6 olan Avrupa Birliği'nin (AB) ihracattaki payı, 2023 yılı Nisan ayında %42,2'ye düştü. AB'ye yapılan ihracat %17,9 oranında azalarak 8,2 milyar dolar, AB'den yapılan ithalat %7,7 oranında artarak 8,4 milyar dolar olarak kaydedildi.

Fasıllar düzeyinde en büyük ihracat kalemi; "motorlu kara taşıtları (2,4 milyar \$)" olurken bu fasılı, "kazanlar, makineler (2,0 milyar \$)", "elektrikli makina ve cihazlar (1,15 milyar \$)" ve "mineral yakıtlar, mineral yağlar (1,13 milyar \$)" izledi. En yüksek ithalat yapılan fasıllar ise; "mineral yakıtlar, mineral yağlar (5,0 milyar \$)", "kazanlar, makineler (3,2 milyar \$)", "motorlu kara taşıtları (2,5 milyar \$)" ve "demir ve çelik (2,4 milyar \$)" oldu.

2023 yılı Nisan ayında İzmir'in ihracatı yıllık bazda %22,9 oranında azalarak 1,3 milyar dolar, ithalatı da %16,5 oranında azalarak 1,0 milyar dolar olarak gerçekleşti.



TÜRKİYE'NİN TEMEL EKONOMİK GÖSTERGELERİ

GÖSTERGE ADI	2020	2021	2022	SON VERİLER		
				2022/III	2022/IV	2023/I
BÜYÜME						
GSYH (Cari Fiyatlarla) (Milyar \$)	717,1	807,1	905,5	242,0	262,7	245,5
Kişi başı Milli Gelir (\$)	8.600	9.592	10.655	-	-	-
Büyüme Oranı (Zincirlenmiş Hacim End. göre) (%)	1,9	11,4	5,6	4,0	3,5	4,0
İmalat Sanayi (Zincirlenmiş Hacim End.) (%)	3,4	18,5	4,3	2,0	-1,6	1,6
İŞGÜCÜ VE İSTİHDAM	2020	2021	2022	Şub.23	Mar.23	Nis.23
İstihdam Edilen Kişi Sayısı (Milyon Kişi)	26,7	28,8	30,7	31,3	31,1	31,6
İstihdam Oranı (%)	42,7	45,2	47,5	48,0	47,6	48,4
İşsiz Sayısı (Milyon Kişi)	4,0	3,9	3,6	3,6	3,5	3,6
İşsizlik Oranı (%)	13,1	12,0	10,5	10,2	10,1	10,2
Genç Nüfusta İşsizlik Oranı (%)	24,6	22,8	19,5	19,0	20,3	19,1
ENFLASYON (%)	2020	2021	2022	Mar.23	Nis.23	May.23
Yİ-ÜFE (yıllık)	25,2	79,9	97,7	62,5	52,1	40,8
YD-ÜFE (yıllık)	37,6	87,6	49,9	40,4	40,1
TÜFE (yıllık)	14,6	36,1	64,3	50,5	43,7	39,6
DIŞ TİCARET (Milyar \$)	2020	2021	2022	Şub.23	Mar.23	Nis.23
İhracat	170	225	254	18,6	23,6	19,3
İthalat	220	271	364	30,7	31,9	28,1
Dış Ticaret Dengesi	-50	-46	-110	-12,1	-8,3	-8,7
Cari İşlemler Dengesi	-31,9	-7,2	-48,4	-9,1	-4,9	-5,4
TEŞVİKLİ YATIRIMLAR	2020	2021	2022	Şub.23	Mar.23	Nis.23
Teşvikli Yatırımlar (Milyar TL)	471	531	879	57,4	143,3	67,6
Teşvikli Yatırımlar (Belge Adedi)	10.219	12.552	13.602	1.184	1.431	1.309
ULUSLARARASI DOĞRUDAN YATIRIMLAR	2020	2021	2022	Şub.23	Mar.23	Nis.23
Yatırım Tutarı (Milyon \$)	5.791	7.098	6.759	316	478	933
KURULAN-KAPANAN ŞİRKETLER	2020	2021	2022	Şub.23	Mar.23	Nis.23
Kurulan Şirket Sayıları	101.318	109.695	140.229	9.473	11.319	9.174
Kapanan Şirket Sayıları	15.366	16.222	23.170	1.178	1.451	1.423
DÖVİZ POZİSYON AÇIĞI (Milyar \$)	2020	2021	2022	Oca.23	Şub.23	Mar.23
Reel Kesimin Döviz Pozisyon Açığı	-121,9	-120,0	-89,0	-88,8	-86,5	-90,4
BORÇLANMA (Milyar \$)	2020	2021	2022	2022-II	2022-III	2022-IV
Dış Borç Stoku	430,2	439,3	459,0	441,9	439,5	459,0
Kamu	178,7	180,5	186,9	179,5	173,9	186,9
Özel	230,2	232,7	239,4	233,0	233,7	239,4
İÇ BORÇ STOKU (Milyar TL)	2020	2021	2022	Şub.23	Mar.23	Nis.23
İç Borç Stoku	1.060	1.321	1.905	2.021	2.233	2.293
KREDİLER (Milyar \$)	2020	2021	2022	Oca.23	Şub.23	2023/I
Özel Sektörün Yurtdışından Sağladığı Kredi Borcu	171,1	166,1	159,1	159,2	158,0	158,0
SANAYİ ÜRETİM ENDEKSİ (Takv. Etk. Arındırılmış)	2020	2021	2022	Şub.23	Mar.23	Nis.23
Toplam Sanayi (%)	1,5	19,6	6,0	-8,2	0,4	-1,2
İmalat Sanayi (%)	1,8	20,8	7,2	-8,2	1,9	0,0
KAPASİTE KULLANIMI (%)	2020	2021	2022	Mar.23	Nis.23	May.23
Kapasite Kullanım Oranı	71,9	76,6	77,2	73,5	75,4	76,0
GÜVEN ENDEKSLERİ	2020	2021	2022	Mar.23	Nis.23	May.23
Reel Kesim Güven Endeksi	98,2	110,6	104,6	105,2	108,0	108,3
Tüketici Güven Endeksi	81,0	79,0	71,3	80,1	87,5	91,1
Ekonomik Güven Endeksi	88,4	99,0	96,8	98,8	102,2	103,7
SANAYİ CİRO ENDEKSİ	2020	2021	2022	Şub.23	Mar.23	Nis.23
Sanayi Ciro Endeksi	247,1	412,2	883,7	919,4	1.130,8	1.120,8
ELEKTRİK ENERJİSİ	2020	2021	2022	Oca.23	Şub.23	Mar.23
Elektrik Enerjisi Üretimi (Milyon) (Mwh)	294,1	319,1	320,1	26,2	23,6	25,3
Elektrik Enerjisi Tüketimi (Milyon) (Mwh)	233,4	253,5	253,0	20,9	18,9	20,2
MERKEZİ YÖNETİM BÜTÇESİ (Milyar TL)	2020	2021	2022	Şub.23	Mar.23	Nis.23
Bütçe Dengesi	-175,3	-201,5	-139,1	-170,6	-47,2	-132,5
PROTESTOLU SENET	2020	2021	2022	Şub.23	Mar.23	Nis.23
Protesto Edilen Senet Sayısı (Bin Adet)	572	420	292	16	18	18
Protesto Edilen Senet Tutarı (Milyon TL)	2.070	2.642	2.729	163	272	186
KARŞILIKSIZ ÇEK	2020	2021	2022	Şub.23	Mar.23	Nis.23
Karşılıksız İşlemi Yapılan Çek Adedi	195.058	152.560	123.574	8.848	9.381	8.075
Karşılıksız İşlemi Yapıldıktan Sonra Ödenen Çek Adedi	79.896	42.414	26.536	1.226	1.168	857
BORSA VE DÖVİZ	2020	2021	2022	Mar.23	Nis.23	May.23
BIST 100 Endeksi	1.134	1.498	3.081	4.813	4.618	4.887
Dolar/TL	7,01	8,89	16,56	18,97	19,30	19,68
İmalat PMI Endeksi	50,0	52,1	48,2	50,9	51,5	51,5

Kaynak: TÜİK, TCMB, RİSK MERKEZİ, BUMKO, T.C. TİCARET BAKANLIĞI, T.C. SANAYİ VE TEKNOLOJİ BAKANLIĞI, BORSA İSTANBUL, TOBB, TEİAŞ-EPDK

Kaynak: TÜİK, TCMB, RİSK MERKEZİ, BUMKO, T.C. EKONOMİ BAKANLIĞI, HAZİNE MÜSTEŞARLIĞI, BORSA İSTANBUL, TOBB, TEİAŞ-EPDK

İZMİR'İN TEMEL EKONOMİK GÖSTERGELERİ

GÖSTERGE ADI	2020	2021	2022	SON AYLIK VERİLER		
NÜFUS-GÖÇ				YILLIK OLARAK AÇIKLANMAKTADIR.		
Nüfus (Bin)	4.395	4.425	4.462			
Nüfusun TR Nüfusu İçindeki Payı (%)	5,3	5,2	5,2			
Nüfus Artış Hızı (%)	6,3	7,1	8,2			
TR Nüfus Artış Hızı (%)	5,5	12,7	7,1			
İŞGÜCÜ VE İSTİHDAM						
İstihdam Edilen Kişi Sayısı (Bin Kişi)	1.486	1.588	1.731			
Sanayi İstihdamının Payı (%)	33,5	32,9	32,4			
İşsiz Sayısı (Bin Kişi)	307	273	260			
İşsizlik Oranı (%)	17,1	14,7	13,0			
Kadın İstihdamı (Bin Kişi)	478	511	-			
Kadın İstihdamının Oranı (%)	32,1	28,3	-			
Tarım Dışı İşsizlik Oranı (%)	16,5	14,2	-			
TARIMSAL ÜRETİM						
Bitkisel Üretim Değeri (Milyar TL)	6,4	-	-			
Bitkisel Üretimin TR İçindeki Payı (%)	3,0	-	-			
KAMU YATIRIM TAHSİS PAYI (%)						
Kamu Yatırım Tahsis Payı (%)	-	-	-			
İSO 500 BÜYÜK İÇİNDEKİ ÜYELER						
Uye Sayısı	75	74	-			
MİLLİ GELİR						
İzmir GSYH (Milyar TL.)	109	124	-			
KİŞİBAŞI MİLLİ GELİR						
Kişibaşı MG (Dolar)	9.967	11.668	-			
ENFLASYON (%)						
TUFE (yıllık)	14,5	34,0	-			
DIŞ TİCARET (Milyon \$)						
İhracat	11.597	14.774	17.012			
İthalat	8.465	10.921	13.625			
Dış Ticaret Dengesi	3.132	3.854	3.387			
İhracatın TR İhracatı İçindeki Payı (%)	6,8	6,6	6,7			
KAPASİTE KULLANIMI (%)						
Kapasite Kullanım Oranı	59	63	65			
PROTESTOLU SENETLER						
Protesto Edilen Senet Sayısı (Adet)	32.749	28.857	20.596			
Protesto Edilen Senetlerin TR İçindeki Payı (%)	5,7	6,9	7,1			
Protesto Edilen Senet Tutarı (Milyon TL)	581	668	517			
TEŞVİKLI YATIRIMLAR						
Belge Adedi	527	680	814			
Yatırım (Milyon TL)	19.458	24.457	31.823			
Teşvikli Sabit Yatırımların TR İçindeki Payı (%)	4,8	5,7	5,3			
Bölgesel Yatırımların TR İçindeki Payı (%)	5,2	6,4	5,2			
MALİ / FINANS						
Bütçe Gelir/Gider	4,4	4,8	5,1			
Vergi Gelirlerinin TR İçindeki Payı (%)	11,5	11,4	10,5			
BANKACILIK						
Mevduatın Krediyeye Dönüşüm Oranı (%)	102,4	88,4	87,4			
Toplam Mevduatların TR İçindeki Oranı (%)	5,8	5,6	5,5			
Toplam Kredilerin TR İçindeki Oranı (%)	5,2	4,9	5,2			
KURULAN-KAPANAN ŞİRKETLER						
Kurulan Şirket Sayısı	6.274	6.654	8.136			
Kurulan Şirketlerin TR İçindeki Payı (%)	6,2	6,1	5,8			
Kapanan Şirket Sayısı	939	976	1.452			
Kapanan Şirketlerin TR İçindeki Payı (%)	6,1	6,0	6,3			
MARKA-PATENT SAYISI						
Marka Tescil Sayısı (Adet)*	5.348	6.969	9.068			
Marka Tescil Sayısının TR İçindeki Payı (%)	6,2	6,1	6,5			
Patent Tescil Sayısı (Adet)*	89	139	163			
Patent Tescil Sayısının TR İçindeki Payı (%)	4,1	4,2	4,8			
TURİZM						
Yabancı Turist Sayısı (Bin Kişi)	297	636	1.462			
Yabancı Turist Sayısının TR İçindeki Payı (%)	2,3	2,6	3,3			
MOTORLU KARA TAŞITLARI						
Motorlu Kara Taşıtlarının TR İçindeki Payı (%)	6,2	6,2	6,2			

*Çeyreklik açıklanmakta olup, III. çeyrek verileridir. **Aylık bazda olanlar tescil değil, başvuru verileridir.

Kaynak: TÜİK, TCMB, RİSK MERKEZİ, BUMKO, T.C. EKONOMİ BAKANLIĞI, TOBB, TPMK, T.C. KÜLTÜR VE TURİZM BAKANLIĞI, ISO



DİJİTALLEŞME VE YEŞİL DÖNÜŞÜMDE KÜRESEL LİDERLER



Tarihi

Novo Nordisk'in kuruluş hikayesi, Nobel ödüllü Danimarkalı Prof. Dr. August Krogh ve diyabetle yaşayan doktor eşi Marie'nin 1922'de yeni araştırmalar için ABD'ye gitmeleri ile başladı. O yıllarda diyabet tedavisinde çığır açıcı yeni bir yöntem olarak lanse edilen insülin ilacı hakkında daha fazla bilgi almak için Prof. Dr. Krogh, Kanada'ya gitti ve insülinin Danimarka'da üretilmesi için gerekli izinleri aldı. Prof. Dr. Krogh, çalışma ortağı Hagedorn ile Danimarka'da Nordisk Insulinlaboratorium adlı laboratuvarı kurarak insülin üretimine ve tedavisine başladı. İki bilim insanı, insülin geliştirmeye devam ederken, insülin üretimi için gerekli olan makinelerin tesisine yönelik Harald Pedersen ile ortaklık kurdu. Ardından, ikinci bir firma olarak Novo Terapeutisk Laboratorium kuruldu. Hastane yatırımları ve açılışları da yapan her iki firma, hızlı bir büyüme kaydetti ve dünyanın en büyük insülin üreticileri haline geldi. İlerleyen yıllarda, ürünlerinin %90'ının ihraç eder düzeye geldiler. Ayrıca, insani yardım sağlamak üzere Nordisk ve Novo vakıfları da kuruldu. Firmalar 1970'li yıllara kadar, yarım asırlık bir süre içinde diyabet tedavisinde küresel lider haline geldiler.

1973-2010

Nordisk'in 1973'te şirketin ilk insan büyüme hormonunu piyasaya çıkartması, gelecekte bu alanda dünyanın en büyük üreticilerinden biri olmasının önünü açtı. Novo ile Nordisk yoğun rekabetle yılların ardından 1989'da birleşti ve Novo Nordisk kuruldu. 1985'de diyabet tedavisinde çığır açıcı bir kolaylık olarak nitelendirilen insülin kaleminin piyasa sürülmesi ve 1996'da kanama bozukluğu olan insanlara yönelik yeni tedavi yöntemlerinin geliştirilmesi, firmanın popülerliğini artırdı. 2002'de Dünya Diyabet Vakfı ile 2005'de Dünya Hemofili Vakfı'nın kurularak, dünyanın en az gelişmiş ülkeleri için insülin tedarikinin kolaylaştırılması da, firma açısından bir diğer dikkat çekici gelişme oldu.

2011-Günümüz

Firma 2014'te, kentsel yaşamın kronik hastalıkların artışındaki rolü dikkate alınarak ve hastalıkları önleme konusuna odaklanılarak, kamu-özel sektör ortaklığı olan Diyabeti Değiştiren Şehirler Programı başlattı. Firma ayrıca, gelişen teknoloji odağında, büyüme hormonu ve hemofili alanlarındaki ilaçlarını da artırdı. Novo Nordisk, günümüzde sadece sağlık alanında değil, tüm sektörleri kapsayarak hazırlanan dünyanın en değerli 100 şirketi çalışmasında da ilk sıralarda yer alıyor.

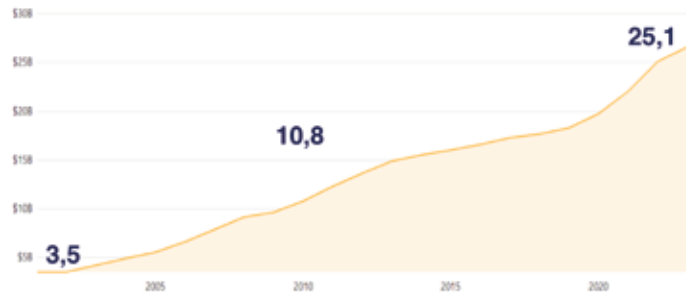


Rakamlarla



- 100 yıllık bir tarihe sahip olan Novo Nordisk'in gelirleri, her zaman istikrarlı bir büyüme sergilemekle birlikte, asıl yükseliş trendini 2000'li yıllarda yakaladı. 2001'de 3,5 milyar dolar düzeyinde olan gelirler, 2010'da 10,8 milyar dolara, 2022'de 25,1 milyar dolara yükseldi.

Gelirler (Milyar \$)



Kaynak: Companies Market Cap

1923



Günümüz

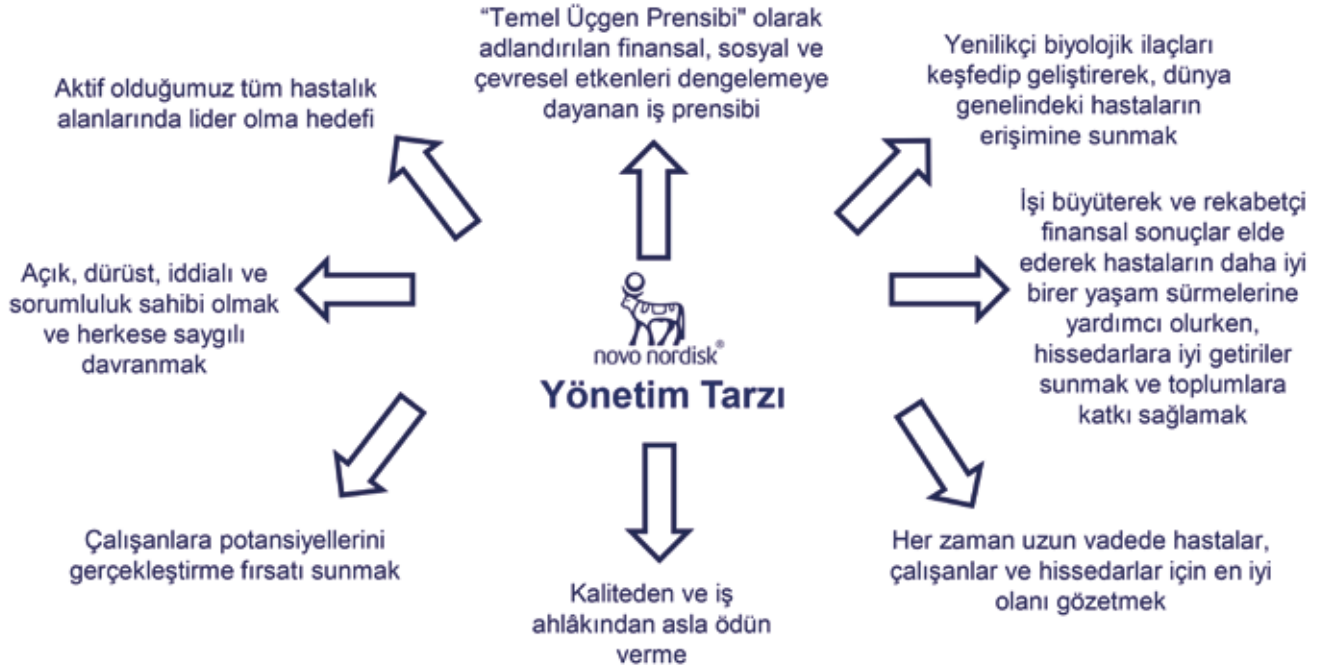


Dünyanın en büyük global sağlık şirketlerinden biri olan Novo Nordisk'in temelleri, 1923 yılında iki küçük Danimarka şirketi olan Nordisk Insulinlaboratorium ve Novo Terapeutisk Laboratorium ile diyabet tedavisine yönelik insülin geliştirme amacıyla atıldı. İki firma arasında geçen yoğun rekabet, diyabet tedavisinde çığır açıcı gelişmeler sağladı. 1989'da birleşen ve Novo Nordisk adını alan firma, diyabetin yanı sıra kanama bozuklukları ve büyüme hormonu tedavilerinde de çığır açıcı gelişmelere imza attı.

Günümüzde, 80 ülkede, 50,000'den fazla çalışanıyla faaliyet gösteren ve ürünlerini 170 ülkede hastaların erişimine sunan Novo Nordisk, Fortune Dergisi'nin **dünyanın en değerli 100 şirketi içinde** yer almasının yanı sıra, Corporate Knights adlı işletme dergisi tarafından **dünyanın en sürdürülebilir şirketi** de seçildi.



DİJİTALLEŞME VE YEŞİL DÖNÜŞÜMDE KÜRESEL LİDERLER



Yeşil Dönüşüm Prensipleri

Novo Nordisk, sürdürülebilirlik hedeflerini, "Sıfır için Döngüsel" olarak adlandırıyor ve

sıfıra ulaşmanın üç yolu olarak aşağıdaki hedefleri gözetiyor:



Yenilenebilir elektriğe geçmek

2020 yılında, küresel üretiminde %100 yenilenebilir elektrik kullanarak hedefine ulaşan Novo Nordisk, bir sonraki adım olarak faaliyetlerinden kaynaklanan çevresel ayak izini ortadan kaldırmak için iş süreçlerini dönüştürmeyi ve 2030 yılına kadar net sıfır karbon hedefine ulaşmayı amaçlıyor.



Çevre dostu ürünler tasarlamak

Atıkları azaltmak için hem mevcut hem de gelecekteki ürünleri yeniden tasarlamak ve üretimde kullanılan ham maddelerden, bir araya getirilme şekillerine kadar, malzemelerin geri kazanılıp yeni ürünlere dönüştürülebilmesi için cihazların son kullanım tarihi sorunlarını çözmeye çalışıyor.



Düşünceleri paylaşan tedarikçilerle çalışmak

Hem mevcut durumdaki hem de gelecekteki tedarikçilerle, döngüsel düşünceyi değer zincirine yerleştirmek için proaktif bir şekilde iş birliği yapılıyor.

Kaynak ve detaylı bilgi için: <https://www.novonordisk.com.tr/>

GRAND EFE HOTEL





EGE ANTİK MERMER
AEGEAN ANTIQUE MARBLE

since 2001

20 YILLIK
TECRÜBE VE PROFESYONEL
bir ekiple yola devam...



EGE ANTİK MERMER

Her türlü doğal taş ve mermer ihtiyaçlarınızda **Ege Antik Mermer** ganinizde.

2001 yılından beri Türk mermer ve doğal taşlarını güven ve kalite odaklı olarak siz değerli müşterilerimize sunmaktayız.

Sizlerin taleplerine uygun kaliteli ürünleri gerçekçi fiyatlarla sizlere sağlıyoruz. Profesyonel ekibimiz Türkiye'nin en kaliteli mermer ve taş ocaklarından doğru ürün ve kaliteli ürünü sizler için buluyor ve sizlere sunuyor. Üretimden sevkiyat aşamasına kadar her adımı bizlikle ve dikkatle takip ediyoruz.

Ege Antik Mermer doğal taş sektöründe sizin ruh ortağınız olmaya hazırdır. En iyi hizmeti sağlayabilmek adına **Ege Antik Mermer** en iyi organizasyon altyapısına sahiptir.

Pazarlama departmanımız, enjin küresel doğal taş bilgisi ile sizlere hizmet vermek için her zaman hazırız. Sorularınıza ve isteklerinize hızlı geri bildirimler yapmak pazarlama departmanımızın temel prensibidir.

Kalite kontrol departmanımız, deneyimli kadrosuyla doğal taşların sorumludur. Kalite kontrol departmanı ürünleri taş ocağından üretim hattına, üretim hattından sevkiyata kadar kontrol eder ve doğru yollarla siz müşterilerimize en iyi şekilde ulaşmasını garanti eder. (Gemi, Uçak, Tren veya Kamyon ile sevkiyat.)

Lojistik departmanımız, sizin seçtiğiniz doğal taşları sizlere en hızlı ve uygun yolla ulaştırmaktan sorumludur. Lojistik departmanımız, kamyon veya tır ile sevkiyat, gemi, gemi+raylı sistem, gemi+raylı sistem+kamyon, kamyon+uçak vs. gibi sizin ihtiyaçlarınıza en uygun lojistik çözümü size sunar ve bu yolları takip etmekte profesyonel bir yol izler. Lojistik departmanımız her adımda yükleme, aktarma ve tahliye prosedürlerini titizlikle takip eder ve sizler için raporlar.

Ege Antik Mermer olarak talepleriniz ve isteklerinize her zaman hazır ve organize şekilde cevap vermekteyiz.



www.egeantikmermer.com

eamermer

egeantikmermerltdsti



MANİSA FABRİKAMIZ AÇILDI!



f@ bortargroup
bortargroup.com.tr

☎ 0236 999 11 93

Güzelyurt Mh. 5787
Sokak No: 1/A Yunus Emre - Manisa

