

EBSO HABER

EGE BÖLGESİ SANAYİ ODASI AYLIK YAYIN ORGANI

EYLÜL 2023

GURURLA



@ebsohaber



@ebsohaber



Ege Bölgesi Sanayi Odası



@ebsohaber



Ege Bölgesi Sanayi Odası



Ege Bölgesi Sanayi Odası

“HEDEFE KARARLILIKLA YÜRÜMELİYİZ”

Yorgancılar: “Orta Vadeli Program ile belirlenen gerçekçi hedefler, doğru adımların atılacak olmasına dair sanayicileri umutlandırmıştır. Şimdi enflasyonu indirmek ve finansman teminini kolaylaştırmak gibi önemli hedeflerimiz için, bu yol haritası çerçevesinde kararlılıkla yürümemiz gerekiyor.”

“Büyümenin devam etmesi sevindirici”

“Yeşil dönüşüm ana gündemimiz”

“Enerji arz güvenliği milli bir meseledir”

“KOBİ’lerimiz için dönüşüm stratejisine ihtiyacımız var”



Yorgancılar ve TOBB heyeti, Cumhurbaşkanı Erdoğan’ı ziyaret etti.



Cumhurbaşkanı Yardımcısı Yılmaz, İzmir iş dünyası ile buluştu



Yorgancılar, Ticaret Bakanı Bolat’a sanayicilerin konularını aktardı.

Ege Endüstri

INDEPENDENT FRONT AXLE SUSPENSION SYSTEM



DRIVE AXLE



Kemalpaşa Caddesi No:280
35060 Pınarbaşı-İzmir, TURKEY
P. +90 232 491 14 00
www.egeendustri.com.tr

MAViTAS

PREFABRİK A.Ş.

Beton Prefabrik Yapı Elemanları Üreticisi



**Temelden Çatıya
Betonarme
Prefabrik Çözümler**

www.mavitasprefabrik.com.tr 0 232 877 2000 info@mavitasprefabrik.com.tr

Kemalpaşa O.S.B. Mah. İzmir Ankara Asfaltlı Cad. No:5/2 - Kemalpaşa/İZMİR

EYLÜL GÜNDEMİ

EYLÜL 2023

Yıl : 40

Sayı : 472

Sahibi

Ege Bölgesi Sanayi Odası adına
Yönetim Kurulu Başkanı
Ender YORGANCILAR

Sorumlu Müdür

Mustafa KALYONCU
Genel Sekreter

Yayın Kurulu

Metin AKDAŞ
Ateş İlyas DEMİRKALKAN
Hüseyin TURHAN

Yayın Sorumlusu

Engin TATLIBAL

Yönetim Yeri

Ege Bölgesi Sanayi Odası
The Mercer İş Merkezi
Akdeniz Mah. Halit Ziya Bulvarı
No:1 Konak-İZMİR
Tel : (0 232) 455 29 00
Faks : (0 232) 425 36 35
www.ebso.org.tr
KEP Adresi: ebso@hs01.kep.tr

Reklam Rezervasyon

Engin TATLIBAL
(0232) 455 29 68

Grafik - Baskı Öncesi

teknofset

Baskı

teknofset mat. san. tic. ltd. şti.
5632 sokak no: 26 çamdibi / izmir
tel : 232 458 58 09
faks : 232 458 54 04

EBSOHABER, Ege Bölgesi Sanayi Odası'nın aylık kurumsal yayın organıdır. EBSOHABER'de yayınlanan yazılar kaynak gösterilerek alıntı yapılabilir. Yazılar aksi belirtilmedikçe EBSO'nun resmi görüşünü yansıtmaz. İmzalı yazılarda ifade edilen görüşler sadece yazarlarına aittir.

Yerel süreli yayın

Baskı Tarihi: 25 Eylül 2023



06

Gumhurbaşkanı Yardımcısı Cevdet Yılmaz, İzmir İş Dünyası Buluşması'na katıldı. Yorgancılar: "Yatırımdan, üretimden, istihdam sağlamaktan, ihracattan hiçbir zaman vazgeçmedik, vazgeçmeyiz"

4

Öngörülebilir politikalarla sürdürülebilir büyüme

10

Başkan Yorgancılar, 2023 ikinci çeyrek büyüme verilerini değerlendirdi

12

Yorgancılar: "Yeşil dönüşüm ana gündemimiz"

13

Yorgancılar ve TOBB heyeti, Cumhurbaşkanı Erdoğan'ı ziyaret etti

14

Yorgancılar: "KOBİ'lerimiz için dönüşüm stratejisine ihtiyacımız var"

16

Başkan Yorgancılar, Orta Vadeli Program'ı değerlendirdi

18

"9 Eylül, tarihin akışını değiştiren bir zaferin mihenk taşıdır"

20

Yorgancılar: "30 Ağustos Zaferi'nden ilham alarak çalışmalıyız"

22

Yorgancılar'dan sürdürülebilir gelecek için güneş enerjisi çağırısı

34

Yılmaz'dan Meclis temennileri

38

Yorgancılar: "Öncelikli konularımız finansmana erişim, enflasyon ve sanayi yatırım alanları"

43

Sanayicinin gündemi üretim

49

Küresel ekonomik gelişmeler

68

Ekonomik göstergeler

Kapak



EBSO Yönetim Kurulu Başkanı Ender Yorgancılar, "Orta Vadeli Program ile belirlenen gerçekçi hedefler, doğru adımların atılacak olmasına dair sanayicileri umutlandırmıştır. Şimdi enflasyonu indirmek ve finansman teminini kolaylaştırmak gibi önemli hedeflerimiz için, bu yol haritası çerçevesinde kararlılıkla yürümemiz gerekiyor" dedi.



mubiko



tıklıyosun geliyo!

Adım attığınız
her yerde
Mubiano
yanınızda!



Kadın grubunda spor ayakkabı, babet & loafer, terlik, sandalet ve çanta modelleri ile ; erkek ayakkabı modelleri modern tasarım, güncel koleksiyon ve en uygun fiyat avantajı ile Mubiko'da!

mubiko.com

sizleri web sitesi ve sosyal medya hesapları aracılığıyla şıklık ve konforu satın almaya davet ediyor.

Mubiko bir  markasıdır.

mubiko



Ender YORGANCILAR

Ege Bölgesi Sanayi Odası
Yönetim Kurulu Başkanı

ender.yorgancilar@ebso.org.tr

 @EYorgancilar

ÖNGÖRÜLEBİLİR POLİTİKALARLA SÜRDÜRÜLEBİLİR BÜYÜME

İzlenecek politikaların belirlenmesi, öngörülebilirliği sağlaması açısından merakla beklediğimiz Orta Vadeli Plan açıklandı. 2024-2026 dönemini kapsayan; mali disiplin, fiyat istikrarı ve öncelikli reform alanlarına ilişkin düzenlemelerin kaleme alındığı Plan; genel olarak hedefleri ve eylem adımları ile birlikte tutarlılık açısından olumlu bir görünüm arz etmektedir.

OVP'den beklenen, gerçekçi hedeflerin belirlenmiş olması, yapısal dönüşüm kapsamında katma değerli üretimin önceliklenmesi, dijital dönüşüm ve yeşil dönüşüme odaklanılması, sektörel önceliklendirme yaklaşımı programda öne çıkan önemli başlıklardır. Bu başlıklar altında yer alan her bir eylemin belirlenen takvim süresinde hayata geçirilmesi için kararlılıkla çalışılması, son derece önemlidir.

Makroekonomik politika adımlarının ilkinde, yıllardır bizim de talebimiz olan "sanayi envanterine" yer verilmiş olmasını önemsiyor, kaynakların etkin kullanılması adına son derece kıymetli buluyorum.

Benzer şekilde; "Sanayide yapısal dönüşüme yönelik sektörel önceliklendirme yaklaşımıyla

teknoloji odaklı yatırımlar desteklenecektir." "Yatırım yeri envanteri oluşturulacaktır", "Stratejik ve büyük yatırımlar için yer temini sağlanacaktır" gibi eylem adımları, politika yapımcıların sanayiye uzun vadeli, kalıcı, yapısal hamlelerle yaklaşım içinde olduğunu göstermektedir ki, bu sürdürülebilir büyüme adına, dolayısıyla sanayimiz ve ülkemiz adına umut vericidir.

2024 yılı için enflasyonu yüzde 33'e indirme hedefi, bozulan dengeler açısından kritik olup, temenni niteliğinde kalmamasını diliyoruz.

Başta Sayın Cumhurbaşkanımız olmak üzere, Cumhurbaşkanlığı Yardımcımız Sayın Cevdet Yılmaz öncülüğünde emeği geçen, katkı koyan ilgili bakanlıklarımıza ve kurumlara çok teşekkür ediyorum. Ülkemiz için hayırlısı olsun.

Üreten kesim olarak, atılan her olumlu adım karşısında başta finansman temini sorunlarımızın da giderilmesi ile bizler de yeni yatırımlara yönelecek, daha fazla ihracat ve daha fazla istihdam ile sürdürülebilir büyüme yönünde katkımız artacaktır. Son açıklanan yılın ikinci çeyreğinde sanayi sektörünün yüzde 2,6 oranında

küçülmesi öngörülemeyen bir ortamda kaçınılmaz bir sonuç olmuştur.

O nedenle de, bu ay içerisinde önce Ticaret Bakanımız Sayın Dr. Ömer Bolat, ardından Cumhurbaşkanı Yardımcımız Sayın Cevdet Yılmaz ile İzmir'de gerçekleştirdiğimiz istişare toplantılarında; sanayimizin ana konularını aktarırken, sürdürülebilir büyüme için sürdürülebilir üretime, üretimin finansmanına, dönüşüm stratejine, enflasyonun düşürülmesine, özellikle de ihracatın desteklenmesine, rakiplerimizle eşit şartlarda rekabet etmemizi sağlayacak düzenlemelere detaylıca değindik. Ayrıca, üyelerimizin konularını içeren dosyaları da takdim ettik.

Küresel ekonomi hiç olmadığı kadar zor bir dönemden geçerken, ihracatımızın neredeyse yarısını gerçekleştirdiğimiz AB resesyon ile karşı karşıya iken, kutuplaşan küresel ekonomide ticaret giderek daralırken, bizim hata yapma lüksümüz yoktur. Bununla birlikte, yeni ekonomi yönetimimizin tecrübesi, somut adımları, belirlenen eylem planları ile bu zor süreci lehimize çevirecek güçte olduğumuza da yürekten inanıyorum.



Doğa dostu,
yüksek enerji
verimliliğine sahip,
profesyonel
iklimlendirme
çözümleri



DAIKIN **VRV** altherma

Şirket Merkezi

+90 232 458 12 22

A.O.S.B. 10002 Sok. No:24 Çiğli / İZMİR

Showroom

+90 232 458 12 27

Gazi Mah. Önder Cad. No:9/D Gazimir/İZMİR

www.egemak.biz | info@egemak.biz



Cumhurbaşkanı Yardımcısı Cevdet Yılmaz, İzmir İş Dünyası Buluşması'na katıldı

Yorgancılar: “Yatırımdan, üretimden, istihdam sağlamaktan, ihracattan hiçbir zaman vazgeçmedik, vazgeçmeyiz”

Ege Bölgesi Sanayi Odası Yönetim Kurulu Başkanı Ender Yorgancılar, “Tabi ki zorlu koşullar var, tabi ki küresel sorunlar var, herkes enflasyonla yaşıyor. Ama biz yatırım yapmaktan, üretmekten, istihdam sağlamaktan, ihracattan hiçbir zaman vazgeçmedik ve vazgeçmeyiz. Çünkü Atatürk’ün söylemiş olduğu gibi, ‘Vazgeçenler değil, mücadele edenler tarihe geçer.’ Toplantımızı onurlandırmaları, iş dünyamızın konularına çözüm odaklı yaklaşımları ve ilgisi nedeniyle Cumhurbaşkanı





Yardımcımız Sayın Cevdet Yılmaz'a çok teşekkür ediyorum" dedi.

Ege Bölgesi Sanayi Odası, İzmir Ticaret Odası ve İzmir Ticaret Borsası tarafından düzenlenen İzmir İş Dünyası Buluşması toplantısı, Cumhurbaşkanı Yardımcısı Cevdet Yılmaz'ın katılımıyla gerçekleştirildi.

"OVP uygulanmalı"

Toplantının açılışında konuşan EBSO Yönetim Kurulu Başkanı Ender Yorgancılar, Orta Vadeli Program iş insanlarının yatırım planları açısından büyük önem taşıdığını belirterek, "Bu nedenle Orta Vadeli Program'ın lafta kalmaması ve uygulanması hepimizi ilgilendiriyor ve önem verdiğimiz konular arasında yer alıyor. Yeni dünya düzeninde birçok kısıtlamalar var, bu kısıtlamalar gösteriyor ki üretim yoksa kalkınmak hayaldir. Sayın Cumhurbaşkanımız da bunu her fırsatta ifade ediyor. Üretim, ülkemizin geleceğidir; çünkü istihdam orada, ihracat orada, yatırım orada. Bunları gerçekleştirmek de bizlerin ortak önceliğidir. Orta Vadeli Program'ın ilk maddesinde ifade edilen sanayi envanterinin güncellenmesi

konusu birçok kez gündeme gelmiştir ve ülkemizde atıl sanayi tesislerinin önüne geçilebilmesi, buradan hareketle sanayi yatırımlarının planlı bir biçimde yapılabilmesi için önem taşıyan bir konudur. Benzer şekilde dijital tabanlı tam bir tarım sayımı yapılarak tohum aşamasından ekim ve hasat noktasına kadar planlamaların yapılabilmesi, hepimiz için son derece önemlidir" dedi.

Yapısal reformlar

Türkiye'nin hak ettiği kişi başı milli gelirin 15-20 bin dolar seviyesinde olduğunu ifade eden Yorgancılar, "Yapısal reformların ne kadar önemli olduğunu sizler de ifade ettiniz. 2007-2008 yılları arasında yapılan reformlarla biz yılda ortalama yüzde 6,2'lik bir büyüme gerçekleştirdik. Sayın Cevdet Yılmaz'ın bakanlığı döneminde de kişi başı milli gelirimiz, en yüksek seviyeye çıkarak 12.600-12.700 doları gördü. Ancak bu rakam 2015'ten itibaren 10 bin dolarlara kadar indi. Tabii ki bu düşüşün altında muhtelif etkenler var, pandemi var, Rusya-Ukrayna Savaşı var, dünyada PMI endekslerinin aşağı yönde seyretmesi

var, ticaretin daralması var. Bunların hepsini saygıyla karşılıyoruz. Ancak ülkemizin hak ettiği nokta, 15 bin ila 20 bin dolarların üzerinde olacak bir kişi başı milli gelir seviyesidir. Bunu da her ortamda dile getiriyoruz" diye konuştu.

KOBİ'ler için dönüşüm stratejisi

Türkiye ekonomisinin yüzde 99,5'ini KOBİ'lerin oluşturduğunu vurgulayan Yorgancılar, "KOBİ'lerimizin en büyük ihtiyacı, bilgi bazlı sanayi dönüşüm stratejisidir. Yüzde 99,5'i KOBİ'lerden oluşan bir ülkede, ortalama 50 ile 200 kişi çalıştırılan bir ortamda, artık dijitalleşmenin yanında özellikle yeşil dönüşüm konusunu hayata geçirecek kaynak eksikliği, onun da ötesinde bunu gerçekleştirmek için bilgi eksikliği söz konusudur. Bunun üstesinden hep birlikte gelmemiz lazım ve hükümetimizin de bu konuda bize yol gösterici olması gerekiyor. Bunun için de en önemli konu eğitimidir. Kendi ülkemizin şartlarına uyan bir eğitim modelini yaratmak durumundayız. Bunun da ezber odaklı ve sınıf geçmeye dayalı değil, tematik ve pratik öğelerin birlikte uygulanacağı

bir model olması gerekiyor. Mütevelli Heyeti Üyesi olduğum TOBB-ETÜ'de uygulandığı gibi, sanayi deneyimi kazanmış ve teorik eğitimin yanında pratik sahibi de olmuş gençler yetiştirmemiz ve bunu meslek liselerinde de uygulamamız gerekiyor" ifadesini kullandı.

"Kiminle ticaret yapacağız?"

Dünyadaki kutuplaşmaların Türkiye için bir diğer tehdit unsuru olduğunu belirten Yorgancılar, "Kutuplaşan küresel ekonomide biz ticareti kiminle yapacağız? Bir tarafta Avrupa Birliği var ki GSYH'leri tüm dünyanın yüzde 16,5'ini oluşturuyor ve ihracatın da yaklaşık yüzde 30'unu karşılıyor. Diğer tarafta NAFTA ile Meksika ve Kanada'nın birleşerek ortaya çıkardığı grup var. Bunların da küresel GSYH'den aldıkları pay yüzde 28,8 civarında. Trans Pasifik ortaklığında da yaklaşık yüzde 17'lik bir pazar payı var. Türkiye, bu grupların hiç birinin içinde yok. Elimizde sadece serbest ticaret anlaşmalarımız var, ancak bunlarla istediğimiz seviyede ihracat yapabilmek imkanımız olmuyor. Biz masada olmadığımız müddetçe Avrupa Birliği bizi de bağlayan kararları alıyor, biz de bunlara uymak mecburiyetinde kalıyoruz" dedi.

Yorgancılar, Yılmaz'a sanayicilerin konularını aktardı

Küresel pazarlarda rakiplerle eşit şartlarda rekabet etmek istediklerini vurgulayan Yorgancılar, konuşmasında sanayicilerin öncelikli konularını, "Orta Vadeli Program'a bağlı kalınmasını istiyoruz.



Yani yüksek enflasyonun düşürülmesini istiyoruz. Şu anda birçok sanayicimizin vize ile ilgili sorunları var. Bankacılık sektöründe serbest piyasa işleyişine aykırı uygulamalardan vazgeçilmesi gerekiyor. Gümrük Birliği'nin revize edilerek yeşil dönüşüm ve dijitalleşmeyi de içerecek şekilde güncellenmesi gerekiyor. Meslek lisesi mezunlarının askerlikten muaf tutulması için uygun şartların oluşturulması, sigorta girişlerinin lisede başlatılarak iş ortamına kazandırılmaları gerekiyor. Sürdürülebilir sanayi yatırımları için temiz enerjiye ihtiyaç var. Güneş enerjisi başta olmak üzere yenilenebilir enerji kaynaklarından maksimum istifade edebilmek için verilecek desteklerin artırılması gerekiyor. Yatırımlar için uygun vadeli finansman temininin sağlanması gerekiyor. Kayıt dışı ekonomiyle ilgili atılması gereken adımlardan, çalışanlara vergi indimi konusu da var. Bunlar size arz ettiğimiz dosyada var. Yeşil



ve dijital dönüşüm sürecinde Kalkınma Bankası'nın yatırım bankacılığı kapsamında daha etkin bir biçimde işletilmesini öneriyoruz. KOBİ bakanlığı ve bir KOBİ bankası kurulmasını öneriyoruz" diye konuştu.

"Birlikte başarabiliriz"

İş dünyası ile yeni ekonomi yönetiminin birlikte pek çok şeyi başarabileceğini dile getiren Başkan Yorgancılar, "Yapmamız gerekenler de bellidir. Şeffaf, hesap verebilir, liyakatin esas alındığı, hukukun üstünlüğünün ve kurumların bağımsızlığının önemsendiği bir ortamı sağladığımızda, rasyonel para ve maliye politikasıyla bütüncül bir şekilde kararlılığımızı ortaya koyduğumuzda, sisteme yansıtacak ilk unsurlar da güven, itibar, öngörülebilirlik, CDS primimizin düşmesi ve halkımızın dövize yatırmış olduğu paralarını çekmesi olacaktır. Temel göstergelerde de gerileyen bir kur göreceğiz, artan yabancı sermaye girişini göreceğiz, azalan faizleri ve artan rezervlerimizi

göreceğiz. Sonuç olarak ülkemize bakış son derece olumlu bir hale gelecektir. Buradan hareketle de kişi başı 15-20 bin dolar milli geliri görececek bir başarıya yürüyebileceğiz. Biz İzmir'de Ticaret Odamız, Ticaret Borsamız ve diğer STK'larımızla son derece güzel bir uyumun içerisinde çalışıyoruz. İzmir olarak biz ticaret kentiyiz, turizm kentiyiz, eğitim kentiyiz, sanayi kentiyiz. Çandarlı Limanı'nın da geleceğinin ortaya çıkması bizim için çok önemli. Buradan sayın vekillerimize de çok teşekkür etmek istiyorum. Tabi ki zorlu koşullar var, tabi ki küresel sorunlar var, herkes enflasyonla yaşıyor. Ama biz yatırım yapmaktan, üretmekten, istihdam sağlamaktan, ihracattan hiçbir zaman vazgeçemedik ve vazgeçmeyiz. Çünkü Atatürk'ün söylemiş olduğu gibi, 'Vazgeçenler değil, mücadele edenler tarihe geçer.' Toplantımızı onurlandırmaları, iş dünyamızın konularına çözüm odaklı yaklaşımları ve ilgisi nedeniyle Cumhurbaşkanı Yardımcımız Sayın Cevdet Yılmaz'a çok teşekkür ediyorum" ifadesini kullandı.



İzmir İş Dünyası Buluşması için İzmir'e gelen Cumhurbaşkanı Yardımcısı Cevdet Yılmaz'ı, İzmir Adnan Menderes Havalimanı'nda EBSO Meclis Başkanı H. İbrahim Gökçüoğlu ve Yönetim Kurulu Başkanı Ender Yorgancılar karşıladı.

"Yılsonu milli gelir hedefi 1,1 trilyon dolar"

Cumhurbaşkanı Yardımcısı Cevdet Yılmaz da konuşmasında uygulamaya koydukları, üretimi ve yatırımı özendirici politikalarla milli gelirin 2002 yılında 238 milyar dolarken, geçen yıl itibarıyla 900 milyar dolar sınırını aştığını belirterek, "Şu anda baktığımızda geriye 12 aylık bir hesap yaptığımızda, bugün itibarıyla bir trilyon doları aşmış durumdayız. Yılsonu itibarıyla da 1,1 trilyona yakın bir seviyede milli gelirimizi kapatmayı öngörüyoruz. Geçen yıl 10 bin 600 dolarlar civarında bir kişi başına milli gelirimiz oluşmuştu. Bu sene 12 bin doları aşan bir kişi başına geliri yıl sonu itibarıyla hep birlikte göreceğiz" dedi.

Son 20 yılda dünyanın yıllık ortalama yüzde 3,6 büyürken Türkiye ekonomisinin yıllık ortalama 5,5 büyüdüğünü, yılsonu itibarıyla da yüzde 4,4 bir büyüme beklediklerini ifade eden Yılmaz, "Nitekim bir takım uluslararası kuruluşlar da yukarı yönlü olarak Türkiye ekonomisine ilişkin büyüme tahminlerini güncelliyorlar. Aşağı yukarı Orta Vadeli Programımıza

yakın seviyelerde tahminler yapıldığını da ifade edebilirim" diye konuştu.

Toplantıda konuşan İzmir Ticaret Odası Yönetim Kurulu Başkanı Mahmut Özgener de OVP'nin iş dünyasının öncelikli beklentileriyle örtüştüğünü, esnafa düşük maliyetli kredi imkanı sunan esnaf ve sanatkarlar kredi kooperatiflerine benzer bir yapının TOBB bünyesindeki oda ve borsa üyeleri için de oluşturulması önerisinde bulduklarını söyledi.

İzmir Ticaret Borsası Yönetim Kurulu Başkanı Işınso Kestelli de İzmir'in tarım kenti kimliğinin yüksek teknoloji ve markalaşma alanındaki teşviklerle desteklenmesi gerektiğini aktardı.



Başkan Yorgancılar, 2023 ikinci çeyrek büyüme verilerini değerlendirdi

“Büyümenin devam etmesi sevindirici”

“EBSO Yönetim Kurulu Başkanı Ender Yorgancılar, “Büyümede süreklilik son derece önemlidir. Ancak büyümenin yüksek enflasyon ve yüksek cari açık ile gerçekleşmesi, gelecek dönemler için büyüme beklentileri açısından risk oluşturmaktadır” dedi.

Ege Bölgesi Sanayi Odası Yönetim Kurulu Başkanı Ender Yorgancılar, 2023 yılı ikinci çeyreğine ilişkin büyüme verilerini değerlendirdi.

Ekonominin son dört çeyrekte büyümesinin sevindirici olduğunu, ancak söz konusu büyümenin önceki dört çeyrekteki yüzde 8,2'lik büyümenin oldukça gerisinde kaldığını belirten Başkan Yorgancılar, “Türkiye, yılın ikinci çeyreğini yoğunlaşmış seçim konjonktüründe yaşamıştır. Seçimlerin yanında ekonomik birimlerin seçimler sonrasında ilişkin olarak özellikle enflasyon, faiz ve döviz kurlarına yönelik beklentileri de ekonomik faaliyetleri yoğun olarak etkilemiştir. Nitekim özel tüketimin öne çekilmesi, kamunun tüketim harcamalarında gaza basması söz konusu olmuştur. Dolayısıyla yılın ikinci çeyreği olağandan farklı koşulların hüküm sürdüğü, beklentilerin realize edildiği bir dönem olmuştur. Kuşkusuz dünya ekonomisinde, özellikle de ihracatımızda ilk sıralarda yer alan ülkelerdeki yavaşlama da büyüme üzerinde etkili olmuştur. Bu koşullarda Türkiye ekonomisi önceki üç çeyreğe yakın olarak yüzde 3,8 oranında büyümüştür. Ekonominin son dört çeyrekte ortalama yüzde 3,8 dolaylarında istikrarlı büyümesi sevindirici olmakla birlikte, bu büyüme önceki



dört çeyrekteki yüzde 8,2'lik büyümenin oldukça gerisinde kalmıştır. Büyümede süreklilik son derece önemlidir. Ancak büyümenin yüksek enflasyon ve yüksek cari açık ile gerçekleşmesi, gelecek dönemler için büyüme beklentileri açısından risk oluşturmaktadır. Tüketicimin domine ettiği büyümenin sonuna gelindiğinin sinyalleri de belirginleşmektedir” dedi.

Tüketim ile büyüme vurgusu

Yorgancılar, “Büyüme verile-

rinin detaylarına bakıldığında, yılın ikinci çeyreğinde büyümeyi üretim yönünden yüzde 6,4 ile hizmetler ve yüzde 6,2 ile inşaat sektörünün, harcamalar yönünden ise yüzde 15,6 ile özel tüketim ve yüzde 5,3 ile kamu tüketimi ve yüzde 5,1 ile yatırımların çektiği görülmektedir. Kamu tüketimini seçimlerin, özel tüketimi fiyat artış beklentilerinin, yatırımları ise kurlardaki artıştan korunmak amacının öne çektiği anlaşılmaktadır. Türkiye'nin aşırı tüketim ile büyümesi ve buna bağlı olarak

mal ve hizmet ithalatının yüzde 20,3 artarken ihracatın yüzde 9 gerilemesi, dış kaynak ihtiyacını ve dolayısıyla da kurlar üzerindeki baskıyı artırıcı bir etki yaratmıştır” diye konuştu.

Belirsizlik ortamı

2023 yılının ikinci çeyreğinde sanayi sektörünün gösterdiği performansın üzücü olduğunu dile getiren Yorgancılar, “Yoğun belirsizlik ve hatta öngörülemezlik ortamında sektörün yüzde 2,6 oranında küçülmesi kaçınılmaz bir sonuç olmuştur. Sanayi sektörü küçülürken, tarım sektörünün de cari nüfus artışının gerisinde sadece yüzde 1,2 büyüebilmesi, gıda enflasyonu ve fiyat-ücret-fiyat sarmalı yaratmıştır. Bu süreçte, TÜİK verilerine göre yılın ikinci çeyreğinde sanayi sektöründe reel brüt ücretler yüzde 45,5 oranında artarken kişi başına emek verimliliği yüzde 4,2 oranında gerilemiştir. Böylece sektörde emek maliyeti çok yüksek oranda artmıştır. Yılın ikinci çeyreğinde sektörde istihdamın sadece binde 8 oranında artması, bu maliyet

artışının doğal bir sonucudur. Bu durumun devam etmesi halinde sanayicimiz daha fazla sermaye ve teknoloji yoğun üretim tekniklerine yönelecek ve işsizlik artmaya devam edecektir” ifadesini kullandı.

“Sanayiciler, kapasitelerini artırmaya çalışıyor”

Son çeyrekte kur artışlarının maliyetlerin altında kalmasının da etkisiyle imalat sanayi sektörü ihracatında yüzde 5,8’lik bir gerileme yaşandığını belirten Yorgancılar, “Dolayısıyla sanayi sektörü için yılın ikinci çeyreğini ‘kayıp’ olarak tanımlamak mümkündür. Yatırımların yılın ilk çeyreğinde yüzde 3,7; ikinci çeyreğinde ise yüzde 5,1 büyümesi ümit vericidir. Ayrıca yılın ikinci çeyreğinde inşaat yatırımları sadece yüzde 2,5 oranında büyürken, makine ve teçhizat yatırımlarının yüzde 7,4 gibi yüksek bir oranda artması, sanayinin mevcut belirsizlik ortamına rağmen üretim kapasitesini artırmaya çalıştığını ortaya koymaktadır” dedi.

Bütünsel program ihtiyacı

Türkiye’nin bir yol ayrımında olduğuna dikkat çeken Başkan Yorgancılar, şu ifadeleri kullandı:

“Ya sanayileşmeyi yeniden önceleyen ve ihracatı güçlendiren bir kulvara, ya da spekülasyon dış kaynak girişiyle zorlanmış, tüketim geçişli büyümeyle artan kırılganlık kulvarına gireceğiz. Ekonomi politikalarında yapılan değişimler bizi ümitlendirmekle birlikte bütünsel bir ekonomi programına olan ihtiyaç çok açıktır. Bu çerçevede Eylül ayında açıklanacak olan yeni orta vadeli programın bizlere hem ümit vermesini, hem de kılavuzluk yapabilmesini diyoruz. Yolumuz zorlu ve uzun, ancak güçlü ve bütünsel bir ekonomik program ve ortak akıl ile bu sorunların hepsini aşabileceğimize inanıyoruz. Zira Kurtuluş Savaşı ve sonrasında başarılanlar, bu ülkenin insanının her türlü zorluğu aşabilecek toplumsal genetik yapıya ve idealizme sahip olduğunu ortaya koymuştur.”



20. Grup Basım Yayım Sanayi Meslek Komitesi Üyeleri, Başkan Yorgancılar’ı ziyaret etti

Ege Bölgesi Sanayi Odası Meclis Üyeleri Serkan Yolcu, Berkay İnanç ve 20. Grup Basım Yayım Sanayi Meslek Komitesi Üyeleri, EBSO Yönetim Kurulu Başkanı Ender Yorgancılar’ı ziyaret etti. Görüşmede sektör konuları değerlendirildi.

Yorgancılar: “Yeşil dönüşüm ana gündemimiz”



Ege Bölgesi Sanayi Odası Yönetim Kurulu Başkanı Ender Yorgancılar, Garanti BBVA tarafından düzenlenen “İhracatta Sürdürülebilir Gelecek” etkinliği kapsamında “Avrupa Yeşil Mutabakatına Hazırlanırken Türkiye Neler Yapmalı?” konulu panele katılarak bir konuşma gerçekleştirdi.

Konuşmasında İzmir’in sürdürülebilirlik anlamında Türkiye’nin önde gelen şehirleri arasında yer aldığını belirten Başkan Yorgancılar, “Avrupa Birliği 2030 yılına kadar Avrupa’da 112 kenti ‘İklim Nötr ve Akıllı Şehirler Misyonu’ kapsamında destekleyecek. Türkiye’den de İzmir ve İstanbul desteklenecek şehirler arasında. Birçok konuda olduğu gibi İzmir, sürdürülebilir gelecek için de farkındalığı yüksek şehirlerden biri. Bu anlamda Türkiye’de öncü uygulamaları hayata geçiriyoruz” dedi.


Üretimi sürekli kılmak

Ege Bölgesi Sanayi Odası’nın söz konusu farkındalığı oluşturmak adına yıllardır çalıştığını ifade eden Yorgancılar, “Üreticiler olarak gündemimiz, özellikle de üretimi sürekli kılmaya mücadelemiz o kadar yoğun ki, önce dijital dönüşüm ve yeşil dönüşüm ana gündemimizi oluşturuyor. Firmalarımız varlıklarını sağlıklı bir şekilde sürdürmek için öncelikle ürettiklerini satabilmeli ki,

kar etsinler. Zira karsız bir işletmenin devam etmesi mümkün değildir. İstihdam temininde sıkıntı yaşanmasın ki, üretim kesintisiz devam edebilsin” diye konuştu.

Yeşil Sanayi Rehberi

Ege Bölgesi Sanayi Odası’nın üyelerini oldukça önemli olan AB Yeşil Mutabakatı sürecine ilişkin bilgilendirmek amacıyla çalıştığını vurgulayan Yorgancılar, “EBSO olarak bu farkındalıkla, 2021 yılında ‘Uyum Sağlayamayan İhracat Yapamayacak’ başlığı ile ‘Yeşil Sanayi Rehberi’ kitabımızı hazırladık ve üyelerimizin hizmetine sunduk. Söz konusu rehber web sayfamızdan ulaşılabilir. Bununla birlikte üreticilerimizin yanında, tıpkı Sanayi 4.0 sürecinde olduğu gibi tedarikçi konumundaki KOBİ ölçekli üreticilerimizin de aynı şekilde gelecek sürece şimdiden hazır olmalarını sağlamak gerekmektedir” ifadesini kullandı.





Yorgancılar ve TOBB heyeti, Cumhurbaşkanı Erdoğan'ı ziyaret etti

Türkiye Odalar ve Borsalar Birliği (TOBB) Yönetim Kurulu Başkan Yardımcısı ve Ege Bölgesi Sanayi Odası Yönetim Kurulu Başkanı Ender Yorgancılar, TOBB Yönetim Kurulu Başkanı M. Rifat Hisarcıklıoğlu Başkanlığındaki

TOBB heyeti ile birlikte Cumhurbaşkanı Recep Tayyip Erdoğan'ı ziyaret etti.

Ankara Cumhurbaşkanlığı Külliyesi'nde gerçekleşen görüşmede iş dünyasının konuları hakkında değerlendirmelerde bulunuldu.



İzmir İş Dünyası Toplantısı, Ticaret Bakanı Bolat'ın katılımıyla gerçekleştirildi

Yorgancılar: "KOBİ'lerimiz için dönüşüm stratejisine ihtiyacımız var"

Ege Bölgesi Sanayi Odası, İzmir Ticaret Odası ve İzmir Ticaret Borsası işbirliğiyle düzenlenen İzmir İş Dünyası Toplantısı, Ticaret Bakanı Prof. Dr. Ömer Bolat'ın katılımıyla gerçekleştirildi.

Toplantının açılış konuşmasını yapan EBSO Yönetim Kurulu Başkanı Yorgancılar, İzmir'in net ihracatçı bir şehir olduğunu ve Türkiye'nin en çok ihracat yapan ikinci ili olduğunu belirterek "Bu nedenle İzmir iş alemimizin paylaşacağı konuların çözümü, ülkemiz ekonomisine direkt katkı koyacak niteliktedir. Gerek içerde, gerekse küresel ekonomide ticaretin zorlaştığı, talebin yavaşladığı, enflasyonun yüksek seyrettiği bir süreçteyiz. Pandemi öncesinde tanık olduğumuz ticaret savaşları, pandemi ile birlikte güçlenerek dünyada yeni bir değişim ve dönüşümü başlattı. Bu dönüşümün temelinde de 'kendi kendine yetebilmek', yani 'üretim' var" dedi.

Bilgi bazlı sanayi

Konuşmasında Türkiye ekonomisinin yüzde 99'unu KOBİ'lerin oluşturduğunu vurgulayan Yorgancılar, "İhracatımızın yüzde 30'unu gerçekleştiren KOBİ'lerimizin bu anlamdaki payını artırmak ve yeni düzene uyum sağlamaları için bir dönüşüm stratejisine ihtiyacımız var. Her zaman altını çizdiğimiz gibi bu stratejinin odağını, 'bilgi bazlı sanayi' oluşturmaktır. Bunu da katma değerli yerli üretimle başarabiliriz" diye konuştu.



Gümrük Birliği revizyonu

Söz konusu katma değerli üretimi sağlamak ve Gümrük Birliği Anlaşması'nın revizyonu

başta olmak üzere uluslararası ticarete Pazar payımızı artıracak adımları atmak zorunda olduklarını vurgulayan



EBSO Yönetim Kurulu Başkanı Ender Yorgancılar, İzmir İş Dünyası Toplantısı için İzmir'e gelen Ticaret Bakanı Ömer Bolat'ı havaalanında karşıladı.



Başkan Yorgancılar, "Ar- Ge merkezleri özelinde bir örnek vermek istiyorum. Ülkemizde 2008'de kurulan Ar-Ge merkezi sayısı 20 iken, bugün 1.235'e yükseldi. Ancak, kilogram başına ihracat fiyatı 1,63'lerden 1,26 dolara geriledi. Bugün ise 1,44 seviyelerinde. Küresel ticaretten aldığımız pay ise sadece yüzde 1,2. Kişi başı milli gelirimiz 10.659 dolar. Ticaret savaşlarının yerini korumacılık ve bölgesel anlaşmalara bıraktığı günümüzde ABD, Avrupa ve Uzakdoğu kendi kurduğu bölgesel anlaşmalarla dünya ticaretini adeta üç kutba ayırdı ve biz hiçbirinde yokuz. Bu nedenle, ihracatımızın neredeyse yarısını yaptığımız AB ile Gümrük Birliği'nin güncelleştirilmesi, içinde bulunduğumuz dijital ve yeşil dönüşüm sürecinde

de zorunlu bir hal almıştır" ifadesini kullandı.

Bolat: Konuları takip ediyoruz

Ticaret Bakanı Prof. Dr. Ömer Bolat da iş dünyasından gelen talepler doğrultusunda vize konusunda adımlar atıldığını belirterek, "İhracatçılarımız ve iş

dünyamız finansmana erişim sıkıntısı çektiklerini ifade ettiler. 25 Temmuz tarihinde Merkez Bankamız ihracat için kredi limitini 300 milyon TL'den 1,5 milyar TL'ye çıkarmıştı. Bugün itibarıyla yayınlanan tebliğ ile ihracat için 3 milyar TL'ye çıkarmış oluyor. Bunun 2 milyar TL'sini EximBank tahsil edecek.

Vize konusunda haklı talepler ortaya konuldu. AB Komisyon Başkan Yardımcısı ile iki defa görüşme fırsatı buldum. Bu konuları dile getirdik. En başta vize konusundan başlayarak teknik çalışma komitesi toplantıları önümüzdeki ay başlayacak. Brüksel'e giderek Gümrük Birliği ile ilgili sıkıntıları ve Gümrük Birliği'nin genişletilerek hizmet ve tarım sektörünü kapsama konusunu ele alacağız" diye konuştu.



Toplantıda Başkan Yorgancılar, Bakan Bolat'a EBSO üyesi sanayicilerin konuları ve çözüm önerilerini içeren bir dosya sundu.

Başkan Yorgancılar, Orta Vadeli Program'ı değerlendirdi:

“OVP’de enflasyonla mücadeleye yönelik gerçekçi yaklaşımların yer alması umut verici”

Ege Bölgesi Sanayi Odası Yönetim Kurulu Başkanı Ender Yorgancılar, “Açıklanan Orta Vadeli Programda tüm ana başlıklarda özenle belirlenmiş eylem planlarının yanında, özellikle ülkemizin en öncelikli konusu olan enflasyona yönelik gerçekçi yaklaşımın tespit edilmiş olması, iş dünyası olarak doğru adımların atılacak olmasına dair bizleri umutlandırmıştır” dedi.

EBSO Yönetim Kurulu Başkanı Ender Yorgancılar, 2024-2026 dönemini kapsayacak olan Orta Vadeli Program (OVP) hakkında değerlendirmelerde bulundu.

“Kararlılıkla çalışılması gerekiyor”

Seçimlerin sonrasında ekonomi yönetiminin yenilenmesi ile birlikte izlenecek politikaların belli olması ve öngörülebilirliği sağlaması adına Orta Vadeli Program'ın merakla beklenmekte olduğunu belirten Yorgancılar, “Mali disiplin, fiyat istikrarı ve öncelikli reform alanlarına ilişkin düzenlemelerin kaleme alındığı üç yıllık Orta Vadeli Program; genel olarak önceki programlarda da yer alan ve yeni eklenen eylem adımları ile birlikte tutarlılık açısından daha olumlu bir görünüm arz etmektedir. OVP'den beklenen gerçekçi hedeflerin belirlenmiş olması, yapısal dönüşüm

kapsamında katma değerli üretimin önceliklenmesi, dijital dönüşüm ve yeşil dönüşüme odaklanılması, sektörel önceliklendirme yaklaşımı programda öne çıkan çok değerli ana başlıklardır. Bu başlıklar altında yer alan her bir eylemin belirlenen sürede hayata geçirilmesi için kararlılıkla çalışılması, hem siyasi iradenin, hem de icracı bakanlıkların uyumu son derece önemlidir. Bu uyum içerisinde, atılan her bir adım güven ve istikrarın sağlanmasını da mümkün kılacaktır” dedi.

Kalıcı yapısal hamleler

Programa detaylı bakıldığında makro ekonomik politika adımlarının ilkinde, yıllardır talep ettikleri ‘sanayi envanterinin güncellenerek veriye dayalı sanayi politikalarının oluşturulması’ maddesini çok önemseydiğini ifade eden Başkan Yorgancılar, “Bunu kaynakların etkin kullanılması adına son derece kıymetli buluyorum. Benzer şekilde ikinci



maddede; ‘Sanayide yapısal dönüşüme yönelik sektörel önceliklendirme yaklaşımıyla teknoloji odaklı yatırımlar desteklenecektir’ denmektedir. Üçüncü maddede ‘Yeni sanayi bölgeleri ve lojistik hatları afet riskleri gözetilerek oluşturulacak, mevcut demiryolu altyapısı daha etkin kullanılarak, sanayi bölgeleri ve limanlarla (RORO dahil) bağlantıları güçlendirilecektir’ ifadesi yer almaktadır. Söz konusu maddeler, politika yapıcıların sanayiye kısa vadeli geçici adımlarla değil, uzun vadeli, kalıcı, yapısal hamlelerle yaklaşım içinde olduğunu bizlere göstermiştir ki bu sürdürülebilir büyüme adına, dolayısıyla sanayimiz de ülkemiz adına umut vericidir” diye konuştu.

Enflasyon için gerçekçi yaklaşım

Programda yer alan 'Savunma sanayii, yapay zekâ, siber güvenlik, temiz ve sürdürülebilir enerji ile uzay teknolojileri gibi stratejik alanlarda nitelikli işgücü yetiştirmeye yönelik kamu-üniversite-özel sektör işbirliği programları uygulamaya konulacaktır' ifadesi ile Gümrük Birliği'nin güncellenmesine yönelik maddeleri, ekonomimize değer katacak uzun vadeli bakış açıları olmaları yönünden önemsendiğini dile getiren Yorgancılar, "Odamızın da hassasiyetle altını çizdiği bu adımların dışında, tüm ana başlıklarda özenle belirlenmiş eylem planlarının yanında, özellikle ülkemizin en öncelikli konusu enflasyona yönelik gerçekçi yaklaşımın tespit edilmiş olması, iş dünyası olarak doğru adımların atılacak olmasına dair bizleri umutlandırmıştır. İlk yıl için enflasyonu yüzde 33'e indirme hedefi, bozulan dengeler açısından kritik olup, temenni niteliğinde kalmamasını diliyoruz. Plan içerisinde yer alan öngörülerde elbette ki sapmalar ve kısmi tutarsızlıklar olacaktır. Ancak, önemli olan genel olarak Plana sadık kalınması, adımların bu politikalar kapsamında atılmasıdır" ifadesini kullandı.

Finansmana erişim

Programın oluşturulması sürecine katkı koyan kişi ve kurumlara teşekkür eden Başkan Yorgancılar şöyle dedi:

"Üreten kesim olarak, atılan her olumlu adım karşısında finansman temini

sorunlarımızın da giderilmesi ile bizler de yeni yatırımlara yönelecek, daha fazla ihracat ve daha fazla istihdam ile öngörülen tahminlerin tutmasına katkımız artacaktır. Beklentimiz ve dileğimiz bu yöndedir. Başta Sayın

Cumhurbaşkanımız olmak üzere, Cumhurbaşkanlığı Yardımcımız Sayın Cevdet Yılmaz öncülüğünde emeği geçen, katkı koyan ilgili bakanlıklarımıza ve kurumlara çok teşekkür ediyorum. Ülkemiz için hayırlısı olsun."

Yorgancılar, OVP'nin açıklandığı toplantıya katıldı

2024-2026 dönemini kapsayan Orta Vadeli Program'ın sunumu, Cumhurbaşkanı Recep Tayyip Erdoğan'ın da katıldığı toplantıda Cumhurbaşkanı Yardımcısı Cevdet Yılmaz tarafından yapıldı. Toplantıya TOBB Yönetim Kurulu Başkan Yardımcısı ve Ege Bölgesi Sanayi Odası Yönetim Kurulu Başkanı Ender Yorgancılar da katıldı.





“9 EYLÜL, TARİHİN AKIŞINI DEĞİŞTİREN BİR ZAFERİN MİHENK TAŞIDIR”

“ EBSO Yönetim Kurulu Başkanı Ender Yorgancılar, “9 Eylül sadece izmirliiler için değil, bütün Türk Milleti için çok anlamlıdır. Çünkü 9 Eylül, İzmir ile birlikte Türkiye'nin de düşman istilasından kurtuluşunu müjdeler” dedi.

”

E ge Bölgesi Sanayi Odası Yönetim Kurulu Başkanı Ender Yorgancılar, 9 Eylül İzmir'in Kurtuluşunun 101'inci yılı nedeniyle bir mesaj yayınladı. Mesajında 9 Eylül'ün Türk milleti için anlamının çok büyük ve çok derin olduğunu belirten Başkan Yorgancılar, “Osmanlı İmparatorluğu Birinci Dünya Savaşı sonunda önce Balkanlar'daki topraklarından, ardından ise Ortadoğu'dan çekilmek zorunda kalmıştı. Nihayet İzmir'in işgaliyle başlayan süreç ile Türk milletinin elinde kalan tek toprak parçası olan anayurdu Anadolu'ya da kastedildi. Yurdumuz umutsuzluk içindeyken Samsun'a çıkarak mücadele ışığını yakan Atatürk, akıl, inanç ve irade ile bir milletin nasıl ayağa kalkabileceğini bütün dünyaya



İzmir Büyükşehir Belediye Başkanı Tunç Soyer ev sahipliğinde düzenlenen 9 Eylül Resepsiyonuna EBSO Meclis Başkan Yardımcısı Işın Yılmaz katıldı.



göstererek tarihimizin akışını değiştirdi. 9 Eylül, tarihin akışını değiştiren bu zaferin, bu kırılma noktasının mihenk taşıdır ve sadece İzmirli için değil, bütün Türk milleti için çok anlamlıdır. Çünkü 9 Eylül, İzmir ile birlikte Türkiye'nin de düşman istilasından kurtuluşunu müjdelere dedi.

Atatürk'e borçluyuz

Kurtuluş Savaşı'nın 15 Mayıs 1919'da İzmir'in işgali ile başladığını ve 9 Eylül 1922'de yine İzmir'in kahraman ordumuzca kurtarılması ile sona erdiğini vurgulayan Yorgancılar, "Ancak Ulu Önderimiz Gazi Mustafa Kemal Atatürk'ün de dediği gibi, askeri zaferler yalnızca ekonomideki, kültürdeki ve medeniyet yolundaki zaferlerin önünü açan başarılarıdır. Ulusumuz gerçek kurtuluşa kalkınma

zaferleriyle, eğitim zaferleriyle, kültür zaferleriyle ulaşmıştır. Bunu da 'En büyük eserim' dediği Cumhuriyet'i kurup çağdaş uygarlık yolunda sönmez bir meşale yakarak gençlerimize emanet eden Atatürk'ümüze borçluyuz" diye konuştu.

Atatürk'ün İzmir vizyonu

İzmir'in, Türkiye'nin kalkınma ve sanayileşme bayrağını taşıyan bir şehir olduğunu dile getiren Yorgancılar, "Atatürk'ün İzmir için çok özel bir vizyonu vardı. O, 'Bu şehirde fuarlar kurun, sergiler açın' derken çok bilinçli bir yaklaşım sergilemekteydi. İktisat Kongresi'ni de bu nedenle İzmir'de düzenlemişti. İşte bu yüzden İzmir, Türkiye'nin kalkınma ve sanayileşme bayrağını taşıyan çok özel ve çok önemli bir şehirdir. Bu düşüncelerle 9 Eylül'de İzmir'i kurtaran ve yeni bir çağı başlatan Gazi Mustafa Kemal Atatürk ve silah arkadaşlarını bir kez daha rahmet ve özlemle anıyorum. Bu yolda şehit olan atalarımıza şükranlarımı sunuyorum, rahmet diliyorum" ifadesini kullandı.



İzmir'in kurtuluşunun 101. yıldönümü nedeniyle gerçekleştirilen kutlama programı kapsamında, Cumhuriyet Meydanı ve Hükümet Konağı önünde düzenlenen törenlere katılan EBSO Meclis Başkan Yardımcısı İzzet Şanlı ve Yönetim Kurulu Başkan Yardımcısı Hakan Ürün, Atatürk Anıtı'na çelenk sundu.

Büyük Zaferimizin 101'inci yılını coşkuyla kutladık

Yorgancılar: "30 Ağustos Zaferi'nden ilham alarak çalışmalıyız"

Ege Bölgesi Sanayi Odası Yönetim Kurulu Başkanı Ender Yorgancılar, 30 Ağustos'un büyük bir askeri zafer olmanın yanında, çağlar boyu ilham alınan bir azim ve kararlılık örneği olduğunu söyledi.

Askeri bir zaferin çok ötesinde

30 Ağustos Başkomutanlık Meydan Muharebesi Zaferinin 101'inci yılı nedeniyle bir mesaj yayınlayan Başkan Yorgancılar, "Ulu Önderimiz Mustafa Kemal Atatürk'ün liderliğinde 26 Ağustos 1922 günü başlayan Büyük Taarruzun kesin zafere ulaştığı 30 Ağustos Zafer Bayramı, milletimiz için askeri bir zaferden çok daha öte ve büyük bir anlam taşıyor. O'nun yeni ve modern bir devlet yaratma vizyonunun fiziki altyapısını oluşturan bu zafer, kültür, medeniyet ve ekonomi alanlarında milletimizin elde edeceği zaferlerin de önünü açmıştır.

Mustafa Kemal Atatürk, 'Askeri zaferler ne kadar büyük olursa olsun, ekonomik zaferlerle taçlandırılmazlarsa kazanılacak başarılar yaşayamaz ve sürekli olamaz' derken işte bunu kastediyor. 30 Ağustos, küllerinden doğacak bir ülkenin ve milletin en görkemli şahlanması olarak tarihte yerini almıştır. Bugün bize düşen, bu azim ve kararlılıktan ilham almak ve tüm konularımızın çözümünde bu bilinçle çalışmaktır" dedi.

Rahmet ve sevgiyle...

Yorgancılar, "Çok zor şartlar altında yürütülen Kurtuluş Savaşı'mızın baş tacı olan 30 Ağustos Büyük Zaferi'nin mimarı olan Gazi Mustafa Kemal Atatürk ve silah arkadaşlarını rahmet ve

sevgiyle anıyorum. Milletinin bağımsızlığı yolunda canlarını feda eden tüm şehitlerimize Allah'tan rahmet diliyorum, gazilerimizi şükran ve minnetle selamlıyorum" ifadesini kullandı.



EBSO Meclis Başkan Yardımcısı İzzet Şanlı, 30 Ağustos Zaferi'nin 101'inci yılı nedeniyle Cumhuriyet Meydanı'nda düzenlenen törende Atatürk Anıtına çelenk koydu ve Vilayet Binasında düzenlenen tebrik töreni ile İzmir Valisi Dr. Süleyman Elban'ın ev sahipliğinde düzenlenen kabul törenine katıldı.



Yorgancılar, Avrupa Komisyonu'nun Komşuluk ve Genişleme Politikalarından Sorumlu Üyesi Varhelyi ile bir araya geldi

Türkiye Odalar ve Borsalar Birliği Yönetim Kurulu Başkanı başkanlığındaki heyet Avrupa Komisyonu'nun Komşuluk ve Genişleme Politikalarından Sorumlu Üyesi Olivier Varhelyi ile bir araya geldi. TOBB Başkan Yardımcısı ve Ege Bölgesi Sanayi Odası Başkanı Ender Yorgancılar'ın da katıldığı toplantıda, Gümrük Birliği'nin modernizasyonu, vize ve taşıma kotaları konularında değerlendirmelerde bulunuldu.

AK Parti İzmir Milletvekili Çankırı, Başkan Yorgancılar'ı ziyaret etti

AK Parti İzmir Milletvekili Ceyda Bölünmez Çankırı, Ege Bölgesi Sanayi Odası Yönetim Kurulu Başkanı Ender Yorgancılar'ı ziyaret etti. Görüşmede İzmir gündemindeki konular değerlendirildi.





Yorgancılar'dan sürdürülebilir gelecek için güneş enerjisi çağrısı

“ENERJİ ARZ GÜVENLİĞİ MİLLİ BİR MESELEDİR”

“ EBSO Yönetim Kurulu Başkanı Ender Yorgancılar, Türkiye'nin bölgesinde dinamik özel sektör ve üretim potansiyeli ile kilit ülke olduğunu belirterek “Ülke olarak bölgemizin yeni tedarik üssü olmaya en yakın bir durumdayız. Ancak, Türkiye bunun için enerji potansiyelini de en etkin şekilde yönetmek zorundadır. Bir kez daha vurgulamak isterim ki enerji arz güvenliği ötelenecek bir konu değildir, milli bir meseledir” dedi.

”

Ege Bölgesi Sanayi Odası Yönetim Kurulu Başkanı Ender Yorgancılar, yaptığı açıklamada sürdürülebilir gelecek için yenilenebilir enerjiye, yenilenebilir enerji içinde de güneş enerjisine özel önem verildiğinin altını çizdi.

Değişen ve dönüşen dünyanın son yıllarda giderek artan ana sorununun iklim değişikliği olduğunu ve gündemin de bu kapsamda yapılan çalışmalara odaklandığını belirten Başkan Yorgancılar, “Bugün artık küresel ısınmanın 1,5 santigrat

derece ile sınırlı kalması ve sera gazı salınımını azaltmak için tüm ülkelerde özel bir gayret sarf edilmektedir. Bu kapsamda da, enerji dönüşümü çok ciddi bir yer tutmaktadır. Sürdürülebilir gelecek için yenilenebilir enerji, yenilenebilir enerji içinde de güneş enerjisine özel önem verilmektedir” dedi.

JP Morgan CEO'su J. Dimon'un hissedarlarına yazdığı mektupta ‘Özel mülk sınıfındaki tarlalara el konularak rüzgâr ve güneş enerjisi üretimi yapılması

gereklidir’ dediğini vurgulayan Yorgancılar, “Ege Bölgesi Sanayi Odası olarak Türkiye ekonomisinin geleceği açısından sürdürülebilir üretim için yenilenebilir enerji potansiyelimizden daha fazla yararlanmamız gerektiğinin altını her platformda çizmeye özen gösterdik. Seçilmiş olduğum 2009 yılından bu yana Odamızda ağırladığımız Sayın Cumhurbaşkanlarımıza, Sayın Bakanlarımıza; geleceği şekillendirecek önemli başlıklar sunumumda ‘enerji arz ve talebindeki değişimlere’ dikkat



çektik" diye konuştu.

Avrupa Birliği'nin resmi istatistiklerine göre yılda sadece 1200-1600 saat aralığında güneş gören Almanya'nın enerji tüketiminde güneş enerjisinin payının yüzde 8,38 olduğuna, ancak yılda 2400-3000 saat güneş gören Türkiye'de aynı payın yüzde 3,85'te kaldığına dikkat çeken Yorgancılar, "Benzer şekilde kişi başı güneş enerjisi kapasitesi Almanya'da 810 watt iken, yılda 1600-2000 saat güneş gören Danimarka'da 522 watt, Türkiye'de ise 111 watt'tır. Toplam güneş enerjisi kapasitesi açısından ise ilk iki sırada Çin'in ve Hindistan'ın yer alması, sanayideki rekabet gücümüz açısından da başlı başına çok kritik bir bilgidir. Zira Çin, güneş enerjisi tedarik zincirinde de hakimiyetini sürdürmektedir" ifadesini kullandı.

Türkiye'nin bu anlamda mevcut potansiyelini çok daha etkin kullanmasının elzem olduğunu dile getiren Yorgancılar, "Ülkemizde de çok

sınırlı olmakla birlikte dünya, bırakın kararı, yüzen güneş enerjisi adaları inşa etmektedir. Toplam elektrik enerjisi üretimi içinde güneş enerjisi payımızın sadece yüzde 6,6 olduğunu düşündüğümüzde; bizim de hem karadan hem denizden maksimum faydayı sağlamamız gerektiği çok nettir. Benzer şekilde, hem sanayimizin hem de konutlarımızın kendi enerjisini üretmeleri için çok daha fazla desteğe ihtiyaç olduğu da açıktır" dedi.

Yorgancılar, konuyla ilgili yapılması gerekenleri "GES ve RES yatırımlarında ithalat ve vergi konularında teşvik/ muafiyetlerin artırılmasına, gümrük vergisi ve anti-damping gibi ek maliyet uygulamalarının kaldırılması/ düşürülmesine, uzun vadede düşük maliyetli finansman ve arazi tahsisinin sağlanmasına, sanayicinin yapacağı öz tüketim ve yenilenebilir enerji yatırımlarında proje onay ve izin süreçlerinin kolaylaştırılmasına, mümkünse

yüksek güçlü tip projeler oluşturarak prosedür sürecinin minimuma indirilmesi gibi desteklere ihtiyaç vardır" sözleriyle dile getirdi.

Enerjide dışa bağımlılığın milli bir mesele olduğuna vurgu yapan Başkan Yorgancılar, şunları söyledi:

"Çünkü bugün adeta her şeyimizle elektriğe mahkum olduğumuz bir yüzyılda, yaşayarak da gördük ki, uluslararası arenada gerek siyasi kriz ortamında ve gerekse Rusya-Ukrayna gibi savaş durumlarında enerjide dışa bağımlılık milli bir meseledir. Türkiye, bulunduğu coğrafyada dinamik özel sektörü ve üretim potansiyeli ile her daim kilit ülke olma özelliğine sahip ve Bölgenin yeni tedarik üssü olmaya da en yakın ülkedir. Ancak, bunun için enerji potansiyelini de en etkin şekilde yönetmek zorundadır. Bir kez daha vurgulamak isterim ki, enerji arz güvenliği ötelenecek bir konu değildir, milli bir meseledir."



EGSD Yönetiminden ziyaret

Ege Giyim Sanayicileri Derneği (EGSD) Yönetim Kurulu Üyeleri, Ege Bölgesi Sanayi Odası Yönetim Kurulu Başkanı Ender Yorgancılar'ı ziyaret etti. Sektör konularının paylaşıldığı görüşmede Başkan Yorgancılar, yüksek istihdam sağlayan ve kilogram başı ihracat değeri Türkiye ortalamasının üzerinde olan hazır giyim sektörünün desteklenmesi gerektiğini Ticaret Bakanı Prof. Dr. Ömer Bolat'a aktardığını ifade etti. Toplantıya EBSO Yönetim Kurulu Üyesi Ateş İlyas Demirkalkan da katıldı.

Yorgancılar, Geçmiş Dönem Diyarbakır TSO Yönetim Kurulu Başkanlarından Kutbettin Arzu'nun cenaze törenine katıldı

Ege Bölgesi Sanayi Odası Yönetim Kurulu Başkanı Ender Yorgancılar, vefat eden geçmiş dönem Gıda, Tarım ve Hayvancılık Bakanı ve Geçmiş Dönem Diyarbakır Ticaret ve Sanayi Odası Yönetim Kurulu Başkanlarından Kutbettin Arzu'nun cenaze törenine katıldı. Arzu'nun vefatından duyduğu üzüntüyü dile getiren Yorgancılar, "Birlikte çalışma imkanı bulduğum, Diyarbakır Ticaret ve Sanayi Odası eski Başkanlarımızdan Kutbettin Arzu'yu son yolculuğuna uğurladık. Merhuma Allah'tan rahmet, ailesi, sevenleri ve camiamıza başsağlığı ve sabırlar diliyorum" dedi.



Avustralya Büyükelçisi Armitage, Başkan Yorgancılar'ı ziyaret etti

Avusturalya'nın Ankara Büyükelçisi Miles Armitage, Ege Bölgesi Sanayi Odası Yönetim Kurulu Başkanı Ender Yorgancılar'ı ziyaret etti. Görüşmede İzmir ve Avustralya arasındaki ekonomik ilişkilerin geliştirilmesi ile iki ülkedeki yatırım fırsatları hakkında değerlendirmelerde bulunuldu. Başkan Yorgancılar, Büyükelçi Armitage'a İzmir'in yatırım iklimi ve avantajları hakkında bilgi verdi.



Gökçüoğlu ve Yorgancılar, EGEV İzmir Başkanlar Kurulu toplantısına katıldı

Ege Bölgesi Sanayi Odası Meclis Başkanı H. İbrahim Gökçüoğlu ve Yönetim Kurulu Başkanı Ender Yorgancılar, EGEV sekreteryasında ve EGİFED ev sahipliğinde düzenlenen Eylül ayı İzmir Başkanlar Kurulu toplantısına katıldı. İzmir Valisi Dr. Süleyman Elban ve İzmir Büyükşehir Belediye Başkanı Tunç Soyer'in katılımlarıyla gerçekleştirilen toplantıda kent ekonomisine ilişkin konular değerlendirildi.



EBSO Meclis Başkanlık Divanı ve Yönetim Kurulu Üyeleri, İzmir Emniyet Müdürü Sel'i ziyaret etti

Ege Bölgesi Sanayi Odası Meclis Başkanı H. İbrahim Gökçüoğlu ve Meclis Başkanlık Divanı Üyeleri ile Yönetim Kurulu Başkanı Ender Yorgancılar ve Yönetim Kurulu Üyeleri, İzmir Emniyet Müdürlüğü'ne atanan Celal Sel'i ziyaret ederek hayırlı olsun dileklerini ilettiler.





Gökçüoğlu, ESIAD 2. Yatırım Zirvesi'ne katıldı

Ege Bölgesi Sanayi Odası Meclis Başkanı H. İbrahim Gökçüoğlu, Ege Sanayici ve İşinsanları Derneği (ESIAD) tarafından düzenlenen 2. Yatırım Zirvesi'nin açılış törenine katıldı.



"IF Wedding Fashion, Fashion Prime ve FashionTech, İzmir'in gurur kaynağı olan fuarlar"

Ege Bölgesi Sanayi Odası Yönetim Kurulu Başkan Yardımcısı Metin Akdaş, IF Wedding Fashion İzmir, Fashion Prime ve Fashion Tech fuarlarının lansman toplantısına katıldı.

Toplantıda konuşan Akdaş, IF Wedding Fashion ile Fashion Prime ve FashionTech fuarlarının İzmir'in en gözde organizasyonları arasında yer aldığını belirterek, "Dünyada da marka değerine sahip olan bu fuarlarımız, ülkemizde



olduğu kadar uluslararası arenada da gurur kaynağımız

olmaya devam ediyor. Bu fuarlar sadece ekonomimize değer yaratmakla kalmıyor, İzmirimizin ve ülkemizin moda sektöründeki vizyonunu dünyaya tanıtmamıza da vesile oluyor. Fuarlar kapsamında düzenlenen etkinlikler, yeni tasarımcılara kendilerini tanıtmaya fırsatı sunarken, sektörün duayenlerine de yeni tekniklerle ve teknolojilerle tanışma olanağı yaratıyor" diye konuştu.

PYK toplantısı yapıldı

Protokol Yürütme Kurulu (PYK) toplantısı, Ege Bölgesi Sanayi Odası Yönetim Kurulu Başkan Yardımcısı Metin Akdaş Başkanlığında, EBSO ev sahipliğinde çevrimiçi olarak gerçekleştirildi. Toplantıda EBSO tarafından yürütülen Avrupa Birliği projeleri hakkında katılımcılara bilgi aktarımında bulunuldu.



Ürün: “3,5 trilyon dolar değerinde maden varlığına sahibiz”

Ege Bölgesi Sanayi Odası Meclis Başkan Yardımcısı Işın Yılmaz ve Yönetim Kurulu Başkan Yardımcısı Hakan Ürün, bu yıl 10’uncusu düzenlenen MINEX Madencilik, Doğal Kaynaklar ve Teknolojileri Fuarı’nın açılış törenine katıldı.

Açılış töreninde konuşan Ürün, “Günümüz dünyasında, hayatımızın her alanında kullandığımız hemen her şeyin temelinde maden ürünleri vardır. Oturduğumuz koltuktan, elimizin altındaki

telefonlara ve bilgisayarlara, tıbbi araç ve gereçlerden ev eşyalarımıza, arabamızdan, bisikletimize, uçaklara, trenlere kadar hemen her şeyin üretiminde madenlere ihtiyaç duyuyoruz. Madencilikteki önemimizi, veriler üzerinden de açık bir biçimde teyit edebiliyoruz. Yaklaşık 3,5 trilyon dolar değerinde maden varlığına sahip olan ülkemizde madenlerimizin ekonomiye katkısı 40 milyar dolar düzeyinde seyrediyor. Madencilik sektöründe yaklaşık

7.000 firma faaliyet gösteriyor ve sektör milli gelirimizden yüzde 1,3 oranında pay alıyor. 2022 yılı toplam madencilik ihracatımız 6,5 milyar dolar düzeyindedir. Net ihracatçı olan İzmir’imizde, genel olarak makine sektörü çok güçlü bir yapı sergilemektedir. Hem madenlerin en hızlı ve en doğal yollarla çıkarılmasını sağlarken, hem de ithal yerine yerli üretimin tercih edilmesi ile cari açığımıza da büyük katkı sağlamaktadır” ifadesini kullandı.



Yılmaz, EHKİB'in geleneksel Moda Tasarım Yarışması Ödül Törenine katıldı

Ege Bölgesi Sanayi Odası Meclis Başkan Yardımcısı Işın Yılmaz, Ege Hazır Giyim ve Konfeksiyon İhracatçıları Birliği tarafından düzenlenen 17. Moda Tasarım Yarışması Final Defilesi ve Ödül Törenine katıldı.

Dikili TDİOSB Yönetimi, Vali Elban'ı ziyaret etti

Dikili Tarıma Dayalı İhtisas Organize Sanayi Bölgesi (TDİOSB) Yönetim Kurulu Başkanı Mehmet Şahin Çakan ve Yönetim Kurulu Üyeleri, İzmir Valisi Dr. Süleyman Elban'a tebrik ziyaretinde bulundu. Ziyarete, Dikili TDİOSB Yönetim Kurulu Başkan Vekili ve Ege Bölgesi Sanayi Odası Yönetim Kurulu Üyesi Ateş İlyas Demirkalkan katıldı.



Adli Yıl Açılışı gerçekleştirildi

Ege Bölgesi Sanayi Odası Meclis Başkan Yardımcısı İzzet Şanlı, İzmir Valisi Dr. Süleyman Elban'ın katılımıyla gerçekleştirilen 2023-2024 Adli Yılı açılış resepsiyonuna katıldı.



**“NE EĞİTİMDE NE
İSTİHDAMDA OLAN GENÇLER
İÇİN İŞGÜCÜ PİYASASI
DESTEK PROGRAMI”
BAŞVURULARI BAŞLADI!**

**SON BAŞVURU TARİHİ:
02.10.2023**



DETAYLAR VE BAŞVURU FORMU İÇİN KODU OKUTUNUZ

*Ne Eğitimde Ne İstihdamda Olan Gençler
İçin İşgücü Piyasası Destek Programı
kapsamında yürüttüğümüz “NEET Makine
Sektörünü Geleceğe Taşıyor”
isimli projemiz ile birlikte;
Makine Teknolojileri alanında kariyer
planı olan, ne eğitimde ne de istihdamda
olan gençler 2 ay sürecek eğitim ve
İŞKUR İş Başı Eğitim Programının
ardından işletmelerde istihdam edilecek
olup kursiyerlere eğitim süresince günlük
10 euro destek verilecektir.*

İletişim: 0232 455 29 82

(Mehmet DUMAN/Proje Koordinatörü)

E-Posta Adresi: isgelistirme@ebso.org.tr



İNSAN KAYNAKLARININ
GELİŞTİRİLMESİ
PROGRAM OTORİTESİ





Adnan YILDIRIM
Ekonomi Bakan
Yardımcısı (2014-2015)
Türk Eximbank Genel
Müdürü (2016-2019)

TİCARET KORİDORU SAVAŞLARI

ABD'de Trump'ın başkan seçilmesi sonrasında, 2017'den itibaren küresel ekonominin gündemine giren ticaret savaşlarının yerini bugünlerde ticaret koridoru savaşları almış görünmektedir. Rusya ve Çin devlet başkanlarının katılmadığı G20 zirvesi bu yıl 9-10 Eylül 2023 tarihlerinde, Hindistan'ın ev sahipliğinde Yeni Delhi'de yapıldı. Zirvenin rutin gündeminde öne çıkan maddesi, Afrika Birliği'nin üyeliğe kabulü oldu. Zirvenin şüphesiz en flaş konusu ise ABD, Hindistan, Suudi Arabistan, Birleşik Arap Emirlikleri, İtalya, Fransa, Almanya ve Avrupa Birliği arasında imzalanan "IMEC-Hindistan-Orta Doğu-Avrupa Ekonomik Koridoru" mutabakat zaptı (MoU) oldu diyebiliriz. Uluslararası basında anlaşmanın gerekçesi, içeriği ve geleceği hakkında çeşitli değerlendirmeler yapıldı. Esasen mutabakat zaptı öncesinde anlaşmayı imzalayan taraflarca hiç açıklama yapılmamış olması, anlaşma sırasında ve sonrasında yapılan açıklamaların ise projenin geneliyle ilgili olup detay içermemesi dikkate alındığına koridorun henüz fikir projesi aşamasında olduğu anlaşılmakta; bu nedenle bu aşamada yapılan değerlendirmeler de genel mahiyette olabilmektedir.

IMEC Koridoru

Ekonomik, ulaşım ve siyasi içerikli IMEC koridoruyla ilgili Beyaz Saraydan yapılan açıklamaya göre ulaşım koridoru, Hindistan'ı Basra Körfezine bağlayan doğu koridoru ve Basra Körfezini Avrupa'ya bağlayan kuzey koridoru olmak üzere iki

ayrı koridordan oluşacaktır. Koridorun uzunluğu yaklaşık 5.000 km'dir. Koridor tamamlandığında; mevcut deniz ve karayolu taşımacılığı rotalarını desteklemek için güvenilir ve uygun maliyetli bir sınır ötesi gemi taşımacılığı + demiryolu bağlantıları içeren transit taşımacılık ağıyla mal ve hizmetlerin Hindistan, BAE, Suudi Arabistan, Ürdün, İsrail ve Avrupa'ya taşınması, Avrupa'dan da transit geçişi sağlanacaktır. Özetle koridor ile Körfez coğrafyasında demiryolu ağı inşa edilecek, koridor üzerindeki limanların kapasitesi artırılacak, yeni limanların inşası söz konusu olabilecektir. Koridorun devreye girmesi halinde ise nakliye süresi ile maliyetlerinin azalması, yeni işler yaratması ve taşıma ağının geçtiği yerlerde verimliliği artırması gibi beklentiler vardır.

IMEC koridoru ile ilgili değerlendirmeler aşağıdaki başlıklardan oluşmaktadır.

- Koridor, ABD'nin küresel hedeflerini gerçekleştirme politikalarına uygun planlanmıştır. ABD bölgeyi, küresel hedeflerine göre şekillendirmeye çalışmaktadır. Projenin kazanımları, ABD'ye ek olarak Orta Doğunun ve Güney Asya'nın büyük oyuncularını olacaktır.

- ABD tarafından benzer bir koridor girişimi daha önce Afrika'da Kongo (DRC), Katanga eyaletinden başlayıp Zambiya'daki bakır kuşaktan geçen ve Angola'daki Lobitoya uzanan Trans Afrika Koridoru olarak planlanmıştır.

- Koridor girişiminin amacının, küresel ticareti ve ticaret yollarını



yeniden tasarlamak olduğunu iddia edenlere göre koridorun ana hedefi, Çin tarafından 2013'te lanse edilen, 150'den fazla ülke ya da kuruluşu ilgilendiren BRI-Bir Kuşak Bir Yol projesine alternatif taşımacılık hattı oluşturulmaya çalışılmasıdır. Amaç BRI'nin önemini azaltmaktır.

- Orta Doğuda başta Suudi Arabistan olmak üzere bölge ülkelerinin İsrail ile siyasi ve ekonomik ilişkileri artırılmaya çalışılmaktadır. İmzalayan ülkeler dışındaki bölge ülkelerinin değerlendirmelerini görmek gerekecektir. Koridorun Süveyş Kanalına muhtemel etkisi de tartışılacaktır. Türkiye koridora olumlu yaklaşım göstermemiş, IMEC yerine Basra körfezinden başlayıp Türkiye'ye bağlanan Kalkınma Yolu projesine desteğini açıklamış, Türkiye'nin içinde olmadığı ekonomik koridorun olmayacağını belirterek bölge ülkeleri ile girişim başlatmıştır.

- Koridorla ilgili G20 zirvesi öncesinde somut proje çalışması yapılmadığı anlaşılıyor. Koridor boyunca yapılacak demiryolu, liman vd yatırımların maliyetleri, süresi ve finansmanının nasıl sağlanacağı henüz belirsizdir. Koridorun verimli olup olmayacağı ilgili ülkelerin detaylı çalışmaları ile yapılacak yatırımların fizibilite çalışmaları sonrasında

da ortaya çıkacaktır.

- Koridor yatırımlarının finansmanın, PGII-Küresel Altyapı Yatırımları Ortaklığının bir parçası olarak düşünüldüğü anlaşılmaktadır.

- Koridorun Orta Doğuda liderliğini üstlenen Suudi Arabistan ve BAE henüz yeni BRICS üyesi olmuşlardır. Suudi Arabistan ve İran birkaç ay önce Çin arabuluculuğuyla ve Çin'de barıştılar. Bir yandan IMEC ile ABD ile diğer yandan da Çin ile iyi ilişkiler geliştirebilmek bölge ülkeleri bakımından iddialı bir girişim olarak değerlendirilmektedir. Benzer şekilde Körfez ülkelerinin Rusya ile de ortak projeleri ve ikili ticari & ekonomik anlaşmaları bulunmaktadır. Keza Hindistan da SCO bünyesinde Çin ve Rusya ile üçlü mekanizmanın parçası olup ayrıca bazı Körfez ülkeleri

ile ikili özel anlaşmaları vardır.

- Koridor oluşumu sadece ekonomik ve siyasi boyutlu proje olmaktan ibaret değildir. Koridorun tarafları arasında ve güzergahındaki ülkelerde/ülkelerle muhtelif ulusal/uluslararası (vergi, gümrük, ulaşım vb. konularda) yasal düzenlemelerin yapılması gerekecektir.

- Koridoru; mutabakat zaptına imza atan bölge ülkelerinin, bir tarafında ABD diğer tarafında Çin'in olduğu iki kutuplu bir dünya yerine çok kutuplu bir dünya tercihinin ürünü olarak değerlendiren açıklamalar da yapılmaktadır.

IMEC koridoru girişimiyle; global ticaret savaşlarının boyut değiştirmekte olduğu, uluslararası ticaretin farklı güzergahlardan yapılması tercihi olarak görmek yanlış olmaz. Projenin aynı zamanda jeopolitik hedefleri olduğu da açıktır. Koridorun hayata geçirilmesinin, Güney Asya, Batı Asya, Orta Doğu, Avrupa ve ABD lehine sonuçları olacaktır. Koridorun dışında kalan bölge ülkeleri ile Çin'in 10 yılı geride kalan çok boyutlu BRI projesi de zarar görebilecek ya da olumsuz etkilenecektir. Önümüzdeki dönemde; koridoru hayata geçirmek isteyen ülkelerle, koridora karşı pozisyon alan ülkelerin girişimlerini yakından takip etmek gerekecektir.

The Proposed India - Middle East - Europe Corridor





Av. Murat ULUSU
EBSO Hukuk Danışmanı

TRANSFER FİYATLANDIRMASI YOLUYLA ÖRTÜLÜ KAZANÇ DAĞITIMI VE HUKUKİ SONUÇLARI

GİRİŞ

Ticaretin küresel boyutlara evrilmesi ve özellikle grup şirketler arasında da uluslararası ticaretin gerçekleşmesi sonucunda, transfer fiyatlandırması konusu önem kazanmıştır. Yerel düzeydeki şirketlerin ortaklarına daha fazla kar payı vermesi, kurumlar vergisinin kaybına neden olmakta; uluslar arası düzeyde ise şirketler, vergisiz veya düşük vergili ülkelere kazancını taşımak istemekte bu ise hangi ülkede kazancın vergilendirilmesi gerektiği sorununu doğurmaktadır.

I. TANIM VE KOŞULLARI

Transfer fiyatlandırması, ilişkili şirketler arasında yapılan mal ve hizmet alım ya da satımında uygulanan fiyatı temsil etmektedir. Bu yolla ilişkili şirketler arasındaki mal ve hizmet alım satımlarındaki fiyatın nasıl belirlenmesi gerektiğine dair temel kurallar ortaya konulmaktadır.

Örtülü kazanç dağıtımı ise, şirket kazancının vergilendirmeden şirket dışına aktarılmasıdır. Bu husus Kurumlar vergisi Kanunu m.13'te şöyle ifade edilmiştir: "Kurumlar, ilişkili kişilerle emsallere uygunluk ilkesine aykırı olarak tespit ettikleri bedel veya fiyat üzerinden mal veya hizmet alım ya da satımında bulunursa, kazanç tamamen veya kısmen transfer fiyatlandırması yoluyla örtülü olarak dağıtılmış sayılır". Danıştay'a göre transfer fiyatlandırması yoluyla örtülü kazanç dağıtımı, "mükellefin vergilendirilmemiş kazancının, yasal kazanç dağıtımı ya da sermayenin geri ödenmesi söz konusu olmadan ortakların yakınlarına aktarılması" (*) olarak tanımlanmıştır.

A. HUKUKİ NİTELİĞİ

Genel olarak transfer fiyatlandırması yoluyla örtülü kazanç dağıtımı, peçeleme ve muvazaa kavramları kapsamında mütalaa edilmektedir. Peçeleme, özel hukuk kuralları kötüye kullanılarak vergi kaçırılmasına yönelik muameleleri ifade etmektedir. Muvazaa ise tarafların görünüşte bir sözleşme yaparak vergi kaçırmadır.

Transfer fiyatlandırması yoluyla örtülü kazanç dağıtımı, mükellef şirketin bir takım işletme uygulamaları ile kurumlar vergisi matrahını azaltması sonucunu doğurmaktadır. Bu nedenle, muvazaa kapsamında değerlendirilmesi mümkündür.

II. HUKUKİ KOŞULLARI

Kurumlar Vergisi Kanunu m.13 mucibince transfer fiyatlandırması yoluyla örtülü kazanç dağıtımından bahsedilebilmesi için şu şartların bir arada bulunması gerekir:

Bir kurum veya teşebbüs sahibince bir mal veya hizmet alım ya da satımının yapılmış olması, bu kurumun veya teşebbüs sahibinin bu mal veya hizmet alım ya da satımın ilişkili kişilerde yapmış olması, bu mal veya hizmet alım ya da satımında "emsallere uygunluk ilkesine" aykırı olarak fiyat ve bedel tespit yapılmış olmasıdır.

A. ÖRTÜLÜ KAZANÇ DAĞITIMININ KURUM VEYA TEŞEBBÜS SAHİPLERİNCE YAPILMASI

Kurumlar vergisine tabi tüm mükellefler bu kapsamdadır. Buna göre, Sermaye şirketleri, kooperatifler, iktisadî kamu kuruluşları, dernek veya vakıflara ait iktisadî işletmeler, iş ortaklıkları bu kapsamdadır. Gelir Vergisi Kanunu m.41

mucibince teşebbüs sahipleri de, örtülü kazanç dağıtımı kapsamına dahil edilmiştir. Teşebbüs sahibi ifadesinden, ticari ve zirai kazanç yönünden gelir vergisine tabi gerçek kişiler ile adi ortaklıkların ortakları, kolektif şirketlerin ortaklıkları, adi ve eshamlı komandit şirketlerin komandite ortaklarının anlaşılması gerekir.

B. İLİŞKİLİ KİŞİ

Kurumlar vergisi kanunu m.13/2 hükmüne göre ilişkili kişi, "kurumların kendi ortakları, kurumların veya ortaklarının ilgili bulunduğu gerçek kişi veya kurum ile idaresi, denetimi veya sermayesi bakımından doğrudan veya dolaylı olarak bağlı bulunduğu ya da nüfuzu altında bulundurduğu gerçek kişi veya kurumları ifade eder. Ortakların eşleri, ortakların veya eşlerinin üstsoy ve altsoyu ile üçüncü derece dahil yansoy hısımları ve kayın hısımları da ilişkili kişi sayılır".

Örtülü kazanç dağıtımından bahsedilebilmesi için, bunun ilişkili kişilere aktarılması gerekir. Buna göre kazancın, kurumun ortakları, ortakların ilgili bulunduğu gerçek veya tüzel kişiler ile denetim veya sermaye bakımından doğrudan veya dolaylı olarak bağlı bulunan gerçek kişi veya kurumlara aktarılması gerekir. Ortakların eşleri, ortakların veya eşlerinin üstsoy ve altsoyu ile üçüncü derece dahil yansoy hısımları ve kayın hısımları da ilişkili kişi sayılır.

Uygulamada en çok karşılaşılan örnek, şirketin ortaklarına borç vermesi ve bunun karşılığında faiz geliri hesaplamamasıdır. Şirket ortağı ilişkili kişi sayıldığından faiz hesaplanmayarak ortağa borç verilmesi

emsale aykırıdır. Nitekim Danıştay 4. Daire 18.01.2022 tarih ve E. 2018/1918, K. 2022/225 Sayılı Şirket Ortağına Örtülü Kazanç Dağıtım Kararında, "Olayda, davacı şirketin ortaklardan alacaklar ve diğer çeşitli alacaklar hesabında yer alan tutarlar için faiz geliri hesaplamayarak ortaklarına örtülü kazanç dağıtımında bulunduğu" sonucuna varılmıştır. Bu çerçevede, şirketin ortaklarından olan alacaklarına emsallere uygun bir faiz uygulanması ve aylık dönemler itibariyle ortaklara fatura edilen bu faiz tutarlarının tahakkuk esası gereği kurum kazancına dâhil edilerek vergilendirilmesi gerekmektedir.

C. EMSALİNE UYGUNLUK İLKESİ

Transfer fiyatlandırması yoluyla örtülü kazanç dağıtımının gerçekleşmesi için, bir mal veya hizmet alım veya satımının ilişkili kişilerle yapılması şartına ek olarak, bu alım veya satımın emsaline uygunluk ilkesi'ne aykırı olması gerekmektedir. Emsallere uygunluk ilkesi, ilişkili kişilerle yapılan mal veya hizmet alım veya satımında uygulanan fiyat ya da bedelin, aralarında böyle bir ilişkinin bulunmaması durumunda oluşacak fiyat ya da bedele uygun olmasını ifade eder (KVK. m.13). Emsale uygun fiyat, bu kişilerin arasında "ilişki" olmasaydı da olması gereken fiyatı ifade etmektedir.

Emsaline uygunluk tespit edilirken; karşılaştırılabilir fiyat yöntemi, maliyet artı yöntemi, yeniden satış yöntemi, işlemsel kar yöntemleri ve diğer yöntemler kullanılmaktadır.

D. HAZİNE ZARARI ŞARTI

Tam mükellef kurumlar ile yabancı kurumların Türkiye'deki işyeri veya daimi temsilcilerinin aralarındaki ilişkili kişi kapsamında gerçekleştirdikleri yurt içindeki işlemler nedeniyle kazancın örtülü olarak dağıtıldığı kabulü hazine zararının doğması koşuluna bağlıdır (KVK. m. 13/7). Bunların dışında, örtülü kazanç dağıtımını için hazine zararı koşulu aranmaz.

III. TRANSFER FİYATLANDIRMASI YOLUYLA ÖRTÜLÜ KAZANÇ DAĞITIM İŞLEMİNİN HUKUKİ SONUÇLARI

A. DÜZELTME

1. Birinci Düzeltme

Örtülü kazanç dağıtımını şartlarının gerçekleşmesi durumunda,

örtülü kazanç dağıtan kurum tarafından işlemin yapıldığı geçici vergi döneminde hesabın gerekli kıldığı düzeltme işlemleri yapılır. Hesap dönemi kapandıktan sonra transfer fiyatlandırması yoluyla örtülü kazanç dağıtımını yapan kurumun düzeltme talebi, vergi idaresince VUK hükümlerine göre değerlendirilip sonuçlandırılır (KVK m.13/6).

2. Mütakabil Düzeltme/Karşı Taraf Düzeltmesi

Salt örtülü kazanç dağıtan değil, örtülü kazanç dağıtılan mükellefin de düzeltme yapması gereklidir. Transfer fiyatlandırması yoluyla örtülü kazanç dağıtan kurumun, zamanaşımı süresi içinde düzeltme isteğinde bulunmuş olması durumunda, düzeltme sonucu tarh edilen verginin kesinleşip ödenmesi koşuluyla karşı tarafta da süreye bakılmaksızın gerekli düzeltme işlemi yapılır.

3. KDV Açısından

Örtülü kazanç dağıtımını, mükellefin ilişkili kişi ile yaptığı alım satımların emsalinin altında belirlenmesidir. Bu durumda emsal fiyatıyla gerçekte ödenen bedel arasındaki fark dağıtılmış kabul edilerek mükellefin matrahına eklenir.

B. YAPTIRIM

1. Kaçakçılık Suçu

Transfer fiyatlandırması yoluyla örtülü kazanç dağıtımını sonucunda VUK m.359/1-a hükmü gereğince kaçakçılık suçu oluşabilir. Suçun oluşumu bakımından manevi unsura yani kast unsuruna dikkat edilmesi gerekir. Suçun oluşması halinde, hürriyeti bağlayıcı ceza ile üç kat vergi ziyayı cezası birlikte uygulanacaktır.

2. Vergi Ziyayı Cezası

Transfer fiyatlandırması yoluyla örtülü kazanç dağıtımında emsallere uygunluk ilkesine uygun hareket edilmediğinde, mükellefe ek bir vergi matrahı çıkartılır. Ek vergi matrahına duruma göre ikmalen veya res'en vergi tarhi uygulaması ile vergi ziyayı tespit edilir. Vergi ziyayı, mükellefin veya sorumlunun vergilendirme ile ilgili ödemelerini zamanında yerine

getirmemesi veya eksik yerine getirmesi yüzünden verginin zamanında tahakkuk ettirilmemesi veya eksik tahakkuk ettirilmesini ifade eder (VUK. m.3).

Vergi ziyayı cezası, ziya uğratılan verginin bir katıdır. Kaçakçılık suçu oluşması halinde ise ziya uğratılan verginin 3 katı oranında vergi ziyayı cezası kesilir.

3. Özel Usulsüzlük Cezası

Bedel emsaline uygun olsun ya da olmasın fatura düzenlenmemesi veya gerçeğe aykırı düzenlenmesi durumunda VUK m.353/1 gereğince özel usulsüzlük cezasının kesilmesi gerekecektir.

4. Usulsüzlük Cezası

Transfer fiyatlandırması yoluyla örtülü kazanç dağıtımında, mükellefler verecekleri beyannameye ek olarak transfer fiyatlandırması ve formunu düzenleyip ilgili vergi dairesine zamanında sunmaları gerekir. Mükellefler bu zorunluluğu yerine getirmediği takdirde 2. derece usulsüzlük cezası ile karşı karşıya kalacaklardır.

(* Davacı şirketin ortaklık ilişkisi içinde bulunduğu şirketlere sermaye artırımından çok önce nakit kaynaklarını kullandırmaya başlaması, söz konusu şirketlere sermaye taahhüdünden daha fazla miktar da kaynak aktarması, sermaye artırımı yapıldıktan sonra da kaynak aktarmaya devam etmesi ve ilgili dönem de sadece davacı şirketin her bir yanında bulunması dikkate alındığında, yasal olarak geçerli bir neden olmaksızın kendi kazancını azaltacak ve vergi kaybına yol açacak şekilde ortaklık ilişkisi için bulunduğu şirketlere faiz geliri elde edebileceği ya da finansman giderlerine katlanarak elde ettiği kaynaklarını karşılıksız kullanması ve bunun sonucunda bu şirketlere menfaat sağlanması nedeniyle örtülü kazanç dağıtımına ilişkin koşulların gerçekleşmesi ve davacı şirketin kazancının tamamen ya da kısmen örtülü olarak dağıtıldığı sonucuna ulaşıldığından res'en tarhiyat yapılması yasal olup, aksi yöndeki mahkeme kararından isabet görülmemiştir. Danıştay 4. Daire, 17.02.2005 tarih ve E. 2004/1777, K. 2005/238 sayılı Kararı.



Yılmaz'dan Meclis temennileri

Ege Bölgesi Sanayi Odası Meclis Başkan Yardımcısı Şiřin Yılmaz, Ağustos ayı Meclis toplantısında yaptığı açılış ve Başkanlık sunuşlarında, İzmir'deki görevlerinden ayrılan Vali Yavuz Selim Köşger'e, Emniyet Müdürüne, İl Millî Eğitim Müdürüne ve İzmir Cumhuriyet Başsavcısına kente yaptıkları hizmetlerinden ve işbirlikçi yaklaşımlarından ötürü teşekkür ederek yeni

görevlerinde başarılar diledi. Yılmaz İzmir Valiliğine atanan Dr. Süleyman Elban'a, Emniyet Müdürü Celal Sel'e, İl Millî Eğitim Müdürü Ömer Yahşi'ye ve Cumhuriyet Başsavcısı Fahri Mutlu Tosun'a 'hoş geldiniz' diyerek görevlerinde başarılı olmalarını temenni etti.

Katma değerli üretim

Üreticilerin ve ihracatçıların son derece zor bir dönemden geçmekte olduğunu belirten

Yılmaz, "Her sektörde farklı konuların yanında ortak sıkıntıların yaşandığını görüyoruz. Kendi sektörüm olan tekstil ve hazır giyimden örnek vererek konuyu açmak istiyorum. Maliyetlerimizin yanında ithalatta yaşanan haksız rekabete karşı özellikle KOBİ'lerimiz mücadele edemez noktaya geldi. Kur baskısından dolayı sağlıklı fiyat veremiyoruz ve müşterilerimizi kaçıırıyoruz. Tedarik için bizim üreticilerimiz

yerine Balkanlardan Kuzey Afrika'ya ve Uzak Doğu'ya kadar geniş bir coğrafya tercih ediliyor. Bu da bugün üretime, yarın istihdama yansiyacak çok ciddi bir gelişmedir. İhracatçıların desteklemesine ilişkin yeni ekonomi yönetimi pozitif bir yaklaşım sergilenmektedir. Ancak daha somut adımlara, somut teşviklere ihtiyaç olduğunu vurgulamak isterim. Özellikle de fark yaratan nitelikli, katma değeri yüksek üretimin desteklenmesi rekabet gücümüzü daha da artıracaktır" dedi.

Kadına karşı şiddet

Meclis Başkanlığına vekalet ediyor olması dolayısıyla kadınların konularının ve başarılarının altını çizmek istediğini ifade eden Yılmaz, "Bu noktada konumuz, öncelikle şiddetin artarak devam ediyor olmasıdır. Kadın Cinayetlerini Durduracağız Platformu'nun raporuna göre, sadece Temmuz ayında erkekler tarafından 25 kadının hayatına son verildi. Acı olan da kadınların yüzde 32'sinin evli olduğu erkekler tarafından öldürülmüş olmasıdır. Bir gerçek var ki, ülkemizde şiddet her yerde, her kesimde ve herkes tarafından uygulanır durumdadır. Kocası tarafından bıçaklanan kadınlardan trafik hatası söylendiği için şiddete başvuran vatandaştan, plaja alınmadığı için çekilen silahlara kadar her gün onlarca vaka yaşanıyor. Böylesi bir şiddet ortamının normalleştirilmesi veya alışıya olma durumunu kabul etmemiz mümkün değildir" diye konuştu.

İklim krizi

Bir diğer önemli konunun da küresel ısınma ve etkileri



İzmirli Dünya Şampiyonu Parla Kabasakal EBSO Meclisi'ne konuk oldu

EBSO Meclisi, Ağustos ayı toplantısında Fransa'da düzenlenen 2023 Techno 293 Windsurf Dünya Şampiyonası'nda U13 kızlar kategorisinde birinci olarak dünya şampiyonu olan Emr Windsurf ve Yelken Spor Kulübü sporcusu Parla Kabasakal'ı ağırladı. Ailesi ve antrenörü ile birlikte Meclis toplantısına katılan Kabasakal, "Burada olmak benim için çok büyük bir mutluluk. Antrenörüm Emir Hoca'ya ve aileme çok teşekkür ederim. Çok mutluyum" dedi. EBSO Meclis Başkan Yardımcısı Işın Yılmaz ve Yönetim Kurulu Başkanı Ender Yorgancılar, Parla Kabasakal'ı tebrik ederek plaket takdim ettiler.

olduğunu dile getiren Yılmaz, "Dünyanın genelinde ve ülkemizde insanlığın geleceğini etkileyecek şekilde yangınlardan sellere, kuraklıktan şiddetli fırtınaya kadar olumsuz etkileri

hissediyoruz. Özellikle bu yaz aşırı sıcaklar birçok ülkede çok sayıda can kaybının yaşanması noktasına kadar geldi. Öyle ki, Temmuz ayında küresel ısınma kaynaklı olarak buzulların erimesiyle

Antarktika'da Türkiye'nin yüzölçümünün üç katından fazla alan kaybedilirken, ülkemizde ise 2023 yılının 10 Temmuz günü, son 53 yılın en sıcak günü olarak kayıtlara geçti. 1970'li yılların ortalama sıcaklığı Türkiye'de 12,8 iken, son on yılda 14,2'ye kadar çıktı. İnsanoğlu, bugüne kadar dünyanın artı 1,1 derece ısınmasına sebep oldu, eşik değer olan 1,5 dereceye hızla yaklaşıyor. Küresel ısınma ne yazık ki tarımsal faaliyetleri de olumsuz etkilemeye devam ediyor. Aşırı sıcaklar tarlada, bağda ürüne zarar verirken, don olayları, aşırı yağmur daha çiçeklenme zamanında dalında ürünü bozuyor. Bununla birlikte, kullanılmasında imtina edilmesi gereken tarım ilaçlarının fazlaca kullanımı, yanlış yem tercihleri bizlerin de sağlığını riske atmaktadır. Birçok rapordamada da görmekteyiz ki, yakın zamanda meyve-sebze temininde sorun yaşanacak ve gıdaya ulaşım en büyük gündemimiz olacaktır. Diğer yandan, aşırı ısınmanın tetiklediği yangınlarla baş etmekte ne yazık ki oldukça zorlanıyoruz. Tarım ve Orman Bakanımız İbrahim Yumaklı'nın Temmuz sonu için yaptığı açıklamasına göre 1022 orman yangınında yaklaşık 6 bin 900 hektarlık alan zarar gördü. Bu alanın sadece 5 bin 800 hektarlık kısmı 18 yangında oldu. Sadece geçen hafta yaşanan Çanakkale yangınında ise 5 bin hektarlık alan zarar gördü. Ne yazık ki yangınların büyük bir çoğunluğunun insan kaynaklı atılan cam ve izmaritlerden çıkması da ayrıca büyük bir üzüntü. Adeta kendi nefes alanlarımızı yok ediyor,

doğanın dengesini bozuyoruz. Bu konuda belki çok daha fazla farkındalık ve bilgilendirme çalışmalarına ihtiyacımız var" ifadesini kullandı.

Küresel iklimde böylesi bir bozulma yaşanırken termik santral yapımında ve madencilik faaliyetlerinde doğayı korumaya yönelik daha hassas adımların atılması gerektiğinin altını çizen Yılmaz, "Biz insanoğlu, bozduğumuz ekosistemi geç olmadan yeniden onarmak zorundayız. Diğer yandan, aşırı sıcaklardan ötürü artan klima kullanımı nedeniyle elektrik tüketiminin de artması bir yana, bu durumun küresel ısınmaya neden olan tehlikeli sera gazlarından hidroflorokarbon sızıntısına da yol açması ayrıca düşünülmesi gereken bir husus. Elbette ki klimaları açmayalım demek çözüm değil, ancak gelişen teknolojiyle birlikte yeni binalarda klima kullanımına minimum ihtiyaç duyulacak şekilde yalıtım yapılması, binalarda ihtiyaç duyulan enerjinin üretilmesine imkan tanınması gibi önlemlerle, teşviklerle klima ihtiyacının azaltılması son derece önemlidir" dedi.

Eğitimle ilgili konuları da her zaman dile getirdiklerini hatırlatan Yılmaz, "Son olarak Sayın Bakanın devamsızlıklarla ilgili, 'Önümüzdeki öğretim yılı sonunda çocuklarımız af ya da benzeri beklenti içinde olmasınlar, devamsızlık ve sınıf tekrarı konusunda çok ciddiye' değerlendirmesini önemseydiğimi ve desteklediğimi belirtmek isterim" diye konuştu.

Başarılar

Geçtiğimiz ay Milletler Ligi'nde şampiyon olan A Milli

Kadın Voleybol Takımının şimdi de Avrupa Şampiyonasında mücadele ettiğini belirten Yılmaz, "Filenin Sultanları 6'da 6 yaparak çeyrek finale yükseldi. Son zamanlarda milletçe yüzümüzü güldüren, bizleri gururlandıran nadir olaylardan birine imza atan kızlarımıza sonsuz başarılar diliyorum" ifadesini kullandı.

Yüksek Askeri Şûra kararları kapsamında Deniz Kuvvetleri bünyesinde Kurmay Albay Gökçen Fırat'ın Tuğamiralliğe yükseldiğini dile getiren Yılmaz, Türk Silahlı Kuvvetleri tarihinde ilk kez bir kadının amiral rütbesine yükseldiğini belirterek Tuğamiral Fırat'ı tebrik etti ve Türk kadınının gücünü gösterdiği için kendisine şükranlarını sundu.

Yılmaz, Kuzey İrlanda ve İskoçya arasındaki Kuzey Kanalı'nı yüzerek geçen ilk Türk kadın ve en genç Türk sporcusu olan 22 yaşındaki yüzücü Aysu Türkoğlu'nu kutladığını ifade etti.

Ailesi ve antrenörü ile birlikte Meclis toplantısında bulunan Parla Kabasakal'ın Fransa'daki 2023 Techno 293 Dünya Şampiyonasında U13 kızlar kategorisinde dünya şampiyonu olduğunu belirten Yılmaz, kendisini tebrik ederek başarılarının devamını diledi.

30 Ağustos Zafer Bayramının ve 9 Eylül'de İzmir'in kurtuluşunun 101. yılına erişmenin gururunu ve mutluluğunu yaşadıklarını ifade eden Yılmaz, "9 Eylül 1922'de ordumuzu mutlak bir zafere ulaştıran Ulu Önder Mustafa Kemal Atatürk'ü, silah arkadaşlarını ve tüm şehitlerimizi ve gazilerimizi minnetle yad ediyorum. Kurtuluşumuzun 101. yılı kutlu olsun" diye konuştu.

SANAYİMİZİN KÜRESELLEŞMESİNDE İLK ÇÖZÜM ORTAĞI



Belgelendirme • Girişim • Eğitim • Araştırma • Geliştirme



@ebsoorgtr



@ebsoorgtr



Ege Bölgesi Sanayi Odası



Ege Bölgesi Sanayi Odası



Ege Bölgesi Sanayi Odası



ebsoorgtr

www.ebso.org.tr



Yorgancılar: “Öncelikli konularımız finansmana erişim, enflasyon ve sanayi yatırım alanları”

“ EBSO Yönetim Kurulu Başkanı Ender Yorgancılar, TOBB Türkiye Ekonomi Şurası’nda sanayicilerin 36 madde halinde hazırladığı konularını Cumhurbaşkanı Yardımcısı Cevdet Yılmaz’a sunduğunu belirterek, “Bunlar içinde finansmana erişim, enflasyon ve sanayi yatırım alanı bulmaktaki zorluklarımız en öncelikli konulardır. Serbest piyasa ekonomisine aykırı alınmış kararların birer birer kaldırılması gerekiyor. Alınan tedbirler uygulanırsa bu işi başaracağımızdan hiçbir şüphem yok” dedi.

Ege Bölgesi Sanayi Odası Yönetim Kurulu Başkanı Ender Yorgancılar, EBSO Meclisi’nin Ağustos ayı toplantısında yaptığı konuşmasının başında 30 Ağustos Zafer Bayramını kutlayarak Türkiye Cumhuriyeti’nin kurucusu Gazi Mustafa Kemal Atatürk ve silah arkadaşları ile şehitlerimiz başta olmak üzere, bu büyük

zafere ulaşılmasında emeği geçen herkesin önünde eğildiğini ve hepsini minnet ve şükranla yâd ettiğini ifade etti.

Cumhuriyet’in nasıl kurulduğunun bugüne değin pek çok şekilde anlatıldığını belirten Başkan Yorgancılar, “Ama anlatmaktan ziyade onu anlamak daha önemli. Anladığımız takdirde birçok konunun da çözüleceğinden

eminim” ifadesini kullandı.

Türkiye Ekonomi Şurası

16 Ağustos’ta Ankara’da gerçekleştirilen TOBB Türkiye Ekonomi Şurası hakkında Meclis Üyelerine bilgi veren Yorgancılar, “Cumhurbaşkanı Yardımcımız, altı bakanımız, bakan yardımcılarımız, daire müdürleri ve genel müdürler ile yaklaşık 380 oda başkanının

katılımıyla gerçekleşen Şura'da öne çıkan bazı maddeler var. Esas konularımız finansmana erişim, enflasyon ve sanayi yatırım alanı bulmaktaki zorluklarımızdır. En yakınımızdaki örnek olarak, İzmir Atatürk Organize Sanayi Bölgesi'nin genişleme sahasına ihtiyacı var. Keza ALOSBI'nin, Torbalı OSB'nin Kemalpaşa OSB'nin durumları da aynı. Genişlenebilecek alanların hepsi özel mülk. Pancar'ın büyüme şansı yok. Tire'de bir şekilde yolun karşı tarafında bir yerimiz var; bir kısmı kamuda ve bir kısmı da EBSO'nun bünyesinde. Ödemiş de benzer şekilde büyüme imkânı olmayan OSB'lerimizden. Yani mevcut kurulu organize sanayi bölgelerimizin büyüyebilme imkânı maalesef söz konusu değil. Peki, bununla ilgili ne yapılması gerekiyor? Birincisi, Türkiye'de orman vasfını kaybetmiş araziler var ama hala kayıtlarda orman olarak geçiyor. İkincisi, Türkiye'de Mera Kanunu'nun yeni baştan yazılması gerekiyor. Çünkü öyle mera arazileri var ki hiçbir şey yapabileme imkânınız söz konusu değil. Bunlar içinde OSB yakınında olanları mera vasfından çıkartıp OSB inşaat sahasına çevirebilme imkânları var. Bütün bunları Şura'da dile getirdik" dedi.

Şura'nın birçok ilden Oda ve Borsa Başkanlarının konuşma yapmak istediği için yaklaşık yedi saat sürdüğünü ifade eden Yorgancılar, "14'te başladı ve 21 gibi bitti. Hepimizin üçer dakikalık süreyle mikrofondan hitap etme imkânı oldu. Ancak bir ara Sayın Cumhurbaşkanı Yardımcımızın yanına oturduğumda, 36 madde olarak hazırlamış olduğum konuları kendisiyle

paylaşabilme imkânım oldu. Bunlar içinde en önemlisi olarak orada şunu ifade ettim; Türkiye'nin birinci derecede çözmesi gereken konu enflasyondur. Toplantı günü henüz faiz artırım yapılmamıştı, ama 7,5 puanlık faiz artışı yapıldıktan sonra belirli dengeler yavaş yavaş oturmaya başladı. Çözüldü mü? Hayır. Neler yapılması gerekiyor? Serbest piyasa ekonomisine aykırı alınmış kararların birer birer kaldırılması gerekiyor. Nedir bunlar? İhracat ile getirdiğimiz dövizin yüzde 40'ının boz durulması gibi. Nedir bunlar? Bankaların vermiş olduğu kredilerin karşısında Merkez Bankası politika faizinden Hazine bonusu devlet iç borçlanma senedi alınması gibi. Bunlar bankaların maliyetlerini artıran konulardır. Dolayısıyla bunları ortadan kaldırdığımız takdirde öncelikle enflasyonu kontrol altına alacak, kontrol altına alındıktan sonra da aşağıya doğru indirme sürecine gireceğiz. Üstelik geçmişte 80'li, 85'li, 90'lı enflasyonları yaşadığımız süreçlerle karşılaştığımızda, bugünkü ortamda 40-45 gibi bir bantta bulunan enflasyonun aşağı inmesi, 80'lik-85'lik bandın aşağı inmesinden çok daha kolay olur. Bu ülke bunu başarır mı? Alınan tedbirler uygulanırsa ve bir de yabancı sermayeye bu ülkeye kaynak olarak para aktarabilme imkânı oluşturabilirsek, bu işi başaracağımızdan hiçbir şüphem yok, onu açıkça ifade edeyim" diye konuştu.

Orta vadeli programın önemi

Şura'da dile getirdiği ilk konuların yeni orta vadeli

programın gerçekçi olması, bunun öngördüğü politika ve uygulamalara bağlı kalınması ve ekonominin her kesimine öngörülebilir gelecek planıyla referans olması olduğunu dile getiren Yorgancılar, "Çünkü aslında Türkiye'de sanayici ve yatırımcı başta olmak üzere herkes, bir tane kitap istiyor. İşte bu kitap orta vadeli programdır. Yapacağınız yatırımın geri dönüşümünü kaç yılda alacağınız ile ilgili hesaplarınızın sonucunda kendinize bir yol haritası belirliyorsunuz. İşte biz bunu yaparken, devletimizin açıkladığı orta vadeli programa bakıyoruz. Orta vadeli program 'Benim PMI endeksim şu değere gelecek, CDS primim bu değere gelecek, enflasyonum bu seviyede olacak, faizlerim bu olacak' diyor ve uygulanabilir bir politikayı bütün yatırımcıların önüne koyuyor. Bunu yaptığı zaman hem yerli hem yabancı yatırımcı, yatırım yapmasının önünde bir engel olmadığını görüyor ve bu olduğu müddetçe yatırımların önü çok daha kolay açılıyor. Bu nedenle orta vadeli program çok önemlidir" ifadesini kullandı.

Tekstilde rekabet şartları

Tekstil sektöründen rekabet şansının azaldığı ve ticarete dengelerin bozulduğuna yönelik yoğun şikâyetlerin geldiğini belirten Yorgancılar, "Tekstil sektörünün içinde olan arkadaşlarımız şunu ifade ediyorlar: Bizde pamuğun fiyatı 2 dolar; bunun iplik haline gelmesi 2,60 dolar. Yani çekildikten sonra üzerine maliyetini de koyduğunuz zaman ülkemizde 3,90 ile 4,30 dolar aralığında iplik fiyatları

oluşuyor. Ama Uzak Doğu'dan gelen bir kişi, Türkiye'ye 2,45 dolara iplik teklif edebiliyor. Bizim iplikçimizin bu şartlarda çalışabilme imkânı var mı? Bu sadece bir sektördeki örnektir, bunun birçok sektörlerde çeşitlendirilebilmesi söz konusudur. Tabii bu durum, bizim yurt içinde ipliğin kullanıldığı giyim sektörüne iş yapan tekstil üreticilerimizi zor durumda bırakıyor" dedi.

Enflasyon muhasebesi

Enflasyonun üst üste üç yıl belirli bir oran üstüne çıktığında enflasyon muhasebesinin uygulanmasını öngören kanuni düzenlemenin varlığını hatırlatan Yorgancılar, "Bu kanunu devletimiz koymuş. Üç yıl üst üste enflasyon artmış mı? Artmış. O zaman bunu uygulamamız gerekiyor. Yani bunun senenin sonuna kadar bir yıl daha ertelenmiş olması, bizlerin bu haklardan maalesef yararlanamamamız durumunu ortaya çıkarıyor. Sayın Cumhurbaşkanı Yardımcımızdan bunu da rica ettik ve kendisi hepsini not aldı. Bütün bakanlar nezdinde dile getirdiğimiz bütün konuları tek tek inceleyip ve ilgili çalışmalarını yapıp geri döneceklerini ifade ettiler. Ben Cumhurbaşkanı Yardımcımız Sayın Cevdet Yılmaz'ı Bakanlığında döneminden de çok yakinen tanıyorum, o dönem beraber olduğumuz ortamlar oldu. Gerçekten işini takip eden, çok iyi niyetli, iyi yaklaşımlı bir Cumhurbaşkanı Yardımcımız var. Bunun da bizler için bir şans olduğunu ifade etmek isterim" diye konuştu.

Çalışan kesimin ücretlerinin gelir vergisi oranlarına yapılan zamlarla birlikte yenilenmesi gerektiğinin altını çizen

Yorgancılar, "Bunun kesinlikle yapılması gerekiyor. Bir çalışanın Ocak ayının 1'inde aldığı ücret, Kasım ayına gelindiğinde vergi dilimlerinden dolayı aşağıya düşmüş oluyor. Bunun önüne geçmek ve hak kayıplarının oluşmamasını sağlamak için mutlaka ve mutlaka bu vergi dilimlerinin de artırılması, çalışan açısından son derece önemlidir" ifadesini kullandı.

Sanayicilerin Şura'da sunulan konuları

Finansmanda gider uygulaması kısıtlamasına son verilmesinin çok önemli konulardan bir tanesi olduğuna değinen Yorgancılar, "Yani masraf olarak yazdığınız her şeyi devlet maalesef kabul etmiyor. Faizle ilgili olsun, amortismanla ilgili olsun, yaptığınız şirket yatırımıyla ilgili olsun... Şura'da bunların da kredi kullanımında belge ya da harcama beyanına bağlanmasına son verilmesi gibi konuları ifade ettik" dedi.

Türkiye'deki Ar-Ge merkezlerinin ciddi bir bölümünün doğru ve sağlıklı bir şekilde çalışmadığını ifade eden Yorgancılar, "Tamamını kastetmiyorum elbette, ama bizde Ar-Ge merkezlerinin büyük bir bölümü maalesef Ü-Ge olarak çalışıyor. 10-15 yıl önce Ar-Ge merkezleri ilk kurulduğunda Türkiye'nin birim ihracat değeri 1,25-1,30 dolardı. Bugün de aynı, değişen bir şey yok. Ancak Ar-Ge merkezi sayısı bu süre içinde 25'ten 1.260'lara çıktı. Bu kadar çok Ar-Ge merkezinin kurulduğu bir ortamda birim ihracat değerimiz neden artmıyor diye soruyorum. Demek ki yapılan Ar-Ge'nin teknolojik bir karşılığı yok, demek ki verimsizlik üzerine

kurulu bir üretim sistemimiz var. Teknoloji eksikliğimiz olduğu için de Ar-Ge merkezleri maalesef sonuç vermedi. Faturaya dönüşen, piyasada karşılığı olan bir Ar-Ge çalışma şeklinin ortaya çıkarılması lazım. Bu da ancak eğitimle olabilir ki eğitim sistemi de sürekli dile getirdiğimiz konuların başında geliyor. Keza Şura'da meslek liseleriyle ilgili konuları da dile getirdik. Meslek liselerinin cazip hale gelmesi için mezunlarının askerlikten muaf tutulması, sigorta girişinin lisede başlatılması, iş kazası değil de prim yatırılması, liseden sonra seçtiği iş kolunda altı yıl çalışırsa bunun sigortalılık süresine dahil edilmesi gibi uygulamalar hayata geçirilirse bunların da meslek liselerine yönelik ilgiyi artırabileceğini düşünüyoruz ve bunları da ifade ettik" diye konuştu.

Madencilik Kanunu ve ticaret heyetleriyle ilgili dile getirdiği konuları da Meclis Üyeleri ile paylaşan Yorgancılar, "Madencilik Kanunu kapsamında her yıl sürekli olarak ortaklık izinleri yenileniyor, ancak bununla ilgili süreçte ortaklar değişmiyorsa ve aynı ortaklarla devam ediliyorsa, tekrar bir izin alma sürecinin olmaması ve mevcut ortaklarla izin süresinin uzatılabilmesiyle ilgili bir talepte bulunduk. Ticaret heyetlerinin öncelikli hedef ülkelere daha çok düzenlenmesi, ticari müşavir sayısının artırılması ve Gümrük Birliği'nin revizyonuyla ilgili konuları da Sayın Cumhurbaşkanı Yardımcımıza hem kürsüden, hem de birlikte oturduğum sürede izah ettim. Gümrük Birliği Anlaşmasının düzenlenmesi son derece önemlidir. Bizim gıyabımızda alınan kararları uygulamak



şeklinde bu anlaşmanın tarafıyız. Ama alınan hiçbir kararda söz sahibi değiliz. Bu kararlar çıktıktan sonra 'Bu şekilde uygulayacaksınız' şeklinde bir durumda kalıyoruz. Bunun çözümü de Serbest Ticaret Anlaşmalarını kendimiz yapmamız ki bunu da yapma imkânımız yok. Amerika Birleşik Devletleri ve NAFTA ülkelerinin yaptığı anlaşmalarda bize, 'Siz AB'nin Gümrük Birliği üyesisiniz; onlarla anlaşın ve dolayısıyla bizimle de otomatik aynı sistem içerisine olacaksınız' deniyor" ifadesini kullandı.

Bilgi işlem güvenliği

Tüm sanayicilere bilgi işlem server'larının penetrasyon testi olarak bilinen sızdırmazlık testini yaptırmalarını öneren Yorgancılar, "Geçen hafta Odamızın üyesi iki sanayicimizin firmalarının bilgi işlem sistemlerine sızılmış ve bütün sistemleri çökertilmiş. Pakistan'dan gelen bir saldırı söz konusu. Şu an aktüel olarak iki ülkeden, Pakistan

ve Hindistan'dan yönelen siber tehditler söz konusu. Bu nedenle firmanızda penetrasyon testini en az altı ayda bir yaptırmanızı öneriyorum" dedi.

TSE nezdindeki konular

TSE Başkanı Mahmut Sami Şahin ile bir araya geldiklerini ve sanayicilerin tüm konularını kendisine aktardığını ifade eden Yorgancılar, "Şu anda İzmir'de bu anlamda üyelerimizden gelen en önemli konular arasında ücretler, bazı laboratuvar hizmetlerinin Tuzla'ya gitmesi ve İzmir'de bir takım işlemlerin yapılamıyor olması ve işlem sürelerin uzun sürmesi olarak ön plana çıkıyor. Laboratuvar konusu nedeniyle İzmir'den İstanbul'a giden ürünlerin listeleri kendilerinde var. Bu ürünlerle ilgili testlerin İzmir'de yapılabilmesiyle ilgili çalışma yapacaklar ve sonucu da bize iletcekler. TSE Başkanımızın iklimlendirme sektörüyle ilgili ilginç bir ifadesi oldu. Biliyorsunuz geçmişte

Odamızın meslek komitesi üyeleri bir dernek kurarak klima santrallerinin İzmir'de test edilebilmesi bir yer organize etmişlerdi. Ancak kurulan yerin uygun olmamasından ötürü bunun Tire OSB'de yapılmasına karar verildi. Sonrasında ise artan maliyetlerden dolayı maalesef bu iş rafa kalktı. Şimdi Türk Standartları Enstitüsü, İstanbul'da klima santrallerinin testleriyle ilgili bir merkez yapmış, bu konuyu bilginize sunuyorum. Bu merkezi geliştirmeye de hazırlar ve hatta ben bununla ilgili olarak Yönetim Kurulu Başkan Yardımcımız Metin Bey'den oradaki santrallerin bizlerin de ihtiyacına uyacak şekilde yapılandırılmasıyla ilgili TSE'nin Müdürüyle görüşmesini rica ettim" diye konuştu.

Alo EBSO Doğalgaz Hattı

EBSO'nun İzmirgaz firmasıyla yaptığı protokolün sonucu olarak Alo EBSO Doğalgaz Hattı'nın devreye girdiğini hatırlatan Yorgancılar, "449

39 39 numaradan dahilî 2514'ü aradığınızda Alo EBSO Doğalgaz Hattı'na bağlanıyorsunuz. Basınç düşmesi, gaz kesintisi, bağlantı talepleri gibi doğalgaz ile ilgili ne konunuz varsa Ege Bölgesi Sanayi Odası üyesi olduğunuzu belirterek direkt olarak ilgililerden hizmet alabiliyorsunuz" ifadesini kullandı.

Küresel ekonomideki gelişmeler

Konuşmasında küresel ekonomiye ilişkin durumu da değerlendiren Yorgancılar, dünya ticaretindeki yavaşlamanın tüm parametreler açısından gözle görülür bir halde olduğunu belirterek "Küresel ticarete yavaşlama ihracattan, satın alma rakamlarından ve sipariş miktarlarından izlenebilmektedir. Siparişlerin tamamen iptali değil ama miktarlarının azalıp sürelerindeki ertelemeler dikkat çekiyor. Son açıklanan PMI'a baktığımızda barajın altında kaldığını görüyoruz. Bunu 8-9 sene önce de görmüştük. O dönemde en çok ihracat yaptığımız bölge AB olduğu için bizim ihracatımızda aşağıya doğru bir gidiş başlamıştı. Türkiye'ye baktığımızda ise hem PMI'ın ve hem de üretim endeksinin dikkatle incelenmesi gereken bir sürece gittiğini görüyoruz. Sanayi üretim endeksindeki aylık binde 2-6 artış oranları maalesef bu ülkeyi rahatça yukarıya götürebilecek oranlar değildir. Basit bir örnek vermek gerekirse; mutlaka şirketleriniz için araba kiraliyorsunuzdur, iki yıl önce kiraladığınız filo için üç yıllık bir sözleşme yaptığınızda arabayı kiraladığınız rakam

5-6 bin lira civarındaydı. Bugün hala 5-6 bin liradan parayı ödüyorsunuz. Bugün aynı arabayı kiralayın, 36-40 bin liradır. Yani genel yönetim giderleriniz içinde yüzde 1 olan oran, yüzde 7-8'e çıkıyor. Önümüzdeki sene kiraladığınızda rakam çok daha farklı bir boyuta gelecek. Bu açıdan önümüzdeki yıl bizi, nakit akış tablolarını üç kere kontrol ederek harcama yapacağımız bir dönem bekliyoruz" diye konuştu.

Yorgancılar konuları değerlendirdi

EBSO Meclisi Üyesi sanayicilerin gündeme getirdiği konuları da değerlendiren Yönetim Kurulu Başkanı Ender Yorgancılar, Davut Yanık ve Fatih Aracı'nın dile getirdiği sigorta konusuyla ilgili olarak, "Yangının neden çıktığına baktığımızda ihmal, kaza, sabotaj, komşudan sıçrama veya doğa olayları gibi sebepler görüyoruz. Bir sigorta eksperî geldiğinde firmada ilk baktığı yer, sigorta panosunun altıdır, önce oradan başlar. Sonra makinelerin olduğu yere gider ve onların elektrik tesisatlarına bakar. Şimdi ben Türkiye'de TOBB'a bağlı 16 bin sigorta acentesinin Başkanlığını yapıyorum. Daha önce de o denemin Hazine Müsteşarlığı Sigortacılık Genel Müdürü Ahmet Genç, sigorta konularıyla ilgili eski binamızda bilgilendirmeler yaptı. Talep ederseniz yine davet ederim ve yine toplantı yaparız, yine bilgilendirirler. 'Sigorta yapılmıyor' sözünü bir noktaya kadar kabul ederim. Geçen toplantımızda da söyledim, en büyük yanıcı tesisler olan PETKİM'in, TÜPRAŞ'ın sigortaları var. Ancak hemen yapılmasını

istediğinizde yapılamayabiliyor, şartları yerine getirmeniz gerekiyor. İstenen güvenlik şartlarını yerine getirilmeden yangına karşı sigorta yaptırmak istediğinizde, bunun yapılabilmesine olanak yok" dedi.

Yorgancılar, toplantıda 48'inci Grup Çeşitli İmalat Sanayi Meslek Komitesi adına sunum yapan Yıldırım Yalınz'ın gündeme getirdiği konuya ilişkin olarak, "5174 sayılı kanunda sanayicinin nasıl olacağı çok açıkça bellidir. Ancak kapasite raporu ve sanayi sicil belgesi kullanabiliyorsunuz. Ayrıca her yıl Nisan ayında her sanayicinin doldurması gereken bir işletme cetveli var. Bu işletme cetvelini doldurmadıkları takdirde vasıf tamamen düşüyor. Sanayicinin çalıştıracağı kişi sayısı 10 mu? Evet 10 kişi. Bu rakam 15 mi olmalı, 20 mi olmalı, bu tabii ki kanunun yeni baştan düzenlenmesiyle belirlenebilecek bir konu. Ama her yeri İzmir gibi de değerlendirmeyin, Anadolu'da öyle tesisler var ki 15-20 kişi çalıştırıyor, kapasite raporu var, sanayi sicil belgesi var, o da bir sanayicilik görevi yerine getiriyor, onun için ülkenin geneline bakmamız lazım. O yapıya hangi miktardaki kişi sayısı uygun, onu yeni baştan tespit etmemiz lazım. Diğer yandan bacasız sanayici olarak ifade edilen yazılımcılar var. Öyle yazılım firmaları var ki, 70-80 kişi çalışabiliyor. Tamamen ihracat yapıyorlar. Ama görünürde hiçbir üretimleri yok. Üretim ne? Bir değer çıkartıyor ortaya ve bunu ihraç ediyor. Bu firma da sanayici olarak geçiyor tanımımızda, ama bir tek bacası ve dumanı yok" diye konuştu.

SANAYİCİNİN GÜNDEMİ ÜRETİM



Fatih
Aracı

Fatih Aracı

Sigorta ve afet yönetimi

EBSO Meclis Üyesi Fatih Aracı, sanayici Mustafa Sivridağ'ın üretim tesisinde yaşanan yangının ardından, sigorta ve afet yönetimi konusunda EBSO bünyesinde istihdam yapılabileceği yönünde geçmiş dönemlerde yaptığı öneriyi yineledi. Aracı ayrıca yeni nesil dış ticaret devlet destekleriyle ilgili düzenlenen eğitimin, yüksek talep nedeniyle tekrarlanması talebinde bulundu



Davut
Yanık

Davut Yanık

Malzeme kalitesinin önemi

EBSO Meclis Üyesi Davut Yanık, üretim tesislerinde yaşanan yangınların ağırlıklı olarak elektrik sistemlerinden çıktığını belirterek kaliteli elektrik malzemesi kullanımının önemine dikkat çekti.



Yılmaz
Şahin

Yılmaz Şahin

Torbalı OSB ve kurumlar vergisi

EBSO Meclis Üyesi Yılmaz Şahin, Torbalı Organize Sanayi Bölgesi hakkında bilgi vererek OSB'nin genişleme alanına ihtiyaç duyduğunu söyledi ve bölgedeki orman vasfını yitirmiş arazilerin bu anlamda uygun olacağı görüşünü dile getirdi. Şahin ayrıca yüzde 25'e çıkarılan kurumlar vergisi oranının ihracatçılar için ortaya çıkardığı sıkıntıyı ifade etti.



Hakkı
Attaroğlu

Hakkı Attaroğlu

EBSO hizmet binaları

EBSO Meclis Üyesi Hakkı Attaroğlu, EBSO hizmet binasının yıkım sürecinin devam ettiğini belirterek Atatürk OSB'deki inşaat çalışmasının da sürdüğünü, yaklaşık 850 adet jet grout kazığının yüzde 95'inin bitirildiğini, zemin iyileştirilmesinin de sonuna geldiğini söyledi. Yurt dışından ithal edilen çelik boruların tamamının da geldiğini ifade eden Attaroğlu, söz konusu çelik imalatlarının bağımsız bir şirket tarafından denetlenmesi hususunda İAOSB tarafından bir ihale açılarak tekliflerin alındığı bilgisini verdi.

Süt ve Süt Ürünleri Sanayi Meslek Komitesi ve Çeşitli İmalat Sanayi Meslek Komitesinin sunumları

Uğuralp: "Süt üretimi ve tüketiminin artması konusunda stratejik plan ve politikalar uygulanmalı"

EBSO 6'ncı Grup Süt ve Süt Ürünleri Sanayi Meslek Komitesi Üyesi Ferhat Uğuralp, dünyanın en yararlı içeceği olan sütün insanın doğumundan itibaren aldığı ilk besin olduğunu belirterek "Türkiye, süt üretiminde dünyada 8'inci, Avrupa'da ise 3'üncü sırada yer almaktadır. İnek başına alınan süt veriminde maalesef dünyada 59. sırada bulunmaktadır. Yem başta olmak üzere maliyetlerin yüksek olması sadece küçük işletmeleri değil, büyük işletmeleri de etkilemiştir. Bu veriler son yıllarda uygulanan tarım politikanın yanlışlığını da gözler önüne sermektedir. 2022 yılında 192 bin ton süt ve süt ürünleri ihracatı gerçekleştirilirken 573,5 milyon dolar gelir elde edildi" dedi.

Uğuralp, sektörün sorunlarını ise sürdürülebilirlik, ürün kalitesinin yetersiz olması, kayıt dışılık, bilgi kirliliği, taklit ve tağşiş ürünler, üreticilerin bilgilendirilmesi, hammadde sorunu, tüketim sorunları ve okul sütü programının



Ferhat
Uğuralp

uygulanmasında yaşanan sıkıntılar olarak sıraladı ve süt üretiminin ve tüketiminin artırılmasına yönelik stratejik plan ve politikaların ivedilikle gerçekleştirilmesi gerektiğini ifade etti.

Yalınız: "Sanayicinin kanuni tanımı gözden geçirilmeli"

EBSO 48'inci Grup Çeşitli İmalat Sanayi Meslek Komitesi Üyesi Yıldırım Yalınız, mensubu olduğu komitenin kendi içerisinde grup kuramayan meslek

gruplarını kapsadığını belirterek, mevcut komitede dört ana NACE kodunda 92 alt meslek grubunun bulunduğunu söyledi.

48'inci komitenin İzmir bölgesinde nadir bulunan iş kollarını da kapsamakta olduğunu dile getiren Yalınız, "Başlıca iş kollarımız kompozit ve mineraller, kuyumculuk ve takı tasarımı, fırça imalatı, spor aletleri imalatı, fermuar ve düğme imalatı, oyuncak ve oyun gereçleri imalatı, paketleme ve etiketleme imalatı gibi

sektörlerdir. Komitemiz son iki dönemde Odamıza Atıkların Geri Kazanımı ve Yazılım Komiteleri gibi çok değerli kalıcı komiteler kazandırmıştır” dedi.

Yalınız, “1957 yılında yayınlanan ve 2017 yılında değişikliğe uğrayan Sanayi Sicil Kanununa göre en az 1 işçi çalıştırarak sanayi sicile kayıt yapıp sanayici sayılabiliyorken, 1950 yılından beri yürürlükten olan 5590 sayılı kanundaki sanayici tanımında beş işçi kriteri aranırken, 2004 yılında 5174 Sayılı Türkiye Odalar ve Borsalar Birliği Kanununda 10 işçi kriteri getirilmiştir. Bu tanımlardaki işçi kriterleri kaldırılmalıdır. Zira teknolojinin ve seri makineleşmenin geldiği bu zamanda çalışan sayısı anlamsız kaldığı gibi, bir ülkede birden fazla sanayici tanımı da olamaz. Ayrıca, devletin ana kurumlarında sanayici tanımı varken Odalar Birliği’ndeki çalışan sayısı kriteri bize göre bir keyfiyettir.



**Yıldırım
Yalınız**

Bu keyfiyet ülkemizdeki sağlıklı sanayi kriterlerinin sağlanmasını da engellemektedir. Sanayici tanımının tüm yönleriyle tekrar yenilenmesi gerektiğini düşünüyoruz. Ayrıca, geçmiş yıllarda

başlatılan ve daha sonra kaldırılan sanayi envanteri çalışmalarının başlatılmasını ve oluşturulmasının çok önemli olduğunu kanaatindeyiz” diye konuştu.





Enver OLGUNSOY
EBSO Meclis Üyesi

TEMİZLİK VE KİŞİSEL BAKIM

Kişisel bakım ürünleri içerisinde önemli bir yeri tutan antiseptik ve dezenfektanlar, özellikle Covid-19 ve sonrasında olağan üstü önem kazandı. Günlük söylem içinde bu iki kelime, herkes tarafından sürekli tekrarlanır oldu. Herkes bu yaşamsal ürünlerin kullanımını, hazırlanışını, hatta üretimini ile ilgilenir oldu.

Peki tam anlamı ile dezenfektan ve dezenfeksiyon nedir, antisepsi ve antiseptik nedir?

Bu iki tür ürün ve kavram, sıkça birbirleri ile karışmakta, bazen biri diğerinin yerine kullanılabilir. Yani özet olarak

Dezenfektanlar ve antiseptikler

Dezenfeksiyon, cansız ortamların patojen mikroorganizmalarından arındırılması, hijyenik koşullara getirilmesi işlemi ve bu sırada kullanılan ürünlere de dezenfektan denmektedir.

Antisepsi ise patojen mikroorganizmaların üremelerini durdurmak veya öldürmek için canlı doku üzerine kimyasal maddelerin uygulanmasıdır. Bu kimyasallara da antiseptik denir.

Yani özet olarak dezenfektanlar cansız objelere, antiseptikler ise canlılar

üzerinde kullanılan çeşitli kimyasallardır. Bu arada kimyasal olmayan, doğal olan böylesi ürünler de vardır.

El hijyeni, gündelik hayatta ve pandemide olağan üstü önem kazandı. Uzun yıllar çoğu ülkede el hijyeninde basit veya antiseptikli sabunlarla el yıkama için tercih edildi. Sonraları el antiseptikleri kullanılır oldu.

Hızlı antimikrobal etkileri, geniş spektrumlu olmaları, daha iyi tolera edilmeleri ve uygulama kolaylığı nedeni ile günümüzde tüm dünyada el antiseptikleri, özellikle de alkol bazlı olanları uygulama alanına girdi. Bu arada ülkemizde özel

bir öneme sahip kolonya da el antiseptisinde bolca kullanılır oldu. Alkol bazlı el antiseptikleri su ve sabundan 100 kat daha etkin bulunmuştur.

Amaca göre el hijyen çeşitleri

a) Sosyal el yıkama:

Bildiğimiz su, sabun kullanımı ile günlük el yıkama;

b) Hijyenik el yıkama:

Antiseptik madde içeren ajanlarla "daimi flora" bakterilerini minimize etme amacıyla yapılan el yıkama;

c) El antisepsisi: Ellerdeki kontaminant bakterilerin en etkili ve hızlı bir şekilde elimine edilmesi amacıyla yapılır.

d) Cerrahi el antisepsisi:

Burda amaç "kontamine floranın" tahribi ve "kalıcı floranın" olabildiğince azaltılması ve bu etkinin operasyon süresince devam etmesi amaçlanır.

Antiseptiklerin uygulandığı organizm olan derimize gelince; deri yaklaşık olarak 1,5 metrekare alana sahip vücudumuzun en büyük organıdır. Biyolojik olarak canlı ve cansız tabakalardan oluşan

derimiz vücut savunmasının ilk ve en önemli silahıdır.

Derimizde iki tür bakteri grubu bulunmaktadır;

a) Kalıcı flora: Daimi flora olarak da tanımlanan bu mikroorganizma topluluğu deride inatçı kolonizasyonlar yaparlar. Bu mikroorganizmaların çoğu derinin üst tabakalarında yerleşir, yüzde 15 kadarı daha derin tabakalara yerleşir.

b) Geçici flora (kontaminasyon): Bu organizmalar deride uzun süre yaşayamazlar, çoğalmazlar, bulaş ile deriye kısa süreliğine yerleşirler. Bu tür organizmalar hastane enfeksiyonuna sebep olan mikroorganizmalardır.

İnovasyona açık

Temizlik ve kişisel bakım ürünleri tüm derimiz için yaşamsal öneme sahiptir. EBSO bünyesinde bu tür ürünleri üreten birçok firmamız vardır. Üretim teknolojileri kullanılan, ham ve yardımcı maddeler sürekli gelişme ve çeşitlilik göstermekte, dikkatle takip edilmesi gerekmektedir. Her gün yeni yeni yöntemler,

ürünler piyasaya çıkmaktadır. Ve bunlarla yenilikçi kişisel bakım ürünleri üretime girmektedir.

Dünya genelinde yaşanan değişimler sadece bireylerin ve yaşam kalitesinin değil, aynı zamanda gezegenimizin sürdürülebilirliğini de etkilemektedir. Bu bağlamda temizlik ve kişisel bakım ürünleri, biyosidal ürünler ve üretim teknolojileri yeni dünya düzeninin oluşturulmasında kilit rol oynamaktadır. İzmir Kimya Mühendisleri Odamız 19-21 Ekim 2023 tarihleri arasında bu alanda en son gelişmeleri ve gelecekteki stratejileri tartışmak üzere bir sempozyum düzenlemiştir. Ülkemizdeki bu tür ürünlerde gerçekleşen gelişmeleri, bu alandaki yenilikleri yakından takip ederek uluslararası arenada etkili rol oynama sektörün önemli hedefidir: Bu sempozyum Türkiye'nin bu plandaki potansiyelini desteklemesi adına düzenlenmiştir.

Sektörün tüm oyuncularını bu sempozyumu izlemeye davet ediyoruz.





KÜRESEL ENDEKSLER



DÖNEM	ENDEKS	DEĞİŞİM	DURUM
GLOBAL İMALAT PMI ENDEKSİ			
Ağustos 2023	49,0	0,4	Haziranda 0,9 puan gerileyen, temmuzda ise önemli bir değişim göstermeyen endeks, ağustosta 0,4 puan artışla 49,0 değerini aldı.
Temmuz 2023	48,6	-0,1	
Haziran 2023	48,7	-0,9	
KÜRESEL GIDA FİYATLARI ENDEKSİ			
Ağustos 2023	121,4	%-2,1	Küresel gıda fiyatları, haziranda %1,4 azalmasının ardından, temmuzda aylık bazda %1,3 artmıştı. Ağustosta ise tekrar %2,1 gerileme kaydedildi.
Temmuz 2023	124,0	%1,3	
Haziran 2023	122,7	%-1,4	
CPB-DÜNYA TİCARET HACMİ ENDEKSİ			
Haziran 2023	131,5	%-0,7	Dünya ticaret hacmi endeksindeki gerileme hafiflemekle birlikte, haziranda da devam etti. Mayısta %1,4 gerileyen endeks, haziranda %0,7 geriledi.
Mayıs 2023	132,5	%-1,4	
Nisan 2023	131,8	%-1,6	
BALTİK KURU YÜK ENDEKSİ			
Ağustos 2023	1.086	%-3,6	Haziran ve temmuzda yükselişini sürdüren endeks, ağustosta %3,6 oranında gerileyerek, ticarete aylık hafif duraksamaya işaret etti.
Temmuz 2023	1.127	%3,3	
Haziran 2023	1.091	%11,7	
MSCI-MORGAN STANLEY DÜNYA ENDEKSİ			
Ağustos 2023	2.986	%-2,6	Haziranda %5,9 temmuzda %3,3 artan endeks, ağustos verilerine göre ise gerileyerek %2,6 oranında azaldı.
Temmuz 2023	3.064	%3,3	
Haziran 2023	2.967	%5,9	
MSCI-GELİŞMEKTE OLAN PİYASALAR ENDEKSİ			
Ağustos 2023	980	%-6,4	Haziranda artışa geçmesinin ardından temmuzda artışını sürdüren endeks, ağustosta ibre değiştirerek, %6,4 azaldı.
Temmuz 2023	1.047	%5,8	
Haziran 2023	989	%3,2	
VIX-VOLATİLİTE KORKU ENDEKSİ			
Ağustos 2023	13,57	%-0,4	Temmuzda önemli bir değişim göstermeyen endeks, ağustosta da benzer seyri sürdürerek oynaklığın önemli bir değişim göstermediğini teyit etti.
Temmuz 2023	13,63	%0,3	
Haziran 2023	13,59	%-24,3	



KÜRESEL PİYASALAR



DÖNEM	PARİTE	DEĞİŞİM	DURUM
HAM PETROL (\$)			
Ağustos 2023	94,41 \$	%1,6	Küresel gelişmelerin etkisiyle ham petrol fiyatındaki yükseliş devam ediyor. Haziranda %3,8, temmuzda %14,0 artan petrol fiyatı, ağustosta %1,6 arttı.
Temmuz 2023	86,83 \$	%14,0	
Haziran 2023	85,43 \$	%3,8	
ALTIN/ONS (\$)			
Ağustos 2023	1.965,95 \$	%-2,2	Altın fiyatlarında dalgalı seyir devam ediyor. Haziranda %2,7 oranında gerileyen altın fiyatları, temmuzda %4,1 artmasının ardından, ağustosta tekrar düşüşe geçti ve %2,2 geriledi.
Temmuz 2023	2.009,20 \$	%4,1	
Haziran 2023	1.929,40 \$	%-2,7	
GÜMÜŞ/ONS (\$)			
Ağustos 2023	24,47 \$	%-2,0	Mayısta ve haziranda gerileyen gümüş fiyatları, temmuzda artışa geçmesinin ardından, ağustosta tekrar geriledi ve %2,0 azaldı.
Temmuz 2023	24,97 \$	%9,5	
Haziran 2023	22,81 \$	%-3,3	

Kaynak: Markit PMI, FAO, Investing, Trading Economics

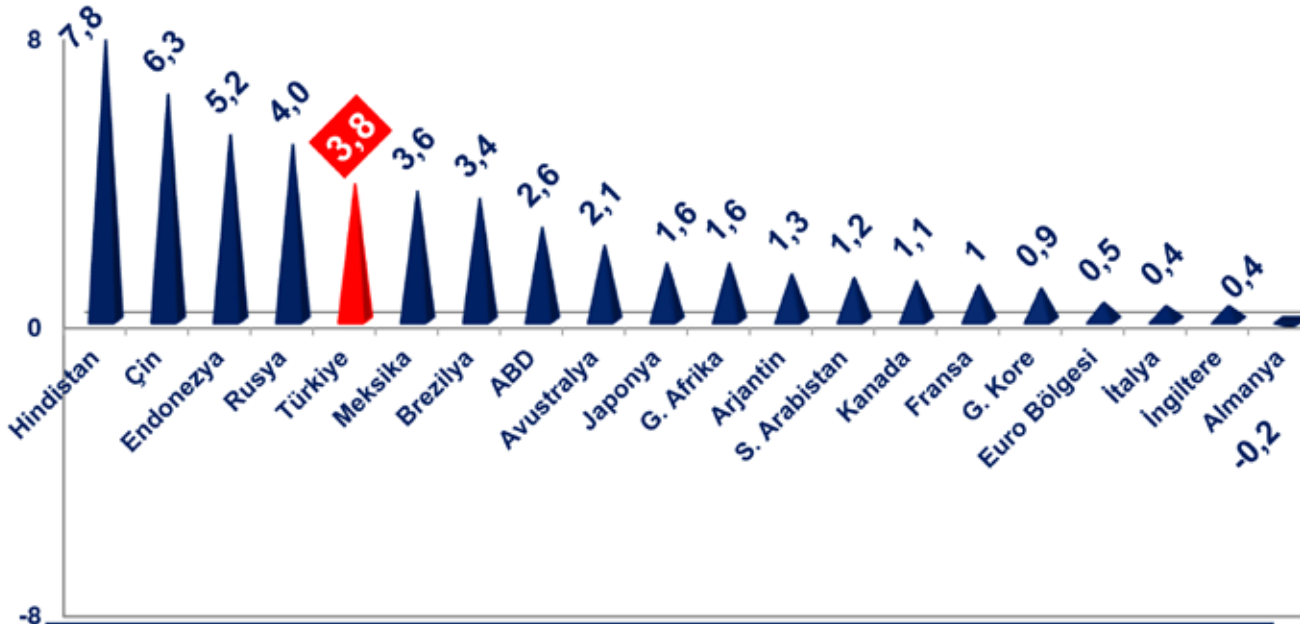




BÜYÜME ORANI (%)

2023 ikinci yarısına yönelik gelen büyüme verileri, iyi gelse de, pek çok ekonomist tarafından küresel resesyon endişesi dile getirilmeye devam ediyor.

İkinci çeyrekte G20 grubunda %7,8 ile Hindistan ilk sırada yer aldı. İlk çeyrekte %4,5 büyüyen dünyanın ikinci büyük ekonomisi Çin, ikinci çeyrekte %6,3 büyüdü. Diğer büyük ekonomiler de, öncül açıklamalardan daha iyi bir performans sergiledi. Bu ülkeleri, Endonezya ve Rusya takip etti. Böylece Asya ekonomileri ilk sıralarda yer aldı. İlk çeyrekte %3,9 büyüyen Türkiye ekonomisi, ikinci çeyrekte önemli bir değişim göstermeyerek %3,9 büyüdü.



ÜLKELER	Güncel Büyüme (%)	Bir Önceki Büyüme (%)	Güncel Dönem
Hindistan	7,8	6,1	Haziran/2023
Çin	6,3	4,5	Haziran/2023
Endonezya	5,2	5,0	Haziran/2023
Rusya	4,9	-1,8	Haziran/2023
Türkiye	3,8	3,9	Haziran/2023
Meksika	3,6	3,7	Haziran/2023
Brezilya	3,4	4	Haziran/2023
ABD	2,6	1,8	Haziran/2023
Avustralya	2,1	2,4	Haziran/2023
Japonya	1,6	2,0	Haziran/2023
G. Afrika	1,6	0,2	Haziran/2023
Arjantin	1,3	1,5	Mart/2023
S. Arabistan	1,2	3,8	Haziran/2023
Kanada	1,1	2,1	Haziran/2023
Fransa	1	0,8	Haziran/2023
G. Kore	0,9	0,9	Haziran/2023
Euro Bölgesi	0,5	1,1	Haziran/2023
İtalya	0,4	1,9	Haziran/2023
İngiltere	0,4	0,2	Haziran/2023
Almanya	-0,2	-0,2	Haziran/2023

Kaynak: Trading Economics



ENFLASYON ORANI (%)



Enflasyon küresel ölçekte dalgalı bir seyrinde devam ediyor. Pek çok ülkede, hafif düzeyde düşüş devam ederken, Arjantin, Türkiye, Rusya, ABD gibi bazı ülkelerde de artış kaydedildi.



ÜLKELER	Güncel Enflasyon (%)	Bir Önceki Ayın Enflasyonu (%)	Güncel Dönem
Arjantin	124,0	113,0	Ağustos/2023
Türkiye	58,9	47,8	Ağustos/2023
Hindistan	6,8	7,4	Ağustos/2023
İngiltere	6,8	7,9	Temmuz/2023
Almanya	6,1	6,2	Ağustos/2023
Avustralya	6,0	7,0	Haziran/2023
İtalya	5,4	5,9	Ağustos/2023
Euro Bölgesi	5,3	5,3	Ağustos/2023
Rusya	5,2	4,3	Ağustos/2023
Fransa	4,9	4,3	Ağustos/2023
G. Afrika	4,7	5,4	Temmuz/2023
Meksika	4,6	4,8	Ağustos/2023
Brezilya	4,0	4,0	Temmuz/2023
ABD	3,7	3,2	Ağustos/2023
G. Kore	3,4	2,7	Ağustos/2023
Kanada	3,3	2,8	Temmuz/2023
Japonya	3,3	3,3	Temmuz/2023
Endonezya	3,3	3,1	Ağustos/2023
S. Arabistan	2,0	2,3	Ağustos/2023
Çin	0,1	-0,3	Ağustos/2023

Kaynak: Trading Economics

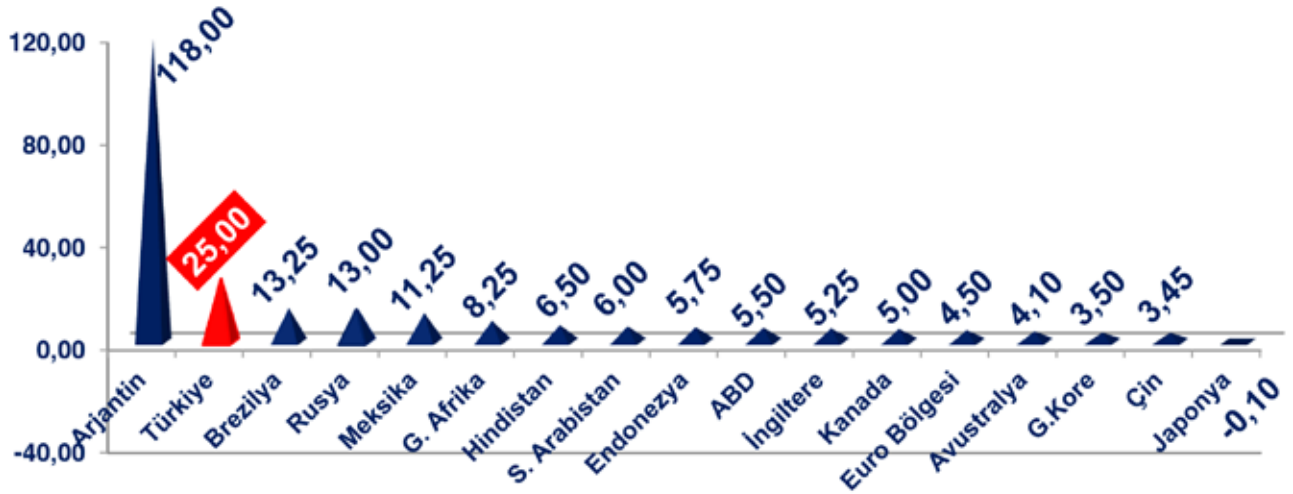


POLİTİKA FAİZ ORANI (%)



Enflasyonun dünya genelinde volatil bir seyir izlemesi ve bankacılık sektörüne yönelik artan endişeler sebebiyle, faiz oranlarında genel olarak sabit bırakma politikası izleniyor. Açıklanan en güncel veriler itibarıyla G20 ülkelerindeki;

- 5 Merkez Bankası faiz artırdı.
- 11 Merkez Bankası faizi sabit bıraktı.
- 1 Merkez Bankası faiz indirdi.



ÜLKELER	Güncel Faiz (%)	Bir Önceki Faiz (%)	Güncel Dönem	Durum
Arjantin	118,00	97,00	Ağustos/2023	2100 baz puan artış
Türkiye	25,00	17,50	Ağustos/2023	750 baz puan artış
Brezilya	13,25	13,75	Ağustos/2023	50 baz puan indirim
Rusya	13,00	12,00	Eylül/2023	100 baz puan artış
Meksika	11,25	11,25	Ağustos/2023	Sabit
G. Afrika	8,25	8,25	Ağustos/2023	Sabit
Hindistan	6,50	6,50	Ağustos/2023	Sabit
S. Arabistan	6,00	6,00	Ağustos/2023	Sabit
Endonezya	5,75	5,75	Ağustos/2023	Sabit
ABD	5,50	5,50	Ağustos/2023	Sabit
İngiltere	5,25	5,00	Ağustos/2023	25 baz puan artış
Kanada	5,00	5,00	Eylül/2023	Sabit
Euro Bölgesi	4,50	4,25	Eylül/2023	25 baz puan artış
Avustralya	4,10	4,10	Eylül/2023	Sabit
G.Kore	3,50	3,50	Ağustos/2023	Sabit
Çin	3,45	3,45	Eylül/2023	Sabit
Japonya	-0,10	-0,10	Ağustos/2023	Sabit

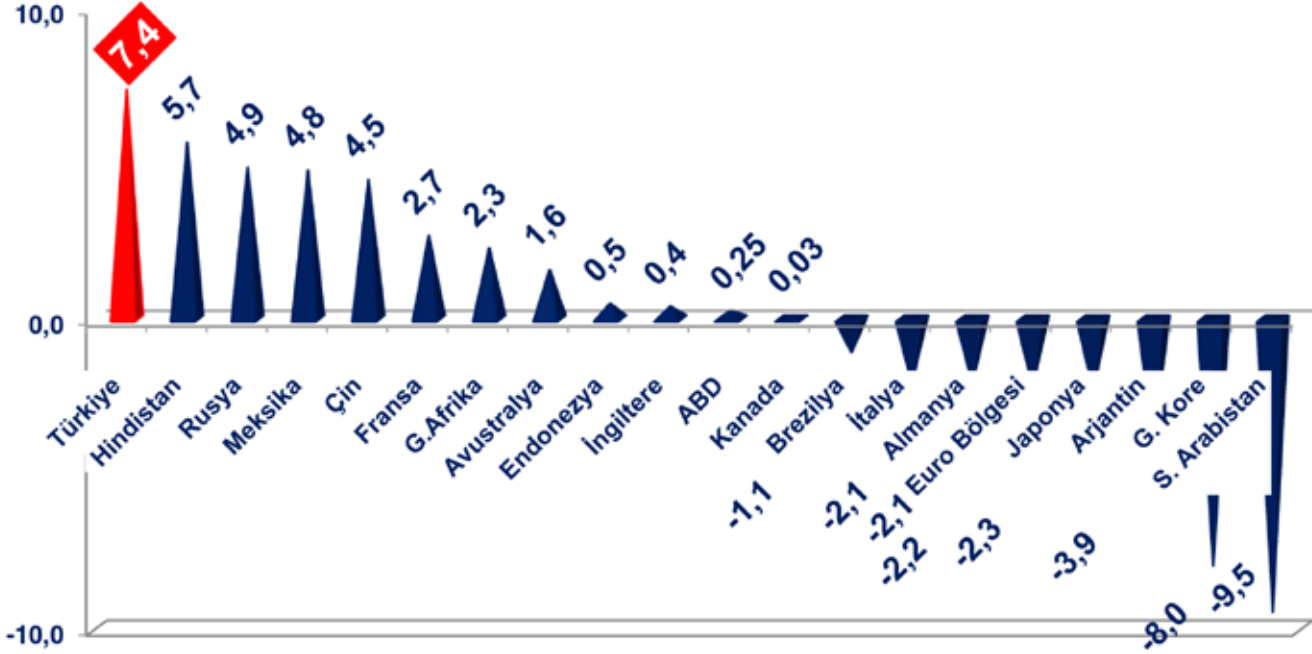
Kaynak: Trading Economics



SANAYİ ÜRETİM ENDEKSİ



Sanayi üretimindeki dalgalı seyir devam ediyor. Rusya, Hindistan ve Çin gibi Asya ülkelerinin yanı sıra Güney Afrika ve Meksika gibi gelişmekte olan ülkelerin üretimi de artışa devam etti. ABD, Euro Bölgesi ve Almanya üretimi ise daraldı. Türkiye'nin sanayi üretimi, mayısta %-0,2 daralmasının ardından, haziranda %0,6 arttı.



ÜLKELER	Güncel San. Ürt. (%)	Bir Önceki Ayın San. Ürt. (%)	Güncel Dönem
Türkiye	7,4	0,2	Temmuz/2023
Hindistan	5,7	3,7	Temmuz/2023
Rusya	4,9	5,8	Temmuz/2023
Meksika	4,8	4,9	Temmuz/2023
Çin	4,5	3,7	Ağustos/2023
Fransa	2,7	-0,3	Temmuz/2023
G.Afrika	2,3	5,5	Temmuz/2023
Avustralya	1,6	2,2	Haziran/2023
Endonezya	0,5	-0,4	Haziran/2023
İngiltere	0,4	0,7	Haziran/2023
ABD	0,25	-0,04	Ağustos/2023
Kanada	0,03	0,5	Haziran/2023
Brezilya	-1,1	0,3	Haziran/2023
İtalya	-2,1	-0,7	Temmuz/2023
Almanya	-2,1	-1,5	Temmuz/2023
Euro Bölgesi	-2,2	-1,1	Temmuz/2023
Japonya	-2,3	0,0	Temmuz/2023
Arjantin	-3,9	-2,4	Temmuz/2023
G. Kore	-8,0	-5,9	Temmuz/2023
S. Arabistan	-9,5	-2,0	Temmuz/2023

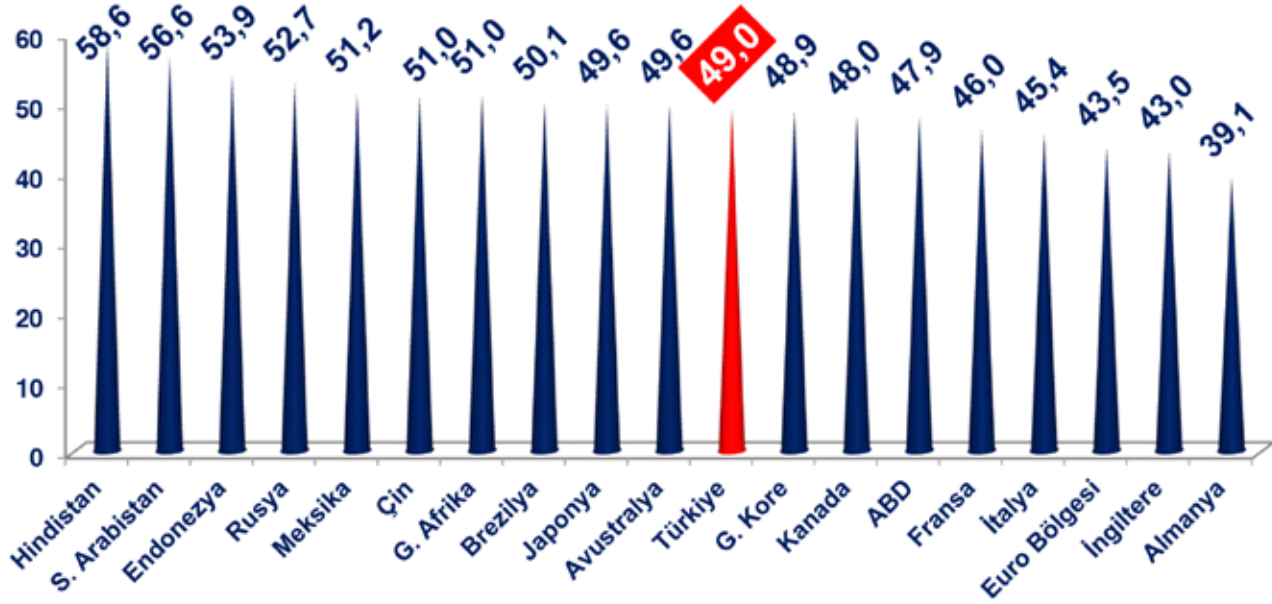
Kaynak: Trading Economics



İMALAT PMI ENDEKSİ



İmalat PMI Endeksleri, G20 ülkeleri içinde yarışmaya devam etti. Hindistan endeksi geçen ayın aksine, hafif artış kaydetti ve ilk sırada yer aldı. S. Arabistan endeksi gerilemeye devam ederek de, 2. sırada yer aldı. 3. sırada Endonezya yerini korudu. Euro Bölgesi ve AB ülkeleri gerileme kaydetmeye devam etti. Türkiye imalat PMI endeksi; temmuzda 1,6 puan gerileyerek 49,9 değerini almasının ardından, 0,6 puan daha gerileyerek 49,0 değerini aldı.



ÜLKELER	Güncel İmalat PMI Endeksi (Ağustos 2023)	Bir Önceki PMI Endeksi (Temmuz 2023)	Değişim
Hindistan	58,6	57,7	0,9 puan artış
S. Arabistan	56,6	57,7	-1,1 puan azalış
Endonezya	53,9	53,3	0,6 puan artış
Rusya	52,7	52,1	0,6 puan artış
Meksika	51,2	53,2	-2,0 puan azalış
Çin	51,0	49,2	1,8 puan artış
G. Afrika	51,0	48,2	2,8 puan artış
Brezilya	50,1	47,8	2,3 puan artış
Japonya	49,6	49,6	Sabit
Avustralya	49,6	49,6	Sabit
Türkiye	49,0	49,9	-0,9 puan azalış
G. Kore	48,9	49,4	-0,5 puan azalış
Kanada	48,0	49,6	-1,6 puan azalış
ABD	47,9	49,0	-1,1 puan azalış
Fransa	46,0	45,1	0,9 puan artış
İtalya	45,4	44,5	0,9 puan artış
Euro Bölgesi	43,5	42,7	0,8 puan artış
İngiltere	43,0	45,3	-2,3 puan azalış
Almanya	39,1	38,8	0,3 puan artış

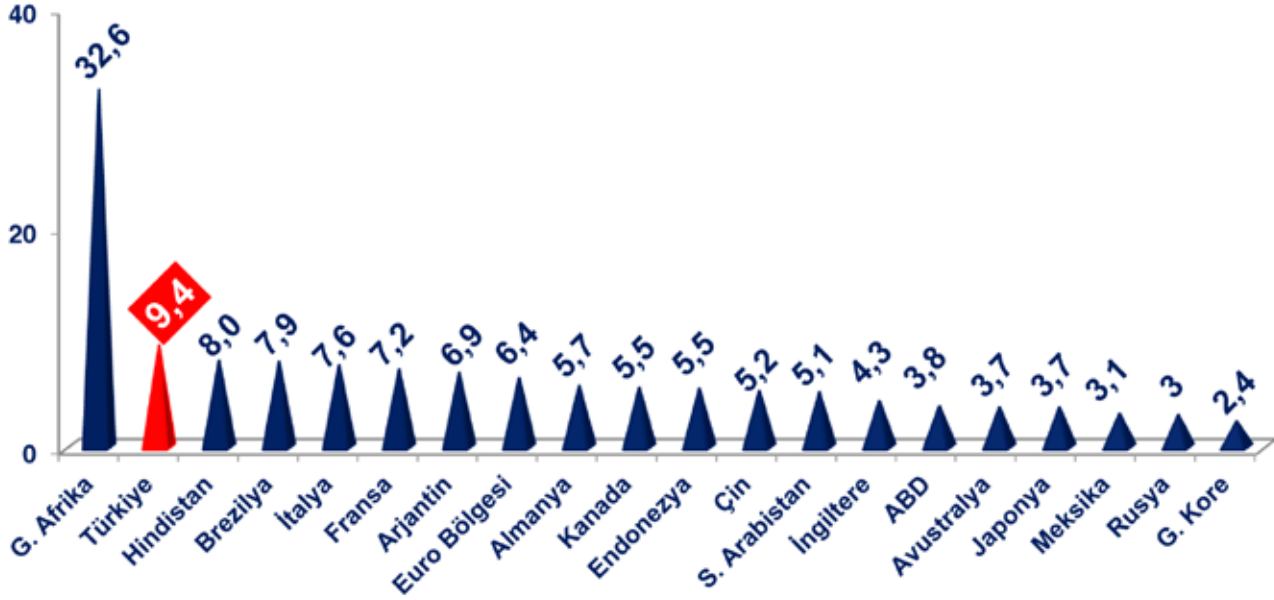
Kaynak: Markit PMI



İŞSİZLİK ORANI (%)



Açıklanan güncel veriler itibarıyla; G20 grubunda G. Afrika'nın işsizlik oranı diğer ülkelerden yüksek oranda ayrılmaya ve çift hanede izlenmeye, Türkiye ise ikinci sırada yer almaya devam etti.



ÜLKELER	Güncel İşsizlik (%)	Bir Önceki İşsizlik (%)	Güncel Dönem
G. Afrika	32,6	32,9	Haziran/2023
Türkiye	9,4	9,6	Haziran/2023
Hindistan	8,0	8,5	Temmuz/2023
Brezilya	7,9	8	Temmuz/2023
İtalya	7,6	7,5	Temmuz/2023
Fransa	7,2	7,1	Haziran/2023
Arjantin	6,9	6,3	Mart/2023
Euro Bölgesi	6,4	6,4	Temmuz/2023
Almanya	5,7	5,7	Ağustos/2023
Kanada	5,5	5,5	Ağustos/2023
Endonezya	5,5	5,9	Mart/2023
Çin	5,2	5,3	Ağustos/2023
S. Arabistan	5,1	4,8	Mart/2023
İngiltere	4,3	4,2	Temmuz/2023
ABD	3,8	3,5	Ağustos/2023
Avustralya	3,7	3,7	Ağustos/2023
Japonya	3,7	2,5	Temmuz/2023
Meksika	3,1	2,7	Temmuz/2023
Rusya	3,0	3,1	Temmuz/2023
G. Kore	2,4	2,8	Ağustos/2023

Kaynak: Trading Economics

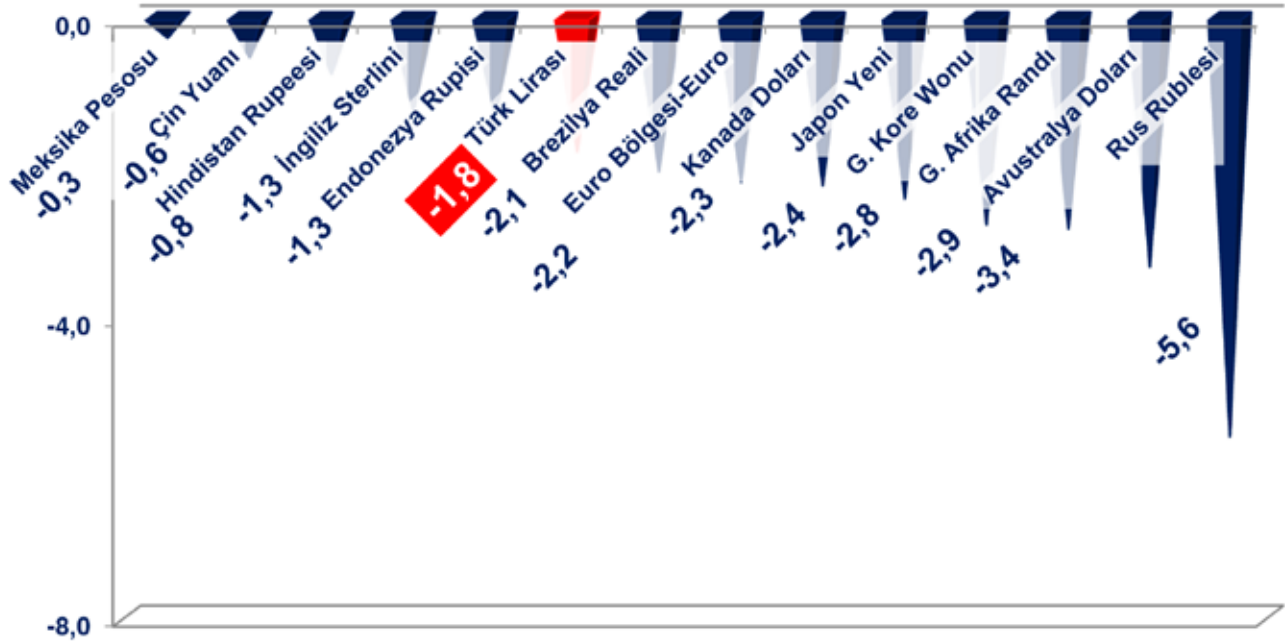


DÖVİZ KURLARI



Kur piyasalarında dalgalı seyir devam ediyor. Haziranda ve temmuzda pek çok ülkede değer kaybı kaydedilmesinin ardından, ağustosta da tüm para birimlerinde değer kaybı devam etti.

Türk Lirasındaki değer kaybı faiz artırımları sonrası hafiflemekle birlikte ağustosta da devam etti ve dolar ortalama 26,91 TL'den fiyatlandı.



ÜLKELER	Para Birimi Değeri/Dolar (Temmuz 2023)	Para Birimi Değeri/Dolar (Ağustos 2023)	Değişim (%)
Meksika Pesosu	16,93	16,98	-0,3
Çin Yuanı	7,19	7,23	-0,6
Hindistan Rupeesi	82,19	82,83	-0,8
İngiliz Sterlini	0,78	0,79	-1,3
Endonezya Rupisi	15.053,76	15.255,34	-1,3
Türk Lirası	26,43	26,91	-1,8
Brezilya Reali	4,80	4,90	-2,1
Euro Bölgesi-Euro	0,90	0,92	-2,2
Kanada Doları	1,32	1,35	-2,3
Japon Yeni	141,24	144,70	-2,4
G. Kore Wonu	1.286,07	1.321,99	-2,8
G. Afrika Randı	18,23	18,75	-2,9
Avustralya Doları	1,49	1,54	-3,4
Rus Rublesi	90,51	95,60	-5,6

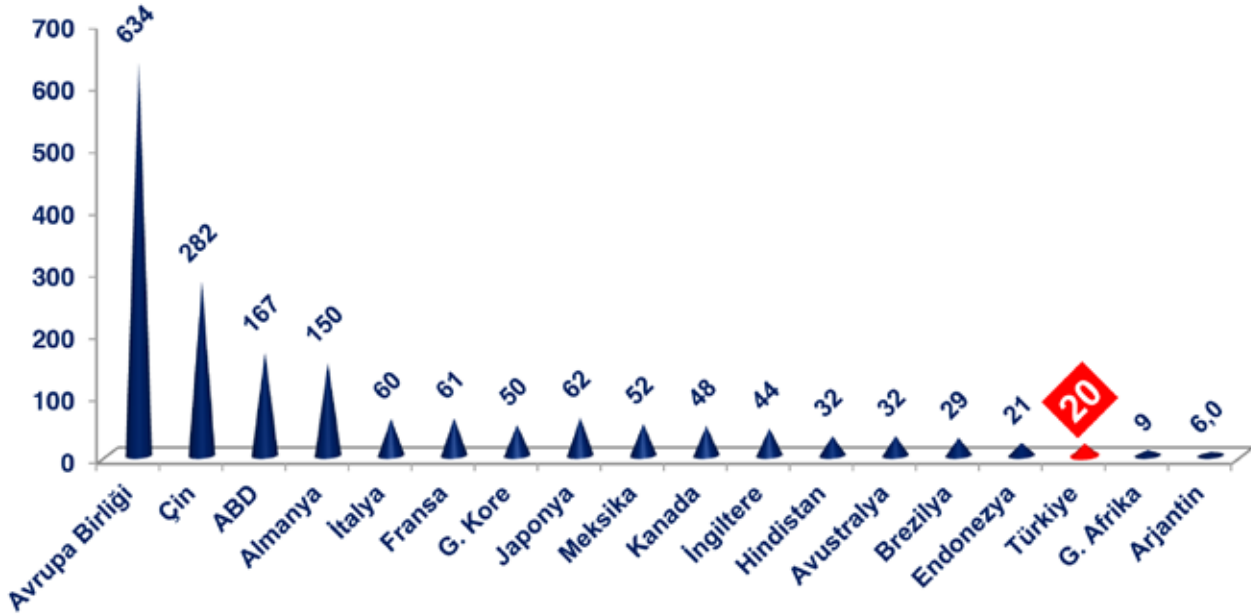
Kaynak: X-Rates, Exchange Rates



DIŞ TİCARET



Dünya ihracatı 2022 son çeyrekte hacim kaybetmesinin ardından, 2023 ilk çeyrekte de hafif hacim kaybetti. 2022 IV. çeyrekte 6,0 trilyon dolar düzeyinde gerçekleşen ihracat, 2023 ilk çeyrekte 5,8 trilyon dolar oldu.



ÜLKELER	Güncel Dönem İhracatı (Milyar \$)	Bir Önceki İhracat (Milyar \$)	Güncel Dönem
Avrupa Birliği	634	619	Haziran/2023
Çin	282	285	Temmuz/2023
ABD	167	167	Haziran/2023
Almanya	150	142	Haziran/2023
İtalya	60	62	Haziran/2023
Fransa	61	56	Haziran/2023
G. Kore	50	54	Haziran/2023
Japonya	62	53	Haziran/2023
Meksika	52	53	Haziran/2023
Kanada	48	49	Haziran/2023
İngiltere	44	47	Haziran/2023
Hindistan	32	34	Temmuz/2023
Avustralya	32	32	Haziran/2023
Brezilya	29	30	Temmuz/2023
Endonezya	21	22	Haziran/2023
Türkiye	21	20	Temmuz/2023
G. Afrika	9,0	10	Haziran/2023
Arjantin	6,0	5,4	Haziran/2023
DÜNYA	5.861	6.043	2023/I. Çeyrek

Kaynak: Dünya Ticaret Örgütü

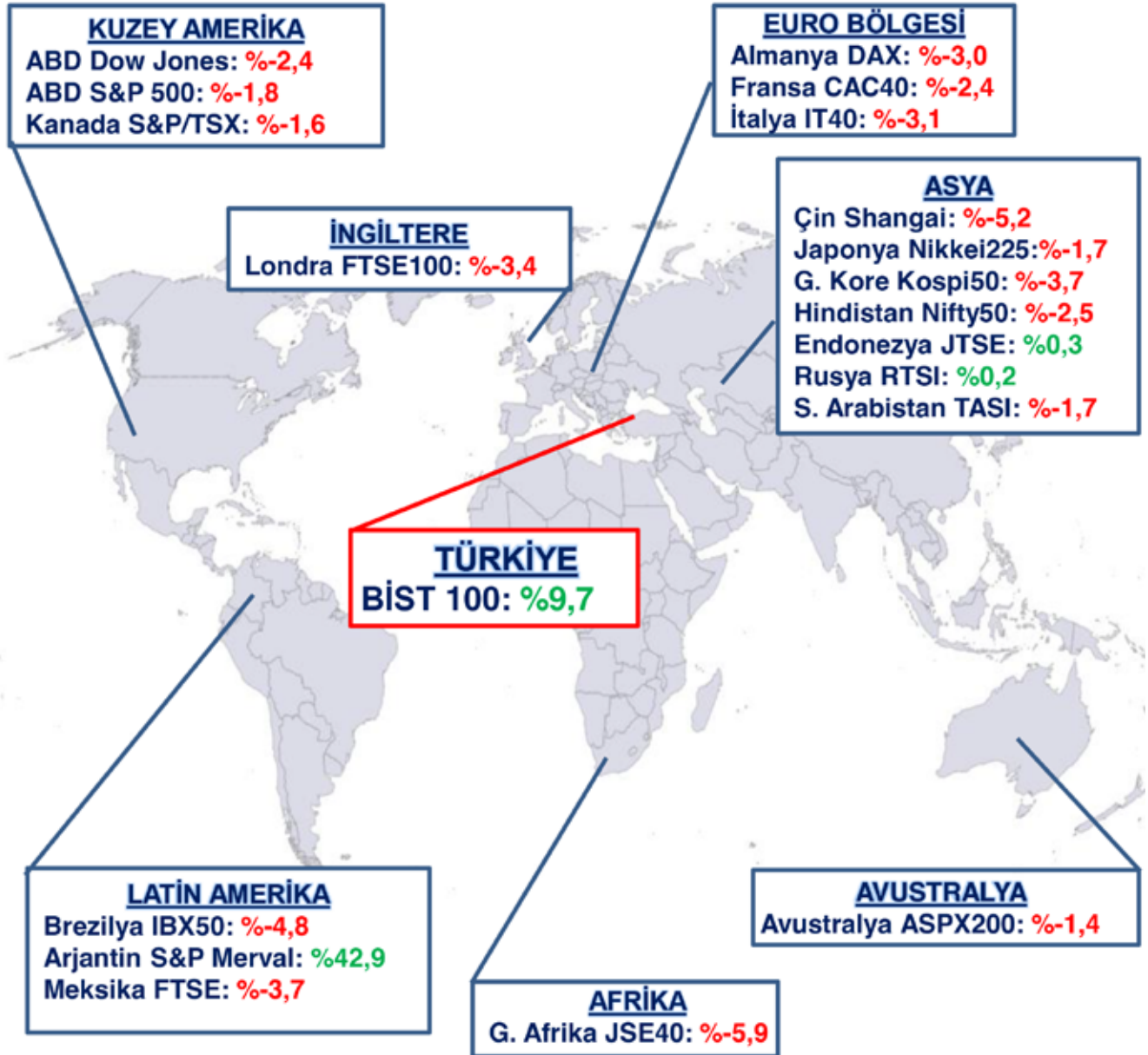


DÜNYA BORSALARI



Haziran ve temmuz ayları boyunca kendi içinde ayrışmaya devam eden dünya borsaları, ağustosta ise genel anlamda düşüş kaydetti. Endonezya ve Rusya'da çok sınırlı artış kaydedildi. Arjantin ise tüm dünyadan farklı olarak dikkat çekici artış kaydeden tek borsa oldu.

Türkiye Bist100 Endeksi temmuzda ise %25,3 yükselmesinin ardından, ağustosta %9,7 oranında daha sınırlı artış kaydetti.



Kaynak: Investing

TÜRKİYE'DEKİ GÜNCEL EKONOMİK GELİŞMELER BÜYÜME 2023 (II. ÇEYREK)

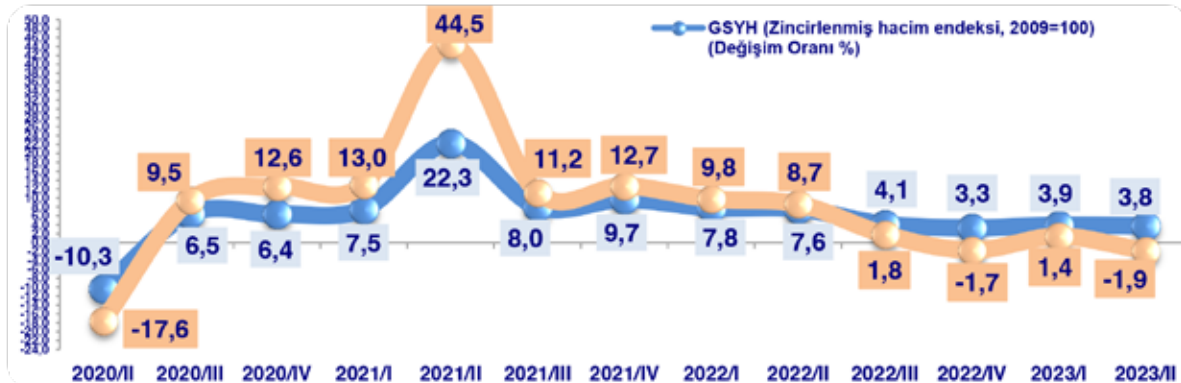
2023 yılı ikinci çeyrekte; yıllık bazda %3,8 oranında büyüme gerçekleşti. Mevsim ve takvim etkisinden arındırılmış büyüme, bir önceki çeyreğe göre %3,5 arttı. Yılın ilk yarısında ise %3,9 oranında büyüme gerçekleşti.

Dönem	Cari fiyatlarla GSYH (Milyon TL)	Cari fiyatlarla GSYH (Milyon \$)	zincirlenmiş hacim endeksi ve değişim oranları		Yerleşik hanehalklarının ve hanehalklarının tüketimi (%)	Devletin Nihai Tüketim Harcamaları (%)	Gayri Safi Sabit Sermaye Oluşumu (%)	Mal ve Hizmet İhracatı (%)	Eksi) Mal ve Hizmet İthalatı (%)	
			Gelişme hızı (%)	İmalat Sanayi Gelişme hızı (%)						
2021	I	1.396.396	189.427	7,5	13,0	8,4	-1,9	12,7	1,9	-1,2
	II	1.594.424	190.192	22,3	44,5	24,4	3,3	21,0	59,8	19,6
	III	1.933.705	227.704	8,0	11,2	9,3	9,0	-1,6	26,5	-9,8
	IV	2.331.616	200.601	9,7	12,7	20,1	1,8	1,5	22,7	2,7
	Yıllık	7.256.142	807.924	11,4	18,6	15,4	3,0	7,2	25,1	1,7
2022	I	2.519.789	181.490	7,8	9,8	19,8	4,3	2,8	17,0	2,8
	II	3.424.670	219.665	7,6	8,7	21,7	1,7	3,8	18,8	6,5
	III	4.273.138	242.416	4,1	1,8	19,6	3,8	-1,8	11,7	13,3
	IV	4.794.179	262.243	3,3	-1,7	15,9	6,5	0,6	-3,3	10,4
	YILLIK	15.011.776	905.814	5,5	4,3	19,0	4,2	1,3	9,9	8,6
2023	I	4.642.499	246.032	3,9	1,4	17,3	6,1	3,7	-2,6	14,2
	II	5.502.192	271.468	3,8	-1,9	15,6	5,3	5,1	-9,0	20,3

2023 yılı ikinci çeyreğinde bir önceki yıla göre zincirlenmiş hacim endeksi olarak; diğer hizmet faaliyetleri %6,6, kamu yönetimi, eğitim, insan sağlığı ve sosyal hizmet faaliyetleri %5,1, finans ve sigorta faaliyetleri %4,9, gayrimenkul faaliyetleri %3,2, bilgi ve iletişim faaliyetleri %1,3 artarken, mesleki, idari ve destek hizmet faaliyetleri %-1,2 azaldı. Sanayi sektörü %-2,6 oranında daralarak büyümeyi sınırlandırırken, inşaat sektörü %6,2 ile son 21 çeyreğin en yüksek artışıyla büyümeye pozitif katkı sağladı. Tarım sektöründe %1,2 ile sınırlı bir artış kaydedildi. Hizmetler sektörü ise, %6,2 ile ivme kaybetse de büyümeyi destekledi.

Bu çeyrekte de %15,6 ile özel tüketim harcamaları büyümeyi desteklemeyi sürdürdü. Yatırım harcamalarında %5,1 ile 2022 yılı II. çeyrekte bu yana en yüksek artışı gerçekleşti. İnşaat yatırımları %2,5 ve makine ve teçhizat yatırımları %7,4 oranında artarak ivme kazandı görüldü. Ayrıca, %20,3 oranında ithalattaki artış ile %-9,0 oranında ihracattaki azalışın etkisiyle net ihracat büyümeyi sınırlandırdı.

Yılın ikinci çeyreğinde özel tüketim ve yatırım harcamalarının desteklediği ve net ihracatın sınırlandırdığı bir büyüme gerçekleşti. Önümüzdeki günlerde enflasyonla mücadele yönündeki uygulanacak ekonomi politikaları ile ihracat pazarlarında ekonomik aktivitenin dalgalı seyretmesiyle, net ihracatın büyümeyi baskılayacağı tahmin edilmektedir.



ENFLASYON (AĞUSTOS 2023)

Enflasyon oranı; 2023 yılı Ağustos ayında; yıllık TÜFE'de %58,94, Yİ-ÜFE'de %49,41 oranında gerçekleşti. Bir önceki aya göre ise; TÜFE'de %9,09, Yİ-ÜFE'de ise %5,89 oranında artış kaydedildi.

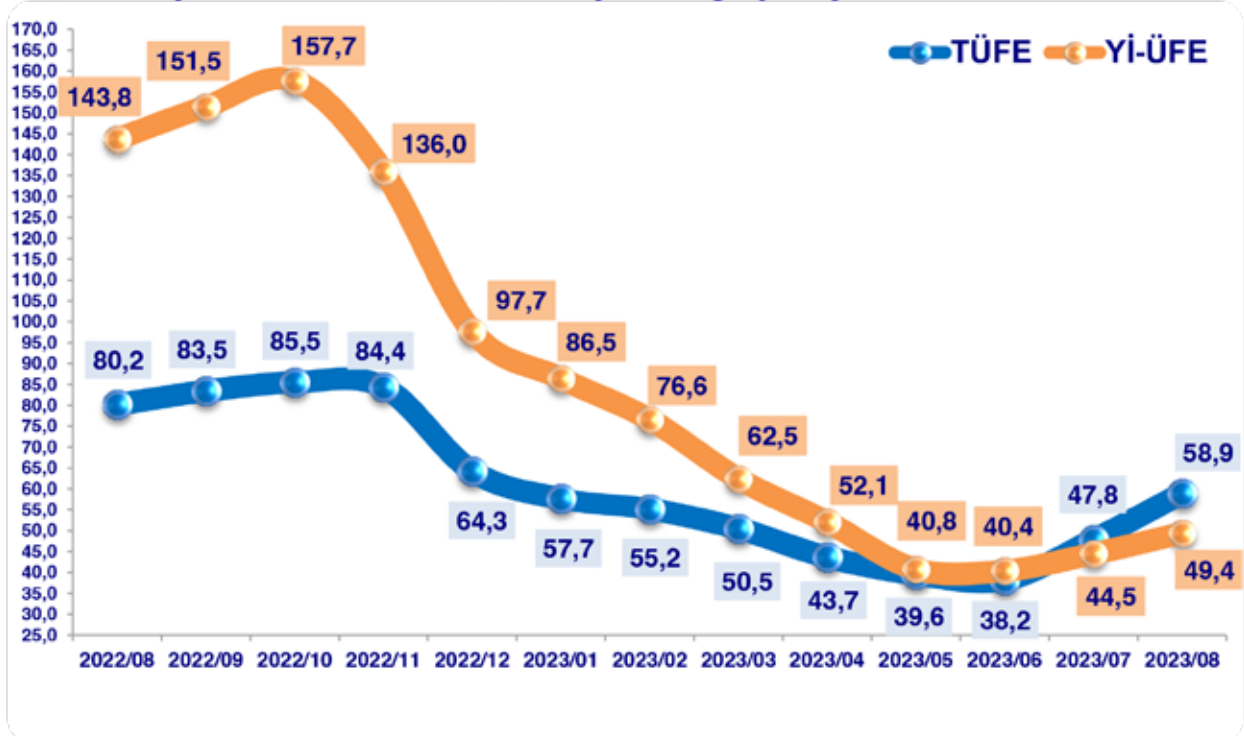
Ağustos	TÜFE		Yİ-ÜFE		YD-ÜFE	
	2022	2023	2022	2023	2022	2023
Yıllık (%)	80,21	58,94	143,75	49,41	118,94	59,24
Aylık (%)	1,46	9,09	2,41	5,89	2,64	1,95

Kaynak: TÜİK

2023 yılı Ağustos ayında TÜFE'de ana harcama gruplarına göre yıllık en düşük artış %24,97 ile konut grubunda gerçekleşti. Bununla birlikte; %31,10 ile giyim ve ayakkabı, %46,35 ile haberleşme ve %48,61 ile eğitim en düşük artışın olduğu diğer gruplar olurken, %89,31 ile lokanta ve oteller, %77,55 ile sağlık, %72,86 ile gıda ve alkolsüz içecekler ve %70,24 ile ulaştırma artışın en yüksek olduğu gruplar oldu.

İşlenmemiş gıda ürünleri, enerji, alkollü içkiler ve tütün ile altın hariç TÜFE'deki değişim, 2023 yılı Ağustos ayında bir önceki aya göre %9,32, bir önceki yılın Aralık ayına göre %47,21, bir önceki yılın aynı ayına göre %63,52 ve on iki aylık ortalamalara göre %57,77 olarak gerçekleşti.

Yİ-ÜFE'de sanayinin dört sektörünün yıllık bazdaki değişimleri; madencilik ve taş ocakçılığında %66,42 artış, imalatta %54,41 artış, elektrik, gaz üretimi ve dağıtımında %8,21 azalış, ve su temininde %67,09 artış olarak gerçekleşti.



Sanayi üretim endeksi; 2023 yılı Temmuz ayında yıllık bazda %7,4 artarken, aylık bazda ise %0,4 azaldı.

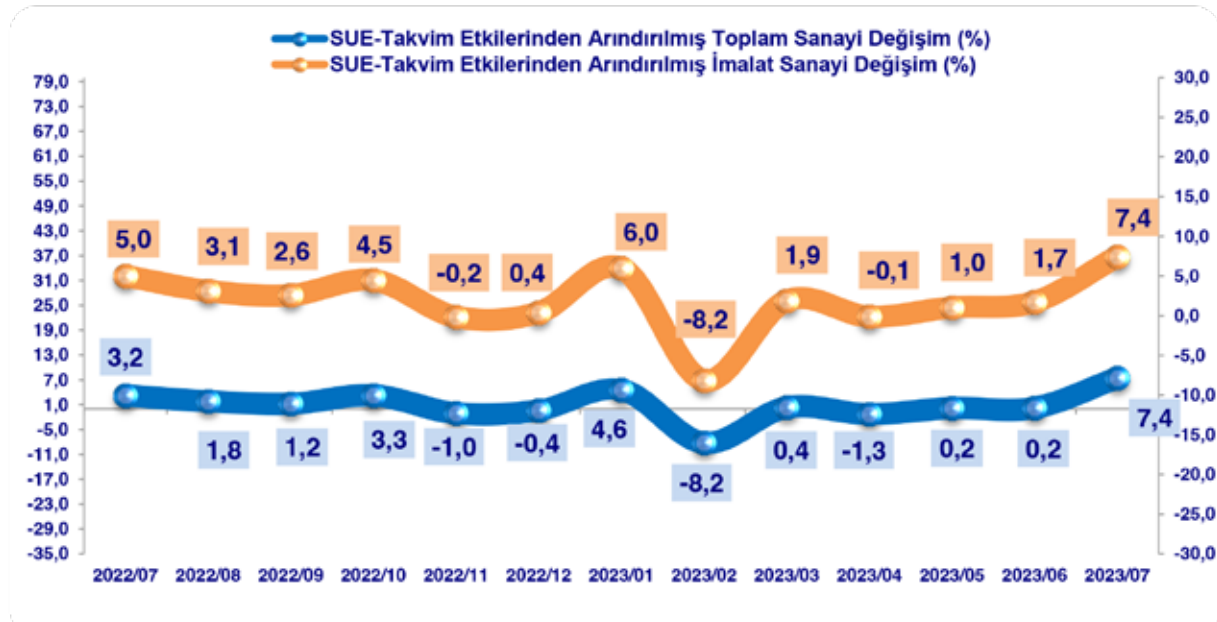
Temmuz 2023	Arındırılmamış Yıllık (%)	Takvim Etkisinden Arındırılmış Yıllık (%)	Mevsim ve Takvim Etkisinden Arındırılmış Aylık (%)
Toplam Sanayi	18,7	7,4	-0,4
Madencilik ve Taşocakçılığı	8,7	1,7	10,5
İmalat Sanayi	19,4	7,4	-1,4
Elektrik, Gaz, Buhar ve İklim Ürt. ve Dağıtımı	8,7	4,1	3,7

Kaynak: TÜİK

Sanayinin alt sektörleri incelendiğinde; takvim etkisinden arındırılmış endekste, 2023 yılı Temmuz ayında madencilik ve taş ocakçılığı sektörü endeksi bir önceki yılın aynı ayına göre %1,7, imalat sanayi sektörü endeksi %7,4 ve elektrik, gaz, buhar ve iklimlendirme üretimi ve dağıtımı sektörü endeksi %4,1 arttı.

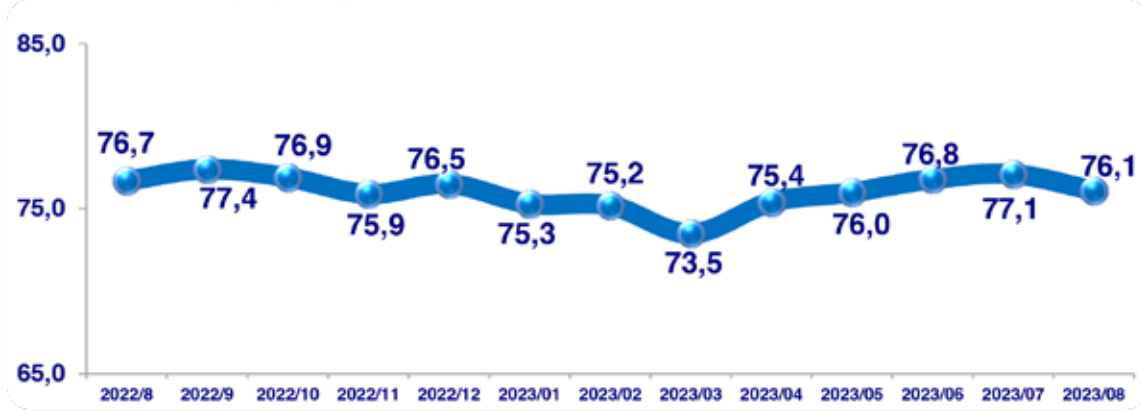
İmalat sanayinin alt sektörlerine baktığımızda; Temmuz ayında yıllık en fazla artış, %64,2 ile diğer ulaşım araçlarının imalatında gerçekleşti. Bu artışı %36,1 ile makine ve ekipmanların kurulumu ve onarımı imalatı, %30,4 ile temel eczacılık ürünlerinin ve eczacılığa ilişkin malzemelerin imalatı ve %24,3 ile motorlu kara taşıtı, treyler (römork) ve yarı treyler (yarı römork) imalatı izledi. Aynı dönemde imalat sanayi alt sektörlerinden en fazla azalış %-13,2 ile kimyasalların ve kimyasal ürünlerin imalatında gerçekleşti. Bu azalışı %-6,1 ile kayıtlı medyanın basılması ve çoğaltılması imalatı, %-5,6 ile giyim eşyaları imalatı, %-4,0 ile kok kömürü ve rafine edilmiş petrol ürünleri imalatı izledi.

Mevsim ve takvim etkisinden arındırılmış endekse göre; ana sanayi gruplarından 2023 yılı Temmuz ayında bir önceki aya göre, enerjide %2,8, ara malında %0,3 artarken dayanıklı tüketim malında değişim olmadı. Sadece sermaye malında %-2,8 ve dayanıksız tüketim malında %-1,5 azalış kaydedildi.



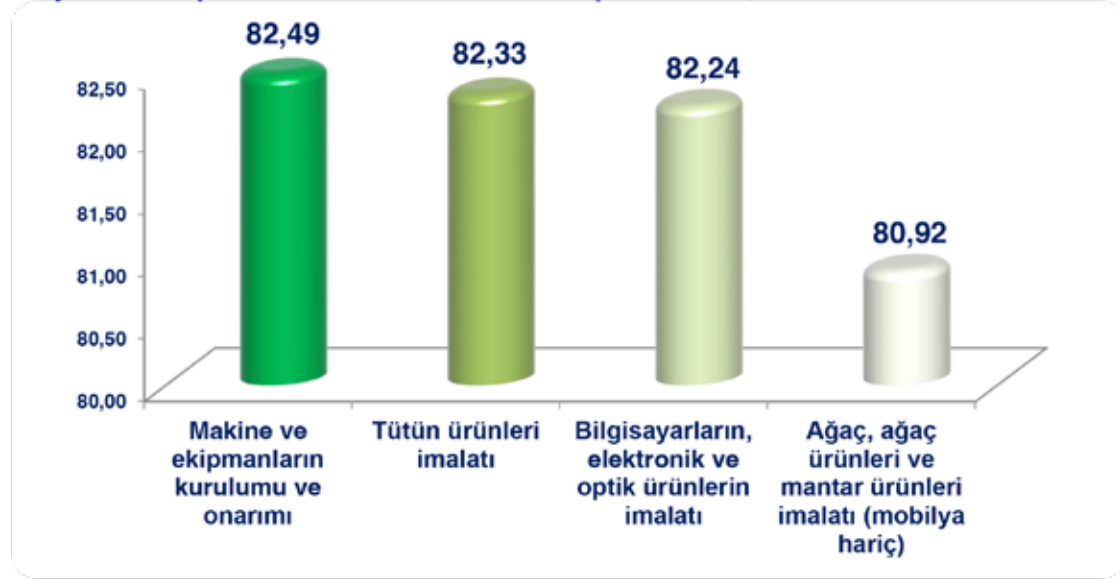
KAPASİTE KULLANIM ORANI (%; AĞUSTOS 2023)

Kapasite Kullanımı; 2023 yılı Ağustos ayında bir önceki aya göre 1,0 puan azalarak %76,1 oranında gerçekleşti.

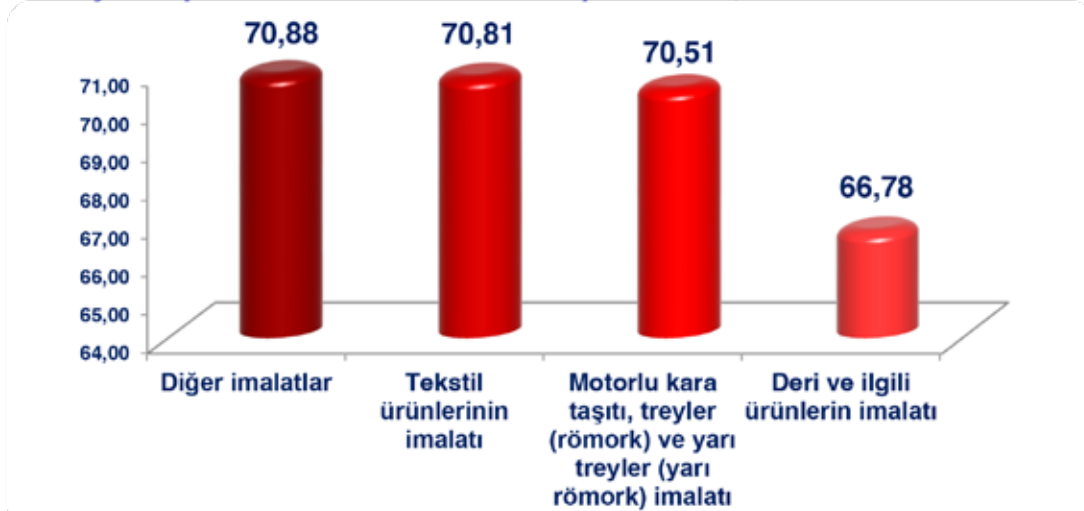


Kaynak: TCMB

En yüksek kapasite kullanım oranına sahip sektörler;



En düşük kapasite kullanım oranına sahip sektörler;



HANEHALKI İŞGÜCÜ VERİLERİ (TEMMUZ 2023)

İşsizlik Oranı; 2023 yılı Temmuz ayında 0,2 puan azalarak %9,4 oranında gerçekleşti. İşsizlik oranı erkeklerde %7,6 iken kadınlarda %12,9 olarak kaydedildi. İstihdam edilen kişi sayısı bir önceki aya göre; 318 bin kişi artarken, işsiz sayısı 38 bin kişi azaldı. Toplam işsiz sayısı 3 milyon 291 bin kişi oldu.

Mevsim Etkisinden Arındırılmış Temel İşgücü Göstergeleri

Temmuz	Toplam	
	2022	2023
15 yaş ve daha yukarı yaşta kişiler		
Nüfus (Milyon kişi)	64,7	65,4
İşgücü (Milyon kişi)	33,9	35,0
İstihdam (Milyon kişi)	30,5	31,7
İşsiz (Milyon kişi)	3,5	3,3
İşgücüne dahil olmayanlar (Milyon kişi)	30,8	30,5
İşgücüne katılma oranı (%)	52,5	53,4
İstihdam oranı (%)	47,1	48,4
İşsizlik oranı (%)	10,2	9,4
Genç nüfusta (15-24 yaş) işsizlik oranı (%)	19,1	18,0

2023 yılı Temmuz ayında genç nüfusta işsizlik oranı %18,8 oranında gerçekleşirken, zamana bağlı eksik istihdam, potansiyel işgücü ve işsizlerden oluşan atıl işgücü oranı bir önceki aya göre 1,5 puanlık azalış ile %22,7 oldu.

Aynı ayda işgücü, bir önceki aya göre 280 bin kişi artarak 34 milyon 962 bin kişi, işgücüne katılma oranı ise 0,4 puan artarak %53,4 olarak gerçekleşti. İşgücüne katılma oranı erkeklerde %71,1 iken kadınlarda %36,1 oldu.

İstihdam edilenlerden referans döneminde işbaşında olanların, mevsim ve takvim etkilerinden arındırılmış haftalık ortalama fiili çalışma süresi 2023 yılı Temmuz ayında bir önceki aya göre 0,2 saat azalarak 44,5 saat olarak gerçekleşti.

TAMAMLAYICI İŞGÜCÜ GÖSTERGELERİ (%)	Temmuz	
	2022	2023
Zamana bağlı eksik istihdam ve işsizlerin bütünleşik oranı (1)	15,3	14,8
İşsiz ve potansiyel işgücünün bütünleşik oranı (2)	18,1	17,8
Atıl işgücü oranı (3)	22,7	22,7

(1) Zamana bağlı eksik istihdam ve işsizlerin toplamının işgücüne oranıdır.

(2) İşsiz ve potansiyel işgücünün toplamının işgücü ve potansiyel işgücünün toplamına oranıdır.

(3) Zamana bağlı eksik istihdam, işsizler ve potansiyel işgücünün toplamının işgücü ve potansiyel işgücünün toplamına oranıdır.

GÜVEN ENDEKSLERİ

Aylar	Reel Kesim Güven Endeksi	Tüketici Güven Endeksi	Ekonomik Güven Endeksi
2022			
Ağustos	102,1	72,2	94,8
2022 Yıllık	104,6	71,3	96,8
2023			
Haziran	108,2	85,1	101,1
Temmuz	106,8	80,1	99,3
Ağustos	105,0	68,0	94,1

Kaynak: TCMB, TÜİK

*100'ün altı olumsuz algıyı göstermektedir. Ekonomik güven endeksi mevsim etkilerinden arındırılmış alt endeksler kullanılarak hesaplanmaktadır.

Reel Kesim Güven Endeksi; 2023 yılı Ağustos ayında bir önceki aya göre, 1,8 puan azalarak 105,0 ile düşüşünü sürdürdü.

Tüketici Güven Endeksi; 2023 yılı Ağustos ayında -12,1 puanlık sert bir azalış göstererek 68,0 ile son on dört ayın en düşük seviyesinde gerçekleşti.

Tüketici güven endeksi ve mevsim etkilerinden arındırılmış reel kesim (imalat sanayi), hizmet, perakende ticaret ve inşaat sektörleri güven endekslerinin alt endekslerinin ağırlıklandırılarak birleştirilmesi ile oluşturulan **Ekonomik Güven Endeksi**, 2023 yılı Ağustos ayında, bir önceki aya göre, 5,1 puan azalışla 94,1 ile iyimserlik ve kötümserlik sınırı olan 100 barajının altında gerçekleşti.

BÜTÇE GERÇEKLEŞMELERİ

Bütçe; 2022 yılı Ağustos ayında 3 milyar 586 milyon TL fazla vermiş iken 2023 yılı Ağustos ayında 51 milyar 270 milyon TL fazla verdi. Bütçe gelirleri, Ağustos ayında %100,7 oranında artarak 613 milyar 956 milyon TL, bütçe giderleri ise %86,1 oranında artarak 562 milyar 686 milyon TL olarak kaydedildi.

2023 yılı Ağustos ayında vergi gelirleri; yıllık bazda %99,8 oranında artarak 543 milyar 183 milyon TL olarak gerçekleşti. Faiz hariç giderler %70,0 oranında artarak 475 milyar 537 milyon TL seviyesine ulaştı.

Ayrıca, 2022 yılı Ağustos ayında 26 milyar 233 milyon TL faiz dışı fazla verilmiş iken 2023 yılı Ağustos ayında 138 milyar 419 milyon TL faiz dışı fazla verildi.

Milyon TL	Ağu.23	Oca-Ağu.23	2023/2022 Değişim Oranı (%) (Ocak-Ağustos)
Bütçe Gelirleri	613.956	2.998.719	69,6
Bütçe Giderleri	562.686	3.382.103	94,9
Bütçe Dengesi	51.270	-383.384	-1.257,3

Kaynak: Hazine ve Maliye Bakanlığı

ÖDEMELER DENGESİ (TEMMUZ 2023)

Cari işlemler hesabı; 2023 yılı Temmuz ayında geçen yılın aynı ayına göre %58,1 artarak piyasa beklentilerinin üzerinde yıllık bazda 5,5 milyar dolar seviyesinde açık verdi. Bu ay itibarıyla dış ticaret açığındaki genişleme cari açığı artırıcı yönde etkili oldu. Öte yandan turizm gelirleri olumlu seyrini sürdürmesi ile cari açığı sınırlandırdı. 12 aylık kümülatifte ise, cari açık 58,5 milyar dolar seviyesine ulaştı.

Milyon Dolar	Temmuz		Ocak-Temmuz		12 Aylık Kümülatif
	2022	2023	2022	2023	2023
CARİ İŞLEMLER HESABI	-3.457	-5.466	-32.178	-42.286	-58.517
SERMAYE HESABI	-16	-25	-30	-110	-115
FİNANS HESABI	680	-1.078	-16.030	-43.107	-50.033
Doğrudan Yatırımlar (net)	-294	-392	-4.771	-2.514	-6.180
Portföy Yatırımlar (net)	631	-1.160	12.169	-49	1.310
Diğer Yatırımlar (net)	-4.080	-2.304	-15.503	-16.789	-41.644
Rezerv Varlıklar (net)	4.423	2.778	-7.925	-23.755	-3.519
Net Hata ve Noksan	4.153	4.413	16.178	-711	8.599

Kaynak: TCMB

2023 yılı Temmuz ayında, net doğrudan yatırımlarda 392 milyon dolar gerçekleşti. Portföy yatırımlarında 1,2 milyar dolar ile sermaye girişini sürdürdü. Diğer yatırımlarda 2,3 milyar dolar ile güçlü bir sermaye girişi yaşandı.

Rezerv varlıklarda 2023 yılının Temmuz ayında, 2,8 milyar dolar artarken, 2023 yılı Ocak-Temmuz döneminde ise 23,8 milyarlık bir düşüş gerçekleşti. Temmuz ayında net hata ve noksan kaleminde 4,4 milyar dolar, 2023 yılı Ocak-Temmuz döneminde ise, 711 milyon dolar sermaye çıkışı kaydedildi.

Önümüzdeki günlerde ana ihracat pazarlarındaki ekonomik aktivitelerdeki gelişmeler ile petrol fiyatlarındaki yüksek seyir cari açığın üzerindeki riskler olarak tahmin edilmektedir. Bunun yanı sıra, etkili ve sıkı ekonomi/maliye politikalarının yansımalarıyla cari açığın finansman tarafındaki olumlu görünümün devam edeceği öngörülmektedir.



DIŞ TİCARET VERİLERİ (TEMMUZ 2023)

İhracat 2023 yılı Temmuz ayında, geçen yılın aynı ayına göre %8,3 artarak 20,1 milyar dolar, ithalat %10,5 artarak 32,3 milyar dolar olarak gerçekleşti. Aynı dönemde, dış ticaret açığı -12,2 milyar dolar oldu.

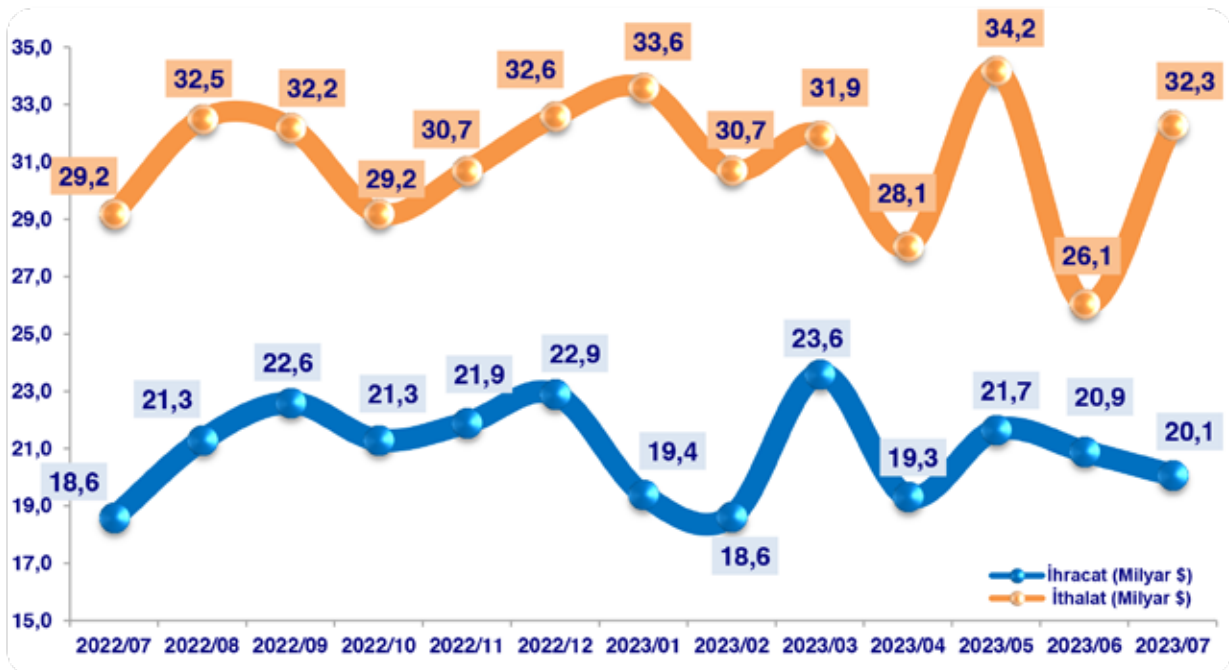
Milyar Dolar	İhracat (FOB)		İthalat (CIF)		Dış Ticaret Dengesi		Ara Malları (Hammadde) İthalatı	
	Değer	Değişim (%)	Değer	Değişim (%)	Değer	Değişim (%)	Değer	Değişim (%)
Ocak-Temmuz 2022	144,2	19,0	206,5	40,7	-62,3	144,1	169,1	51,7
Ocak-Temmuz 2023	143,3	-0,7	216,8	5,0	-73,5	18,1	160,8	-4,7
Temmuz 2022	18,5	13,3	29,2	41,3	-10,7	147,2	23,5	46,3
Temmuz 2023	20,1	8,3	32,3	10,5	-12,2	14,2	22,4	-4,9

Kaynak: TÜİK

2022 yılı Temmuz ayında %39,8 olan Avrupa Birliği'nin (AB) ihracattaki payı, 2023 yılı Temmuz ayında %43'e yükseldi. AB'ye yapılan ihracat %16,8 oranında artarak 8,6 milyar dolar, AB'den yapılan ithalat %35,6 oranında artarak 10,0 milyar dolar olarak kaydedildi.

Fasıllar düzeyinde en büyük ihracat kalemi; "motorlu kara taşıtları (2,4 milyar \$)" olurken bu fasılı, "kazanlar, makineler (1,9 milyar \$)", "mineral yakıtlar, mineral yağlar (1,3 milyar \$)" ve "Elektrikli makina ve cihazlar (1,2 milyar \$)" izledi. En yüksek ithalat yapılan fasıllar ise; "mineral yakıtlar, mineral yağlar (5,0 milyar \$)", "kazanlar, makineler (4,0 milyar \$)", "motorlu kara taşıtları (3,4 milyar \$)" ve "kıymetli veya yarı kıymetli taşlar (3,0 milyar \$)" oldu.

2023 yılı Temmuz ayında İzmir'in ihracatı yıllık bazda %3,4 oranında artarak 1,3 milyar dolar, ithalatı da %13,2 oranında artarak 1,2 milyar dolar olarak gerçekleşti.



TÜRKİYE'NİN TEMEL EKONOMİK GÖSTERGELERİ

GÖSTERGE ADI	2020	2021	2022	SON VERİLER		
				2022/IV	2023/I	2023/II
BÜYÜME						
GSYH (Cari Fiyatlarla) (Milyar \$)	717,1	807,9	905,8	262,2	246,0	271,5
Kişi başı Milli Gelir (\$)	8.600	9.601	10.659	-	-	-
Büyüme Oranı (Zincirlenmiş Hacim End. göre) (%)	1,9	11,4	5,5	3,3	3,9	3,8
İmalat Sanayi (Zincirlenmiş Hacim End.) (%)	3,3	18,6	4,3	-1,7	1,4	-1,9
İŞGÜCÜ VE İSTİHDAM	2020	2021	2022	May.23	Haz.23	Tem.23
İstihdam Edilen Kişi Sayısı (Milyon Kişi)	26,7	28,8	30,7	31,7	31,3	31,7
İstihdam Oranı (%)	42,7	45,2	47,5	48,4	47,8	48,4
İşsiz Sayısı (Milyon Kişi)	4,0	3,9	3,6	3,3	3,3	3,3
İşsizlik Oranı (%)	13,1	12,0	10,5	9,5	9,6	9,4
Genç Nüfusta İşsizlik Oranı (%)	24,6	22,8	19,5	17,4	18,6	18,0
ENFLASYON (%)	2020	2021	2022	Haz.23	Tem.23	Ağu.23
Yİ-ÜFE (yıllık)	25,2	79,9	97,7	40,4	44,5	49,4
YD-ÜFE (yıllık)	37,6	87,6	49,9	39,9	60,3	59,2
TÜFE (yıllık)	14,6	36,1	64,3	38,2	47,8	58,9
DIŞ TİCARET (Milyar \$)	2020	2021	2022	May.23	Haz.23	Tem.23
İhracat	170	225	254	21,7	20,9	20,1
İthalat	220	271	364	34,2	26,1	32,3
Dış Ticaret Dengesi	-50	-46	-110	-12,5	-5,2	-12,2
Cari İşlemler Dengesi	-31,9	-7,2	-48,4	-7,8	651 Milyon \$	-5,5
TEŞVİKLİ YATIRIMLAR	2020	2021	2022	Nis.23	May.23	Haz.23
Teşvikli Yatırımlar (Milyar TL)	490	547	913	69,5	86,5	69,8
Teşvikli Yatırımlar (Belge Adedi)	10.181	12.514	13.570	1.307	1.504	1.249
ULUSLARARASI DOĞRUDAN YATIRIMLAR	2020	2021	2022	May.23	Haz.23	Tem.23
Yatırım Tutarı (Milyon \$)	5.791	7.098	6.791	321	166	521
KURULAN-KAPANAN ŞİRKETLER	2020	2021	2022	May.23	Haz.23	Tem.23
Kurulan Şirket Sayıları	101.318	109.695	140.229	10.040	9.429	9.326
Kapanan Şirket Sayıları	15.366	16.222	23.170	2.007	1.867	2.067
DÖVİZ POZİSYON AÇIĞI (Milyar \$)	2020	2021	2022	Nis.23	May.23	Haz.23
Reel Kesimin Döviz Pozisyon Açığı	-121,0	-119,4	-87,5	-84,1	-81,4	-83,8
BORÇLANMA (Milyar \$)	2020	2021	2022	2022-III	2022-IV	2023-I
Dış Borç Stoku	429,2	437,3	458,7	438,6	458,7	475,7
Kamu	178,7	180,5	186,9	173,9	186,9	198,1
Özel	230,2	232,7	239,1	232,7	239,1	238,3
İÇ BORÇ STOKU (Milyar TL)	2020	2021	2022	May.23	Haz.23	Tem.23
İç Borç Stoku	1.060	1.321	1.905	2.348	2.576	2.643
KREDİLER (Milyar \$)	2020	2021	2022	2023/I	2023/II	Tem.07
Özel Sektörün Yurtdışından Sağladığı Kredi Borcu	170,2	165,1	157,8	156,6	154,5	155,2
SANAYİ ÜRETİM ENDEKSİ (Tkv. Etk. Arındırılmış)	2020	2021	2022	May.23	Haz.23	Tem.23
Toplam Sanayi (%)	1,5	19,6	6,0	0,2	0,2	7,4
İmalat Sanayi (%)	1,8	20,8	7,2	1,0	1,7	7,4
KAPASİTE KULLANIMI (%)	2020	2021	2022	Haz.23	Tem.23	Ağu.23
Kapasite Kullanım Oranı	71,9	76,6	77,2	76,8	77,1	76,1
GÜVEN ENDEKSLERİ	2020	2021	2022	Haz.23	Tem.23	Ağu.23
Reel Kesim Güven Endeksi	98,2	110,6	104,6	108,2	106,8	105,0
Tüketici Güven Endeksi	81,0	79,0	71,3	85,1	80,1	68,0
Ekonomik Güven Endeksi	88,4	99,0	96,8	101,1	99,3	94,1
SANAYİ CİRO ENDEKSİ	2020	2021	2022	May.23	Haz.23	Tem.23
Sanayi Ciro Endeksi	247,1	412,2	883,7	1.177,8	1.363,2	1.456,9
ELEKTRİK ENERJİSİ	2020	2021	2022	Nis.23	May.23	Haz.23
Elektrik Enerjisi Üretimi (Milyon (Mwh))	294,1	319,1	320,1	22,5	24,6	23,4
Elektrik Enerjisi Tüketimi (Milyon (Mwh))	233,4	253,5	253,0	18,4	20,0	19,9
MERKEZİ YÖNETİM BÜTÇESİ (Milyar TL)	2020	2021	2022	Haz.23	Tem.23	Ağu.23
Bütçe Dengesi	-175,3	-201,5	-139,1	219,6	48,6	51,3
PROTESTOLU SENET	2020	2021	2022	May.23	Haz.23	Tem.23
Protesto Edilen Senet Sayısı (Bin Adet)	572	420	292	21	16	22
Protesto Edilen Senet Tutarı (Milyon TL)	2.084	2.668	2.883	242	200	325
KARŞILIKSIZ ÇEK	2020	2021	2022	May.23	Haz.23	Tem.23
Karşılıksız İşlemi Yapılan Çek Adedi	195.071	152.572	123.585	14.314	9.946	18.426
Karşılıksız İşlemi Yapıldıktan Sonra Ödenen Çek Adedi	80.484	43.192	27.580	2.514	1.453	2.656
BORSA VE DÖVİZ	2020	2021	2022	Haz.23	Tem.23	Ağu.23
BIST 100 Endeksi	1.134	1.498	3.081	5.759	7.217	7.918
Dolar/TL	7,01	8,89	16,56	23,06	26,42	26,95
İmalat PMI Endeksi	50,0	52,1	48,2	51,5	49,9	49,0

Kaynak: TÜİK, TCMB, RİSK MERKEZİ, BUMKO, T.C. EKONOMİ BAKANLIĞI, HAZİNE MÜSTEŞARLIĞI, BORSA İSTANBUL, TOBB, TEİAŞ-EPDK

İZMİR'İN TEMEL EKONOMİK GÖSTERGELERİ

GÖSTERGE ADI	2020	2021	2022	SON AYLIK VERİLER		
NÜFUS-GÖÇ				YILLIK OLARAK AÇIKLANMAKTADIR.		
Nüfus (Bin)	4.395	4.425	4.462			
Nüfusun TR Nüfusu İçindeki Payı (%)	5,3	5,2	5,2			
Nüfus Artış Hızı (%)	6,3	7,1	8,2			
TR Nüfus Artış Hızı (%)	5,5	12,7	7,1			
İŞGÜCÜ VE İSTİHDAM						
İstihdam Edilen Kişi Sayısı (Bin Kişi)	1.486	1.588	1.731			
Sanayi İstihdamının Payı (%)	33,5	32,9	32,4			
İşsiz Sayısı (Bin Kişi)	307	273	260			
İşsizlik Oranı (%)	17,1	14,7	13,0			
Kadın İstihdamı (Bin Kişi)	478	511	-			
Kadın İstihdamının Oranı (%)	32,1	28,3	-			
Tarım Dışı İşsizlik Oranı (%)	16,5	14,2	-			
TARIMSAL ÜRETİM						
Bitkisel Üretim Değeri (Milyar TL)	6,4	-	-			
Bitkisel Üretimin TR İçindeki Payı (%)	3,0	-	-			
İSO 500 BÜYÜK İÇİNDEKİ ÜYELER						
Üye Sayısı	75	74	-			
MİLLİ GELİR						
İzmir GSYH (Milyar TL.)	109	124	-			
KİŞİBAŞI MİLLİ GELİR						
Kişibaşı MG (Dolar)	9.967	11.668	-			
DIŞ TİCARET (Milyon \$)						
İhracat	11.597	14.774	17.012			
İthalat	8.465	10.921	13.625			
Dış Ticaret Dengesi	3.132	3.854	3.387			
İhracatın TR İhracatı İçindeki Payı (%)	6,8	6,6	6,7			
KAPASİTE KULLANIMI (%)						
Kapasite Kullanım Oranı	59	63	65			
PROTESTOLU SENETLER						
Protesto Edilen Senet Sayısı (Adet)	32.749	28.857	20.596			
Protesto Edilen Senetlerin TR İçindeki Payı (%)	5,7	6,9	7,1			
Protesto Edilen Senet Tutarı (Milyon TL)	581	668	517			
TEŞVİKLİ YATIRIMLAR						
Belge Adedi	527	680	814			
Yatırım (Milyon TL)	19.458	24.457	31.823			
Teşvikli Sabit Yatırımların TR İçindeki Payı (%)	4,8	5,7	5,3			
Bölgesel Yatırımların TR İçindeki Payı (%)	5,2	6,4	5,2			
MALİ / FİNANS						
Bütçe Gelir/Gider	4,4	4,8	5,1			
Vergi Gelirlerinin TR İçindeki Payı (%)	11,5	11,4	10,5			
BANKACILIK						
Mevduatın Krediyeye Dönüşüm Oranı (%)	102,4	88,4	87,4			
Toplam Mevduatların TR İçindeki Oranı (%)	5,8	5,6	5,5			
Toplam Kredilerin TR İçindeki Oranı (%)	5,2	4,9	5,2			
KURULAN-KAPANAN ŞİRKETLER						
Kurulan Şirket Sayısı	6.274	6.654	8.136			
Kurulan Şirketlerin TR İçindeki Payı (%)	6,2	6,1	5,8			
Kapanan Şirket Sayısı	939	976	1.452			
Kapanan Şirketlerin TR İçindeki Payı (%)	6,1	6,0	6,3			
MARKA-PATENT SAYISI						
Marka Tescil Sayısı (Adet)*	5.348	6.969	9.068			
Marka Tescil Sayısının TR İçindeki Payı (%)	6,2	6,1	6,5			
Patent Tescil Sayısı (Adet)*	89	139	163			
Patent Tescil Sayısının TR İçindeki Payı (%)	4,1	4,2	4,8			
TURİZM						
Yabancı Turist Sayısı (Bin Kişi)	297	636	1.462			
Yabancı Turist Sayısının TR İçindeki Payı (%)	2,3	2,6	3,3			
MOTORLU KARA TAŞITLARI						
Motorlu Kara Taşıtlarının TR İçindeki Payı (%)	6,2	6,2	6,2			
SON AYLIK VERİLER						
YILLIK OLARAK AÇIKLANMAKTADIR.						
				Mayıs.23	Haziran.23	Temmuz.23
				1.557	1.449	1.318
				1.293	970	1.206
				264	478	111
				7,2	6,9	6,6
				2022-IV	2023-I	2023-II
				65	62	65
				Mayıs.23	Haziran.23	Temmuz.23
				1.181	1.105	1.508
5,5	7,1	7,0				
61	63	118				
Nisan.23	Mayıs.23	Haziran.23				
101	113	87				
2.222	3.212	3.629				
3,3	3,8	5,5				
3,6	6,4	3,9				
Haziran.23	Temmuz.23	Ağustos.23				
4,0	4,2	4,4				
9,6	9,7	9,5				
2022-IV	2023-I	2023-II				
87,4	90,3	88,8				
5,5	5,3	5,5				
5,2	5,2	5,2				
Mayıs.23	Haziran.23	Temmuz.23				
626	532	588				
6,2	5,6	6,3				
120	92	154				
6,0	4,9	7,5				
Nisan.23	Mayıs.23	Haziran.23				
848	1.002	769				
6,8	7,2	6,5				
35	23	33				
6,0	3,9	6,1				
Mayıs.23	Haziran.23	Temmuz.23				
143	183	263				
3,0	3,3	3,7				
Mayıs.23	Haziran.23	Temmuz.23				
6,2	6,2	6,2				

Kaynak: TÜİK, TCMB, RİSK MERKEZİ, BUMKO, T.C. TİCARET BAKANLIĞI, T.C. SANAYİ VE TEKNOLOJİ BAKANLIĞI, BORSA İSTANBUL, TOBB, TEİAŞ-EPOK

* Aylık veriler, başvuru verileri, yıllık veriler tescil verileridir.

*Çeyreklik açıklanmakta olup, III. çeyrek verileridir. **Aylık bazda olanlar tescil değil, başvuru verileridir.

Kaynak: TÜİK, TCMB, RİSK MERKEZİ, BUMKO, T.C. EKONOMİ BAKANLIĞI, TOBB, TPMK, T.C. KÜLTÜR VE TURİZM BAKANLIĞI, ISO



DİJİTALLEŞME VE YEŞİL DÖNÜŞÜMDE KÜRESEL LİDERLER



CATERPILLAR® Tarihi

1880-1949

Günümüzdeki pek çok küresel lider firma gibi Caterpillar'ın da temelleri 1800'lerin sonlarında ABD'de atıldı. Altyapı hizmetlerinin ve özellikle de tarımsal faaliyetlerin hala büyük ölçüde hayvan ve insan gücüyle sağlanmaya çalışıldığı 1880 ve 1890'larda Amerikalı iş insanı ve mucit Benjamin Holt, tarımda daha pratik iş yapmaya yönelik ilk buharlı traktörü icat etti. Aynı yıllarda, bir başka iş insanı ve firma sahibi olan Clarence Leo Best ise ilk benzinli traktörün geliştirilmesine odaklandı. 1. Dünya Savaşı'nın ardından, bu iki iş insanı ve mucit, savaşın getirdiği zorlukları aşmak ve müşterilerine daha yenilikçi çözümler sunmak amacıyla Caterpillar adı altında firmalarını birleştirdi. ABD'de ve tüm dünyada yıkıcı etkilere sebep olan 1929 krizi Caterpillar'ı kötü etkilese de, firma inovatif ürün ve teknolojilere yatırım yapmaya devam etti. O yıllarda hızla gelişen modern dünya ve inşaat-altyapı sektörü, iş makinelerine duyulan ihtiyacı büyük ölçüde artırmıştı. Ar-Ge çalışmalarına da milyonlarca dolar ayıran Caterpillar, ilk motorlu greyder başta olmak üzere, ürün yelpazesini genişletti. 2. Dünya Savaşı sürecinde de, savaş araçlarına yönelik yeni tasarımlar hayata geçirildi.

1946-1990

Nerdeyse tüm dünyada yıkım yaratan 2. Dünya Savaşı, sonrası süreç, tüm bu ülkelerin yeniden inşasını gerektirdi. Diğer taraftan, artan nüfus, kentleşme ve gelişen teknoloji de, altyapı ve inşaat sektörünü her zamankinden önemli hale getirmişti. Bu ihtiyaçlar, Caterpillar araç ve makinelerine duyulan ihtiyacı katlayarak artırdı. Örneğin; ABD'nin baştan sona otoyollarla donatıldığı 1950'lerde, yolların inşasında en fazla Caterpillar araçları kullanıldı. Diğer ülkelerdeki benzer ihtiyaçlar ise, Caterpillar'ın tüm dünyada yaygınlaşmasını sağladı. 1960 ve 1970'ler boyunca da Caterpillar bir taraftan kanal ve baraj inşası gibi çok büyük yatırımlarda rol alırken, bir taraftan dünyanın öteki ucu Avrupa ve Asya ülkelerinde pek çok yol, havaalanı, vs. altyapı çalışmalarında görev aldı. Hatta, ABD'nin Apollo uzay programı için de Caterpillar ürünlerinden yararlandı. Bu başarılar sonucunda, Caterpillar dünyada en fazla ihracat yapan firmalardan biri haline geldi.

1991-Günümüz

Küreselleşme ve liberalleşmenin altın çağına eriştiği 1990'larda, Caterpillar araçları, hemen hemen tüm gelişmiş ve gelişmekte olan ülkelerin altyapı çalışmalarında kullanılmaya devam edildi. 2000'li yıllarda bilişim çağına ulaşmasının etkisiyle, Caterpillar akıllı teknolojilere, otonom makineler ve dijitalleşmeye yönelik yatırımlarını artırdı. Günümüzde, dünyanın en büyük firmaları ve en tanınmış markaları arasında yer alan Caterpillar, daha iyi bir dünya inşa etmek mottosuyla, sürdürülebilirlik çalışmalarında da dikkat çekici firmalar arasında yer alıyor.

Greyder ve iş makineleri dendiğinde, tüm dünyada ilk akla gelen firmalardan olan Caterpillar, 150 yıla yakın tarihinde, pek çok zorlukla baş ederek, istikrarlı bir büyüme trendi sergiledi. İki dünya savaşının yarattığı yıkım, artan nüfus, kentleşme ve hızla gelişen teknoloji, Caterpillar araçlarına duyulan ihtiyacı katlayarak artırdı. Amerika'dan Asya ve Amerika'ya kadar pek çok otoyol, baraj, bina, havaalanı, kanal, vs. gibi büyük projelerde Caterpillar araçları kullanıldı. Günümüzde, 192 ülkede, 100 binden fazla çalışanıyla faaliyet gösteren Caterpillar, dünyanın en büyük 100 firması arasında yer alıyor.

Rakamlarla CATERPILLAR®

- 20. yüzyılda altyapı ve inşaat sektörünün, tarihteki en hızlı gelişimini kaydetmesiyle, Caterpillar 100 yılı aşkın süre boyunca pek çok küresel zorlukla yüzleşmesine rağmen, dikkat çekici bir büyüme performansı sergiledi.

Gelirler (Milyar \$)



Kaynak: Companies Market Cap

1800'ler



Günümüz

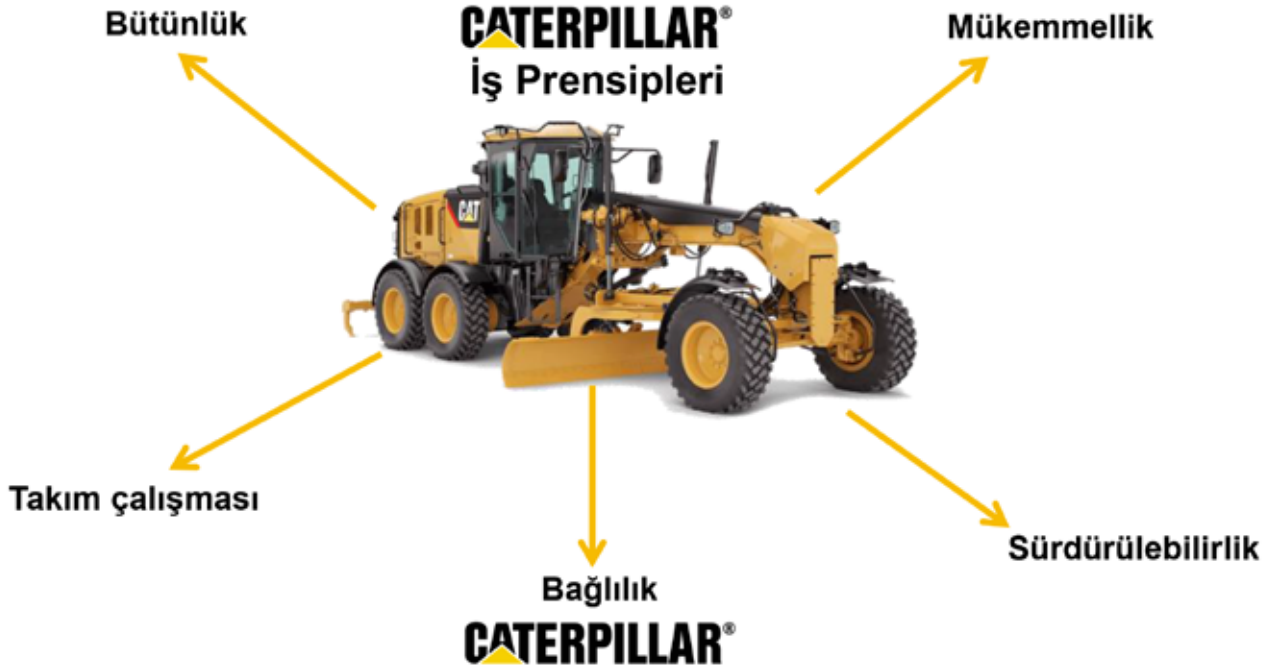




DİJİTALLEŞME VE YEŞİL DÖNÜŞÜMDE KÜRESEL LİDERLER



İş ve yönetim modelini "Bütünlük, Mükemmellik, Takım çalışması, Bağlılık, Sürdürülebilirlik" prensiplerine dayandıran Caterpillar, çalışanların ve müşterilerin hepsinin eşit sayıldığı, mükemmelliğin ve ekip çalışmasının benimsendiği, çevresel sürdürülebilirlik ilkelerinin ön planda tutulduğu bir yönetim modeli uyguluyor.



Yeşil Dönüşüm Prensipleri ve Sürdürülebilirlik Taahhütleri

Karbon Salınımı Yönetimi
Operasyonlardan kaynaklanan mutlak sera gazı emisyonlarını 2018'den 2030'a kadar %30 oranında azaltmak

Atık Yönetimi
Depolama ve atık yoğunluğunu 2018'den 2030'a kadar %50 azaltmak

Müşteri Güvenliği
Ürünlerin içinde, üzerinde ve çevresinde çalışan kişilerin sağlığı ve güvenliği konusunda liderlik sağlamak

Emisyon&Enerji Verimliliği Yönetimi

2030 yılına kadar yeni ürünlerinin %100'ünün, geri dönüşüm prensipleri çerçevesinde yeniden tasarlamak, daha düşük emisyonlu ve enerjili üretim sağlamak

Su Yönetimi
2030 yılına kadar su açısından yüksek riskli bölgelerde bulunan tesislerin %100'ünde su yönetimi stratejileri uygulamak

Yeniden Üretim Yönetimi
Yeniden üretim taleplerinden elde edilen satışları ve gelirleri 2018'den 2030'a kadar %25 artırmak

Çalışan Güvenliği
İş kazalarında yaralanma sıklığını 2018'den 2030'a kadar %50 azaltarak, devamında tüm yaralanmaları önlemek

Kaynak ve detaylı bilgi için:
<https://www.caterpillar.com/en.html>

GRAND EFE HOTEL





EGE ANTİK MERMER
AEGEAN ANTIQUE MARBLE

since 2001

20 YILLIK
TECRÜBE VE PROFESYONEL
bir ekiple yola devam...



EGE ANTİK MERMER

Her türlü doğal taş ve mermer ihtiyaçlarınızda **Ege Antik Mermer** ganinizde.

2001 yılından beri Türk mermer ve doğal taşlarını güven ve kalite odaklı olarak siz değerli müşterilerimize sunmaktayız.

Sizlerin taleplerine uygun kaliteli ürünleri gerçekçi fiyatlarla sizlere sağlıyoruz. Profesyonel ekibimiz Türkiye'nin en kaliteli mermer ve taş ocaklarından doğru ürün ve kaliteli ürünü sizler için buluyor ve sizlere sunuyor. Üretimden sevkiyat aşamasına kadar her adımı bizlikle ve dikkatle takip ediyoruz.

Ege Antik Mermer doğal taş sektöründe sizin ruh ortağınız olmaya hazırdır. En iyi hizmeti sağlayabilmek adına **Ege Antik Mermer** en iyi organizasyon altyapısına sahiptir.

Pazarlama departmanımız, enjin küresel doğal taş bilgisi ile sizlere hizmet vermek için her zaman hazırız. Sorularınıza ve isteklerinize hızlı geri bildirimler yapmak pazarlama departmanımızın temel prensibidir.

Kalite kontrol departmanımız, deneyimli kadrosuyla doğal taşların sorumludur. Kalite kontrol departmanı ürünleri taş ocağından üretim hattına, üretim hattından sevkiyata kadar kontrol eder ve doğru yollarla siz müşterilerimize en iyi şekilde ulaşmasını garanti eder. (Gemi, Uçak, Tren veya Kamyon ile sevkiyat.)

Lojistik departmanımız, sizin seçtiğiniz doğal taşları sizlere en hızlı ve uygun yolla ulaştırmaktan sorumludur. Lojistik departmanımız, kamyon veya tır ile sevkiyat, gemi, gemi+raylı sistem, gemi+raylı sistem+kamyon, kamyon+uçak vs. gibi sizin ihtiyaçlarınıza en uygun lojistik çözümü size sunar ve bu yolları takip etmekte profesyonel bir yol izler. Lojistik departmanımız her adımda yükleme, aktarma ve tahliye prosedürlerini titizlikle takip eder ve sizler için raporlar.

Ege Antik Mermer olarak talepleriniz ve isteklerinize her zaman hazır ve organize şekilde cevap vermekteyiz.

www.egeantikmermer.com

eamermer

egeantikmermerltdsti





MANİSA FABRİKAMIZ AÇILDI!



f@ bortargroup
bortargroup.com.tr

☎ 0236 999 11 93

Güzelyurt Mh. 5787
Sokak No: 1/A Yunus Emre - Manisa

