



# EBSO HABER

EGE BÖLGESİ SANAYİ ODASI AYLIK YAYIN ORGANI

MAYIS 2024



@ebsorgn



@ebsorgn



Ege Bölgesi Sanayi Odası



Ege Bölgesi Sanayi Odası



Ege Bölgesi Sanayi Odası

Yorgancılar, 2023 yılı EBSO 100 Büyük Sanayi Kuruluşu listesini açıkladı  
“Güçlü sanayi, GÜÇLÜ TÜRKİYE demektir”



“Dinamik yapısı ile her zorlu koşula adapte olma başarısını gösteren sanayicimiz, ekonomideki zorluklara rağmen yüksek bir performans ortaya koymuştur. Bu çerçevede yüksek kredi maliyetleri ve yüksek ücret artışlarına; enerji fiyatlarında olası yeni artışlar ve düşük değerli kur maliyeti ilave edilmemelidir. Türkiye'nin çıkışının sıcak para değil, ihracatta olduğu unutulmamalı, döviz açığımızı kapayan ihracatçımızın rekabetçiliği riske atılmamalıdır.”



TOBB'un 80'inci Genel Kurulu gerçekleştirildi



AKDENİZ MAHALLESİ, HALİT ZİYA BULVARI NO:1 KONAK / İZMİR

**ADRESİNDEYİZ**



EGE BÖLGESİ SANAYİ ODASI  
AEGEAN REGION CHAMBER OF INDUSTRY

# SANAYİMİZİN KÜRESELLEŞMESİNDE İLK ÇÖZÜM ORTAĞI



Belgelendirme • Girişim • Eğitim • Araştırma • Geliştirme



@ebsoorgtr



@ebsoorgtr



Ege Bölgesi Sanayi Odası



Ege Bölgesi Sanayi Odası



Ege Bölgesi Sanayi Odası



ebsoorgtr

www.ebso.org.tr



## MAYIS 2024

Yıl : 41  
Sayı : 480

### Sahibi

Ege Bölgesi Sanayi Odası adına  
Yönetim Kurulu Başkanı  
Ender YORGANCILAR

### Sorumlu Müdür

Mustafa KALYONCU  
Genel Sekreter

### Yayın Kurulu

Metin AKDAŞ  
Ateş İlyas DEMİRKALKAN  
Hüseyin TURHAN

### Yayın Yönetmeni

Emel TONBUL

### Yayın Sorumlusu

Engin TATLIBAL

### Yönetim Yeri

Ege Bölgesi Sanayi Odası  
The Mercer İş Merkezi  
Akdeniz Mah. Halit Ziya  
Bulvarı No:1 Konak-İZMİR  
Tel : [0 232] 455 29 00  
Faks : [0 232] 425 36 35  
www.ebso.org.tr  
KEP: ebso@hs01.kep.tr

### Reklam Rezervasyon

Engin TATLIBAL  
[0232] 455 29 68

### Grafik - Baskı Öncesi

teknofset

EBSOHABER, Ege Bölgesi Sanayi Odası'nın aylık kurumsal yayın organıdır. EBSOHABER'de yayınlanan yazılar kaynak gösterilerek alıntı yapılabilir. Yazılar aksi belirtilmedikçe EBSO'nun resmi görüşünü yansıtmaz. İmzalı yazılarda ifade edilen görüşler sadece yazarlarına aittir.

Yerel süreli yayın  
Yayın Tarihi: 27 Mayıs 2024

## MAYIS GÜNDEMİ



## 12 Başkan Yorgancılar, 2023 yılı EBSO 100 Büyük Sanayi Kuruluşu listesini açıkladı

- 5 Enflasyon düzeltilmesi ve 100 büyük firmamız
- 6 TOBB'un 80'inci Genel Kurulu gerçekleştirildi
- 18 Yorgancılar: "Üyelerimizin Yeşil Üretim Modeli'ni benimsemesini çok önemsiyoruz"
- 22 Yorgancılar, MAST Tekne, Tekne Ekipmanları ve Deniz Aksesuarları Fuarı açılış törenine katıldı
- 24 İzmir Büyükşehir Belediye Başkanı Tugay ile Konak ve Karşıyaka Belediye Başkanlarına tebrik ziyareti
- 26 Başkan Yorgancılar, vize konusunun çözümü için adım atılmasını istedi
- 28 Yorgancılar: "Dikili TDİOSB, yerelden kalkınmanın en önemli itici gücü olacak"
- 32 İzmir ve Bitola arasında ticaret ve dostluk köprüsü
- 40 Gökçuoğlu'ndan Meclis temennileri
- 43 Akdaş: "Dileriz OVP'deki öngörüler gerçekleşir"
- 46 Sanayicinin gündemi üretim
- 52 Küresel ekonomideki gelişmeler
- 63 Sanayi üretim endeksi
- 69 Temel ekonomik gelişmeler

### Kapak



EBSO Yönetim Kurulu Başkanı Ender Yorgancılar, "Dinamik yapısı ile her zorlu koşula adapte olma başarısını gösteren sanayicimiz, ekonomideki zorluklara rağmen yüksek bir performans ortaya koymuştur" dedi.






## Ender YORGANCILAR

Ege Bölgesi Sanayi Odası  
Yönetim Kurulu Başkanı

ender.yorgancilar@ebso.org.tr

 @EYorgancilar

# ENFLASYON DÜZELTMESİ VE 100 BÜYÜK FİRMAMIZ

İş dünyasının talepleri doğrultusunda uygulamaya alınan enflasyon düzeltmesi, ne yazık ki uygulamada bazı endişelere sebebiyet vermiştir.

Kanuna eklenen geçici 33'üncü madde ile 31.12.2023 tarihli mali tabloların, enflasyon düzeltmesi şartlarının oluşup oluşmadığına bakılmaksızın enflasyon düzeltmesine tabi tutulacağı, yapılan enflasyon düzeltmesinden kaynaklanan kâr/zarar farkının geçmiş yıllar kâr/zararı hesabında gösterileceği, bu şekilde tespit edilen geçmiş yıl kârının vergiye tabi tutulmayacağı, geçmiş yıl zararının ise zarar olarak kabul edilmeyeceği ifade edilmektedir.

Enflasyon düzeltmesi sonrası, firmalar 2024 ve takip eden dönemlerde enflasyon düzeltmesi sonucu pasiflerini değerlemeye tabi tutabileceği yeteri kadar özkaynağa sahip olmaları nedeniyle de vergiye tabi tutulacaktır. Bu da firmalarımız için yüksek faizli krediden kaynaklı ek bir finansman yükü getirecek ve yatırımcılar olumsuz etkilenecektir.

Bilançoların güncellenmesi açısından olumlu gördüğümüz enflasyon düzeltmesi uygulamasına devam edilmesi ancak, bu uygulama neticesinde ortaya çıkan kar ve zararın 31.12.2023 sonundaki uygulama gibi matrahla ilişkilendirilmemesi gerektiği görüşündeyiz.

Gerek İstanbul Sanayi Odamızın yapmakta olduğu 500 büyük firma çalışmasında, gerekse Odamızın 100 büyük firma çalışmasında her yıl görmekteyiz ki, firmalarımız özkaynak yetersizliği ile karşı karşıyadır. Bu da firmalarımızı, faaliyetlerini ve yatırımlarını borçla devam ettirmelerine zorunlu kılmaktadır.

Türkiye'de il düzeyinde tek çalışma olan "Üretimden Satışlarına Göre 100 Büyük Firma" çalışmasının 2023 sonuçlarını, kamuoyu ile paylaştık. Enflasyon düzeltmesi sonrasında, 100 büyük firmamızın artan zararı, azalan aktif ve özkaynak karlılığı

da bu kapsamda doğru analiz edilmelidir. 2023 takvim yılı esas alınan çalışmanın diğer sonuçları şöyle:

- Gerek ulusal, gerekse küresel ekonomide büyümenin sınırlı gerçekleştiği, küresel mal ticaret hacminin daraldığı bir yılda üretimden net satışlar, bir önceki yıla göre daha mütevazı artmıştır.
- 100 büyük firmanın üretim ve ihracat performansı ülke ortalamasının üzerinde kalmıştır.
- Yüksek enflasyon, yüksek maliyetler ve kurun baskılanmasının etkileri verilere de yansımış, reel olarak ise üretimden satışlar %12, net satışlar %15 azalmıştır.
- Enflasyon düzeltmesi etkisi ile mali kırılganlık göstergelerinde iyileşme gözlenirken, karlılık rasyoları gerilemiştir.
- En fazla ihracatçı sektörler, en büyük ithalatçı olmaya devam etmiştir.
- Faiz oranlarının yüksek kalması, finansman giderlerine olumsuz yansımıştır.
- Yüzde194 oranında artan ücretler, sanayicinin işgücü maliyetini açıkça ortaya koymaktadır.
- Hem 100 büyük, hem de 500 büyük çalışmada firmaların sadece yarısı Ar-Ge için kaynak ayırmıştır.

Finansman temininin çok zorlaştığı, ihracatçımızın hem mevzuatlar hem de kur baskısı altında zorlandığı, yüksek enflasyon karşısında reel ücretlerle birlikte artan maliyetler karşısında firmalarımızı, göstermiş oldukları üstün performanstan dolayı tebrik ediyor, başarılarının artarak devamını diliyorum.

19 Mayıs Atatürk'ü Anma, Gençlik ve Spor Bayramı'mızın 105. yıldönümünde, başta ülkemizin kurucu lideri Mustafa Kemal Atatürk olmak üzere tüm kahramanlarımızı saygıyla ve şükranla anıyorum.



# TOBB'un 80'inci Genel Kurulu gerçekleştirildi

**E**ge Bölgesi Sanayi Odası Yönetim Kurulu Başkanı ve Türkiye Odalar ve Borsalar Birliği Yönetim Kurulu Başkan Yardımcısı Ender Yorgancılar Başkanlığındaki, TOBB Genel Kurul Delegeleri ile Yönetim Kurulu Üyelerinden oluşan heyet, TOBB'un Ankara'da düzenlenen 80'inci Genel Kurul toplantısına katıldı.

## Anıtkabir ziyareti

Genel Kurul, her yıl olduğu

gibi Anıtkabir ziyaretiyle başladı. TOBB Yönetim Kurulu Başkanı M. Rifat Hisarcıkloğlu, TOBB Yönetim Kurulu ve TOBB Organ Üyeleri ile Genel Kurul Delegelerinin katıldığı ziyarette Ulu Önderimiz Gazi Mustafa Kemal Atatürk'ün mozolesine çelenk sunuldu. Anıtkabir Şeref Defteri'nin imzalanmasının ardından, katılımcı Oda ve Borsa temsilcileriyle anı fotoğrafı çekildi.

Hisarcıkloğlu, Anıt Şeref

Defteri'ne, "Büyük Atatürk; Türkiye Odalar ve Borsalar Birliği'nin yöneticileri ve delegeleri olarak, aziz hatıranıza saygımızı, devletimizin kurucu ilkelerine ve hedeflerine bağlılığımızı vurgulayabilmek adına huzurunuzdayız. Türk iş dünyasının çatı kuruluşu olarak bu sene 80'inci Genel Kurulumuzu gerçekleştiriyoruz. Sizlerin bize en büyük emanetiniz olan Cumhuriyete, bağımsızlığımıza ve millet






egemenliğine sahip çıkmayı her daim namus ve şükran borcu bildik. İlkeleriniz ışığında ülkemizin ekonomisini büyütebilme, istihdam oluşturma ve halkımızın refah seviyesini

yükseltebilme gayretimizden asla vazgeçmeyeceğiz. Sizin ve silah arkadaşlarınızın necip milletimizle beraber başardıkları, bizim en büyük övücümüzdür. Gelecek nesillere çizdiğiniz hedef ve gösterdiğiniz aydınlık yolun ışıltısı, asla kaybolmayacak. Cumhuriyetimizin kurulmasında ve bugünlere gelmesinde emeği olanları, canlarını feda edenleri rahmet ve minnetle anıyoruz. Ruhunuz şad olsun” satırlarını yazdı. EBSO Yönetim Kurulu Başkanı Ender Yorgancılar ve TOBB Genel Kurul Delegeleri, Genel Kurul çalışmaları kapsamında Anıtkabir’i ziyaret etti.

### **Hisarcıkloğlu’ndan OSB alanları vurgusu**

Genel Kurul kapsamında düzenlenen Hizmet Şeref Belgesi Plaket Töreni, Cumhurbaşkanı Recep Tayyip Erdoğan’ın katılımıyla gerçekleştirildi. TOBB Başkanı M. Rifat Hisarcıkloğlu, burada yaptığı konuşmada, “OSB’ler başta olmak üzere sanayiye büyüme alanı için yer bulamıyoruz. Bu da arsa fiyatlarını yükseltiyor. Sanayi yatırımlarını maliyetli hale getiriyor, zorlaştırıyor. Müthiş bir yatırım iştahı var, ama yer bulamıyoruz. Çorak, yamaç, tarıma uygun olmayan alanlardan sanayi için genişleme sahaları







üretmesini bekliyoruz. Deprem riskine karşı Orta Anadolu-Doğu Akdeniz hattında yeni bir sanayi havzası kurulması gerekiyor. Bu hamleyle hem Marmara'nın kentsel dönüşümü hızlandırılabilir, hem de Marmara'da yüksek teknolojlili yeni yatırımlar için alan açılabilir" dedi.

### **"Camiamız yeşil pasaportu hak ediyor"**

Finansmana erişimde giderek büyüyen bir sıkıntı olduğunu belirten Hisarcıkloğlu, bu konuda KOBİ'lere pozitif ayrımcılık yapılabileceğini ve onları kredi sınırlamaları dışında tutarak piyasaya rahatlatma getirilebileceğini söyledi; ticaret ve sanayi odalarına üye küçük işletmelere yönelik yeni bir kredi destek sistemi kurulabileceğini, ticari kredi kartlarındaki taksit ve limit kısıtlarının kaldırılabilirliğini dile getirdi.

Türkiye-Avrupa Birliği ilişkilerinin pozitif gündem maddelerinde sağlanacak ilerlemeyle canlandırılmasının da Türkiye'nin yararına olacağını vurgulayan Hisarcıkloğlu, Gümrük Birliği'nin

güncellenmesinin, yeşil ve dijital dönüşümün en somut pozitif gündem alanları olduğunu dile getirdi.

Hisarcıkloğlu, vize ve geçiş kotalarına ilişkin olarak, "Bir konu var ki bizleri üzme devam ediyor. Tüm bu mücadelenin liderlerini vize kuyruklarında bekletiyoruz. Özel sektörün kanaat önderlerinin dış temaslarını kolaylaştıralım ki yolumuz açılsın. Dolayısıyla oda, borsa camiamızın da yeşil pasaportu fazlasıyla hak ettiğini düşünüyoruz. Her zaman reel sektörün yanında duran sizden bu konuda müjdeler geleceğine

inaniyoruz" diye konuştu.

### **Erdoğan'dan yeşil pasaport açıklaması**

Cumhurbaşkanı Erdoğan ise yaptığı konuşmada, "Türk ekonomisinin nabzının attığı TOBB Genel Kurul toplantılarına iştirak etmeye her zaman önem veriyorum. Dünyayı takip eden, vizyoner ve ufuk sahibi siz kardeşlerimin katkılarının bizim nazarımızda daima özel bir yeri oldu. Meselelerimizi sizlerle konuştuk. Sorunlarımıza ortak akılla çözüm aradık. Siz bize yol gösterdiniz, yoldaşlık ettiniz, zor zamanlarımızda yanımızda durdunuz. Özellikle son dönemde







Oda ve Borsalarımızın kapasiteleri müthiş arttı. Dünyanın en iyi ve en çok hizmet üreten ilk üç oda sisteminden biri haline geldiniz. Biz de bu süreçte size daima destek olduk. Milletimizin 60 yıldır içinde bir ukde olarak kalan Türkiye'nin otomobili TOGG'u birlikte hayata geçirdik. Ekonomi programımızı güçlendirecek kritik adımlar atıyoruz. Mali disiplini sürdürerek para politikamızın etkinliğini artıracak ve enflasyonla mücadeleye güçlü destek vereceğiz. Yeşil pasaport konusunu Dışişleri Bakanı'mızla görüştük. İnşallah 365 Oda-Borsa Başkanlarımız, görevde oldukları süre içerisinde yeşil pasaport kullanma imkanına sahip olacaklar" dedi.

Konuşmaların ardından Cumhurbaşkanı Erdoğan, TOBB üyeliğinde 10 ve 20 yılını dolduran 58 kişiye "Hizmet Şeref Belgesi" takdim etti.

### **Mali Genel Kurul**

Programın ikinci gününde ise Mali Genel Kurul Toplantısı gerçekleştirildi. TOBB Başkanı M. Rifat Hisarcıklıoğlu, buradaki konuşmasında yıl boyunca gerçekleştirdikleri faaliyetlere ve iş dünyasının gündemindeki konulara dikkat çekti. Dünya'nın, ilginç ama zor bir dönemden geçtiğine değinen Hisarcıklıoğlu, "Ülke ekonomilerinin genelinde büyüme istikrarlı seyrederken, enflasyon geriliyor. 2023 yılında küresel büyümenin, 2022'ye göre

1 puan artarak yüzde 3,2 olduğu tahmin ediliyor. 2024 ve 2025'de de bu civarda olması bekleniyor" dedi.

Hisarcıklıoğlu, "Geride bıraktığımız dönemde pek çok projeyi hayata geçirdik. Ticaret Sicil işlemlerinde dijital dönüşümü sağladık. Lisanslı Depoculuk sistemini ülkemize kazandırdık. Camiamızın bir diğer hayali olan, Ürün İhtisas Borsası TÜRİB'i faaliyete geçirdik. Ticaret Borsalarımız da, kurdukları ürün piyasası aracı kurumlarıyla, bu sistemi yatırımcılara ulaştırdı. Oda ve Borsalarımızla birlikte, yerel değerlerimizi ve lezzetlerimizi, Coğrafi İşaretlerle tescil ettirerek koruduk. Son bir yılda 53 bin





Sanayi Kapasite Raporu ve 15 bin yerli malı belgesi düzenleyerek, yurt içi üretime destek verdik. Dış ticarete de üyelerimizin işini kolaylaştırdık, maliyetlerinin düşmesini sağladık. Menşe ve Dolaşım Belgeleri Otomasyon Sistemi MEDOS'la, gerekli belgelere elektronik ortamda hızlıca ulaşma imkânı getirdik. İhracat Destek Ofislerimizle, 60 il'de firmalarımızın yurtdışına açılmasına destek verdik. 94 bin TIR Karnesi düzenleyerek, yıllık 22 milyar Avro tutarında kefalet yükü üstlendik. 137 Oda ve Borsamız ortaklığıyla kurduğumuz Gümrük ve Turizm İşletmeleri (GTİ) ile sınır kapılarını modernize ettik ve lojistik maliyetlerini azalttık. Üyemize kazandırdık, devletimize kazandırdık, ülkemize kazandırdık. Birleşmiş Milletler tarafından dünyadaki en iyi kamu-özel sektör işbirliği projesi olarak seçildik ve başka ülkelere de örnek gösterildik. Şikago'da açtığımız Ticaret Merkeziyle, üyelerimizin ABD pazarına erişimlerini kolaylaştırdık. Ticari anlaşmazlıkların hızlı ve kolay şekilde çözümü için Arabuluculuk sistemini ülkemize kazandırdık. Türk iş dünyasını, mesleki eğitimin yönetiminde ilk defa söz sahibi yaptık. Oda ve borsalarımız 129 meslek lisesinin hamiliğini üstlendi. Bunları, en çok tercih edilen okullar haline getirdik. Gençlerimizi meslek sahibi yaptık. Firmalarımıza da nitelikli insan kaynağı sağladık. MEYBEM ile 81 ilin tamamında, 77 meslekte sınav ve belgelendirme hizmeti sunduk. Kredi Garanti Fonuyla (KGF) üyelerimize kefil olmayı sürdürdük. Türkiye'de genel ve yerel seçimler, kendine yakışır bir demokratik olgunlukla tamamlandı. Önümüzdeki 4 yıllık



**EBSO Yönetim Kurulu Başkanı Ender Yorgancılar ve Yönetim Kurulu Üyeleri Genel Kurul Toplantısı kapsamında Eski Yargıtay Başkanı Mehmet Akarca ile bir araya geldi.**



**EBSO Yönetim Kurulu Başkanı Ender Yorgancılar, TOBB Genel Kurulu kapsamında düzenlenen Akşam Yemeğinde Cumhurbaşkanı Yardımcısı Cevdet Yılmaz, TBMM Başkanı Numan Kurtulmuş, CHP Genel Başkanı Özgür Özel, Son Başbakan Binali Yıldırım, Ticaret Bakanı Ömer Bolat ve Milli Eğitim Bakanı Yusuf Tekin ile bir araya geldi.**



**CHP Genel Başkanı Özgür Özel**



**EBSO Yönetim Kurulu Başkanı Ender Yorgancılar, Genel Kurulda TOBB ETÜ İş Dünyası Burs Programı bursiyerleriyle bir araya geldi.**





**TOBB Genel Kuruluna EBSO, İZTO ve İTB ortak stantla katıldı. Stantta ziyaretçilere İzmir tescilli ürünler ikram edildi.**

seçimsiz dönem, ekonomideki sorunların çözülmesi ve yapısal reform ateşinin yeniden canlanması için önemli bir fırsattır” diye konuştu.

### **Yorgancılar: “Konularımızı aktardık”**

Genel Kurul çalışmalarını değerlendiren EBSO Yönetim Kurulu Başkanı ve TOBB Yönetim Kurulu Başkan Yardımcısı Ender Yorgancılar, “TOBB’un 80’inci Genel Kurul Toplantısı öncesinde her zaman olduğu gibi Yönetim Kurulu Toplantımızı gerçekleştirdik. Kurul ve Komisyon Toplantılarımızı yaptık, hazırlık çalışmalarımızı tamamladık. Türk iş aleminin çatı örgütü olan Birliğimizin Genel Kurulunun Cumhurbaşkanı Recep Tayyip Erdoğan, siyasi parti liderleri, Bakanlarımız, milletvekillerimiz ve kanaat önderlerinin katılımıyla gerçekleşmesinden memnuniyet duyuyoruz” dedi.

Yorgancılar, “TOBB olarak 80’inci Genel Kurulumuz kapsamında, her yıl olduğu

gibi Anıtkabir ziyaretimizi gerçekleştirdik. Ulu Önderimiz Gazi Mustafa Kemal Atatürk’ü, kahraman şehitlerimizi ve gazilerimizi şükranla andık. Kurul kapsamında Birliğimiz Hizmet Şeref Belgesi ve Plaket Takdim Töreni, Cumhurbaşkanımız Sayın Recep Tayyip Erdoğan’ın onurlandırmaları, Ticaret Bakanımız Sayın Ömer Bolat, Sanayi ve Teknoloji Bakanımız Sayın Mehmet Fatih Kacır, Çalışma ve Sosyal Güvenlik Bakanımız Sayın Vedat Işıkhan, Aile ve Sosyal Hizmetler Bakanımız Sayın Mahinur Özdemir, Gençlik ve Spor Bakanımız Sayın Osman Aşkın Bak ile Tarım ve Orman Bakanımız Sayın İbrahim Yumaklı’nın katılımları ve camiamızın yoğun ilgiyle gerçekleşti. Ege Bölgesi Sanayi Odası heyeti olarak TOBB Başkanımız Sayın M. Rifat Hisarcıkıoğlu’nu makamında ziyaret ettik. Sayın Başkanımıza nazik misafirperverliği için teşekkür ediyorum. TOBB 80’inci Genel Kurulumuz kapsamında düzenlenen ve

camiamızla buluştuğumuz Akşam Yemeği’nde TBMM Başkanımız Sayın Numan Kurtulmuş, Cumhurbaşkanı Yardımcımız Sayın Cevdet Yılmaz, CHP Genel Başkanı Sayın Özgür Özel, İYİ Parti Genel Başkanı Sayın Müsavat Dervişoğlu, Saadet Partisi Genel Başkanı Sayın Temel Karamollaoğlu, Son Başbakanımız Sayın Binali Yıldırım, Bakanlarımız ve milletvekillerimizle bir araya geldik. Teşrifleri için teşekkür ediyoruz. Cumhurbaşkanımız ve Bakanlarımız başta olmak üzere Genel Kurulda bizlerle olan tüm yetkililere sanayicilerimizin konularını aktardık. TOBB Başkanımız Sayın Hisarcıkıoğlu da açılış konuşmasında OSB alanları, vize almada yaşanan zorluklar, finansmana erişim, hammadde tedariki ve yeşil dönüşüm süreci başta olmak üzere konularımızı aktardı” diye konuştu.



**EBSO Yönetim Kurulu Başkanı Ender Yorgancılar, Genel Kurulda TOBB İzmir Genç Girişimciler Kurulu İcra Komitesi Başkanı Cem Elmasoğlu ile bir araya geldi.**



**Ege Bölgesi Sanayi Odası Yönetim Kurulu Başkanı Ender Yorgancılar, Yönetim Kurulu Üyeleri Hüseyin Turhan ve Suha Kahraman, Genel Kurul Delegeleri Adil Demirelli, Şener Gençler, Ali İhsan Kılıç, Atıla Şensoy, Burak Sertbaş, Murat Kurtalan, Mesut Kanat, Yıldırım Yalınız, Haluk Tezcan, Nadir Erdir, Eftal Serter ve Davut Yanık.**

## Başkan Yorgancılar, 2023 yılı EBSO 100 Büyük Sanayi Kuruluşu listesini açıkladı

# “Güçlü üretim ve güçlü sanayi, ‘Güçlü Türkiye’ demektir”

“EBSO’nun 42 yıldır aralıksız olarak gerçekleştirdiği ‘Üretimden Satışlara Göre 100 Büyük Sanayi Kuruluşu’ listesinin 2023 yılı sonucunu açıklayan Yönetim Kurulu Başkanı Ender Yorgancılar, ‘Gerek ulusal, gerekse küresel ekonomide büyümenin sınırlı gerçekleştiği 2023’te üretimden net satışlar, bir önceki yıla göre daha mütevazı artmıştır. Dinamik yapısı ile her zorlu koşula adapte olma başarısını gösteren sanayicimiz, ekonomideki zorluklara rağmen yüksek bir performans ortaya koymuştur. Bu çerçevede yüksek kredi maliyetleri ve yüksek ücret artışlarına; enerji fiyatlarında olası yeni artışlar ve düşük değerli kur maliyeti ilave edilmemelidir. Türkiye’nin çıkışının sıcak parada değil, ihracatta olduğu unutulmamalı, döviz açığımızı kapayan ihracatçımızın rekabetçiliği riske atılmamalıdır” dedi.

Ege Bölgesi Sanayi Odası Yönetim Kurulu Başkanı Ender Yorgancılar, 2023 Yılı Üretimden Satışlara Göre 100 Büyük Sanayi Kuruluşu’nu açıkladı. EBSO Yönetim Kurulu Başkan Yardımcısı Hakan Ürün ile Yönetim Kurulu Üyeleri Ateş İlyas Demirkalkan ve Ali Arda Yüksel’in de katıldığı basın toplantısında 42 yıldır aralıksız gerçekleşen çalışmanın bölge ekonomisinin kapsamlı bir fotoğrafını verdiğini ve önemli bir parametre olarak tarihe not düşüldüğünü belirten Başkan Yorgancılar, “100 büyük firmamızı ve çetin şartlara rağmen gözü pek bir şekilde yatırım yapmak, üretmek ve istihdam sağlamak için elini taşın altına koyan tüm sanayicilerimizi yürekten kutluyorum” dedi.

Çalışmada üretimi ve merkezi İzmir’de olan firmaların Türkiye genelindeki üretim rakamlarının değerlendirmeye alındığını dile getiren Yorgancılar, üretimi İzmir dışında olan EBSO üyelerinin



çalışmaya dahil edilmediği ve İzmir’de üretimi olup, merkezi farklı şehirlerde olan firmaların da sadece İzmir rakamlarının alındığı bilgisini verdi.

### Üretimin ve kalkınmanın genel görünümü

Üretimden satışlara göre sıralanan 100 büyük sanayi kuruluşu ile ilgili değerlendirmelerde bu-

lunan Başkan Yorgancılar, “Zorlu küresel konjunktürde, Türkiye’nin ihracatı yüzde 0,5 artarken, 100 büyük firmamız ihracatını yüzde 22 artırmayı başarmıştır. Net ithalatçı görünse de, 2023 yılında ithalatını yüzde 14,4 azaltmıştır. Bu veriler 100 büyük firmanın daha çok yerli girdi kullanarak daha çok ihracat yaptığı anlamına gelmektedir. 100 büyük



firmanın ihracatının yüzde 77,7'si kimyasal ve plastik, gıda ve demir-çelik-metal-döküm sektörleri tarafından gerçekleştirilmiştir. Türkiye'nin GSYH'sı içinde Ar-Ge harcamalarının payı yüzde 1,32 iken, 100 büyük firmamızın Ar-Ge harcamalarının net satışlar içindeki payı binde 16'dan binde 19'a yükselmiştir. Ar-Ge harcaması cari olarak yüzde 55, reelde ise yüzde 4 artarak 1,6 milyar TL olarak gerçekleşmiştir. Yapılan Ar-Ge harcamasının yüzde 42'si, yabancı sermayeli firmalara aittir" dedi.

### 2023'ün üretim koşulları

2023 yılının ilk yarısının seçim ekonomisi ortamında, ikinci yarısının ise seçim sonrası kurulan yeni kabine ve ekonomi politikalarındaki değişim gündemiyle geçirildiğini hatırlatan Yorgancılar, "Yılın ilk beş ayında yüzde 8,5 düzeyinde olan politika faizi, yılsonunda yüzde 42,5 düzeyine yükseltilirken, TÜFE de 2023 yılını yüzde 64,8 ile kapatmıştır. Seçim atmosferi, yüksek oranlı ücret artışları, EYT düzenlemesi, KKM uygulaması gibi nedenlere bağlı olarak 2023 yılı bütçe açığında, 2022 yılına göre 8,9 katlık artış gerçekleşmiştir. Böylece açık 1,4 trilyon TL'ye, açığın GSYİH'a oranı da 2009 yılı düzeyi olan yüzde 5,2'ye ulaşmıştır. Ekonomi politikaları ve ekonomideki gelişmelere bağlı olarak Türkiye ekonomisinin yumuşak karnı olan cari işlemler dengesi açığında kısmi bir iyileşme yaşanmış ve cari açığın milli gelire oranı yüzde 5,1'den yüzde 4,0'a gerilemiştir. Türkiye ekonomisi 2023 yılında yüzde 4,5, sanayi sektörü yüzde 1 düzeyinde büyümüştür. Yeni kabine ve ekonomi politikalarındaki değişim sonucunda CDS'ler



200 puanın üstünde gerilemiş, bu gelişme uluslararası kuruluşların olumlu değerlendirmelerine sebep olmuş, politikaların devamı halinde not artışları 2024 yılında gerçekleşmiştir. Böylece ihtiyaç duyulan finansal dış kaynak girişinde artış yaşanarak, 2023 yılın-

da toplamda 11,3 milyar dolarlık portföy yatırım girişi olmuştur. 2023 yılı doğrudan yatırım girişi açısından olumsuz gelişmelere sahne olmuş ve 2022 yılında 13,6 milyar dolar olan giriş 2023 yılında 10,6 milyar dolara gerilemiştir" diye konuştu.

Kurların aşırı değerlenmesinin de, eksik değerlenmesinin de ekonomi açısından sorunlu olduğunu dile getiren Yorgancılar, "Sanayicilerimiz, TL'nin değerinin içerde düşerken dışarda artmasının ihracatı olumsuz etkilediği, reel brüt ücretler yüzde 35 artarken, çalışan kişi başına verimliliğin yüzde eksi -0,2 civarında kaldığı, finansman temini zorlaşırken, finansman maliyetlerinde çok yüksek oranlı artışların gerçekleştiği, gıda fiyatlarındaki yüksek oranlı artışların asgari ücret taleplerini de artırdığı ve ihracatçımızın içerde mevzuatlarla takıldığı, dışarda vize almada sorunlar yaşadığı bir yılda üretim yapmaya çalışmışlardır" ifadesini kullandı.

### Borç/özkaynak oranı

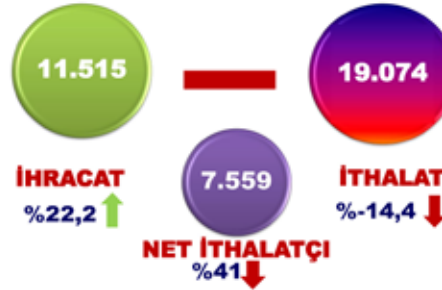
Firmaların borç/özkaynak oranlarına değinen Yorgancılar, "2021 yılında son 10 yılın en yüksek düzeyine ulaşılmasının ardından, 2022 yılının özellikle ikinci yarısından itibaren finansman temininde yaşanan kısıtlar borç/özkaynak oranına doğrudan yansımış, oran yüzde 205,9'a kadar gerilemiştir. 500 büyük firmanın verisi ile de açık kısmen azalmıştır. Borç bulmanın güçleştiği bir dönemde, enflasyon düzeltmesi etkisi ile de 2023 yılında oran yüzde 74'e kadar gerileyerek, bugüne kadar ki en olumlu sonuca ulaşılmıştır. Zira bu veri Almanya'da yüzde 55,3; İtalya'da yüzde 89 ve İspanya'da ise yüzde 54,6'dır. Pandemi sonrasında sanayi ürünlerine olan talebin devamı ile ihracatın da artış seyrini sürdürmesi, yüksek seyreden enflasyonun etkisi ile öne çekilen iç talep karlılığı pozitif yönde etkilemeye devam etmiş, geçen yıla göre 2,3 puan

## 100 BÜYÜK FİRMANIN SEKTÖREL ÜRETİMDEN SATIŞLARI

| SEKTÖR                              | Firma Sayısı | Üretimden Satışlar (Milyon TL) | Toplam İçindeki Pay (%) |
|-------------------------------------|--------------|--------------------------------|-------------------------|
| KİMYASAL VE PLASTİK ÜRÜNLER SANAYİ  | 19           | 476.207                        | 59,8                    |
| GIDA SANAYİ                         | 21           | 125.244                        | 15,7                    |
| DEMİR-ÇELİK, METAL VE DÖKÜM SANAYİ  | 14           | 71.490                         | 9,0                     |
| TAŞIT VE OTOMOTİV YAN SANAYİ        | 12           | 31.791                         | 4,0                     |
| TEKSTİL VE DERİ ÜRÜNLERİ SANAYİ     | 10           | 27.474                         | 3,4                     |
| MADEN, TOPRAK, MERMER ve CAM SANAYİ | 6            | 18.206                         | 2,3                     |
| KAĞIT VE BASIM SANAYİ               | 7            | 17.944                         | 2,3                     |
| MAKİNA SANAYİ                       | 3            | 9.924                          | 1,2                     |
| ELEKTRİK-ELEKTRONİK SANAYİ          | 4            | 8.098                          | 1,0                     |
| İNŞAAT SANAYİ                       | 1            | 5.633                          | 0,7                     |
| AĞAÇ VE MOBİLYA SANAYİ              | 2            | 3.873                          | 0,5                     |
| ÇEŞİTLİ İMALAT SANAYİ               | 1            | 983                            | 0,1                     |
| TOPLAM                              | 100          | 796.867                        | 100                     |

100 büyük firmanın üretimden satışlarının %60'ı kimya ve plastik ürünleri sanayide olup %84,4'ü kimya ve plastik, gıda ile demir-çelik-metal-döküm sanayide yoğunlaşmıştır.

## 100 BÜYÜK FİRMANIN DIŞ TİCARET PERFORMANSI (Milyon \$)



Türkiye imalat sanayi ihracatı içindeki payı %5 olan 100 büyük firmanın ihracatının üretimden satışlar içindeki payı %37'dir.

İhracatçı sektörlerimizin ithalata bağımlılığı, devam ediyor.

Zorlu küresel konjunktürde; Türkiye'nin ihracatı %0,5 artarken, 100 büyük firmamız ihracatını %22 artırmayı başarmıştır. Net ithalatçı görünse de, 2023 yılında ithalatını %14, 4 azaltmıştır. Bu veriler 100 büyük firmanın daha çok yerli girdi kullanarak daha çok ihracat vaptiği anlamına gelmektedir.

## 100 BÜYÜK FİRMANIN BORÇLULUK PERFORMANSI (%)



gerilese de, olağan karlılığının üstünde bir artış gerçekleşmiştir. 2023 yılında faiz gideri yüzde 84 ve borçlar yüzde 55 oranında artarken, ana faaliyetlerinden elde edilen karın yüzde 37'si finansman giderlerine ayrılmıştır. 2022 yılının aksine faiz oranlarındaki yüksek artış, 2023 yılında finansman giderlerini yüzde 72 oranında artırmıştır. 2022 yılında yüzde 255 olan faaliyet karı, geçen yılın

aksine, yüzde 18 ile sınırlı kalıp, finansman gideri daha yüksek artınca, 2023 yılında oran yüzde 37'ye yükselmiştir. Geçen seneki açıklamamızda yüzde 255 oranındaki artışın yapısal iyileşmeden çok konjunktürel bir sonuç olduğunu belirtmiştik, bugün bunu teyit ettik" dedi.

### Devreden KDV yükü

Devreden KDV yükünün uzun





zamandır çözüm bekleyen konuların başında geldiğini vurgulayan Yorgancılar, "100 büyük firmanın KDV alacak miktarı bir önceki yıla göre yüzde 97 oranında artarak 7,5 milyar TL'ye ulaşmıştır. Firmalar, bir yandan finansman temini sorunu yaşarken, işletme faaliyetleri için sermayeye ihtiyaç duyarken, diğer yandan devreden KDV'sini alamamanın sıkıntısını yaşamaya devam etmektedir. Bu nedenle KDV alacağı olan firmalara alacak tutarı oranında kredinin kamu bankalarınca faizsiz olarak verilmesi ve anapara geri ödemesinin de KDV iadeleri ile yapılması uygun olacaktır" diye konuştu.

### **"Zorluklara rağmen performansımız iyi"**

Basın mensuplarıyla paylaştığı verilerin değerlendirmesini yapan Başkan Yorgancılar, "Gerek ulusal, gerekse küresel ekonomide büyümenin sınırlı gerçekleştiği, küresel mal ticaret hacminin

daraldığı bir yılda üretimden net satışlar, bir önceki yıla göre daha mütevazı artmıştır. 100 büyük firmanın üretim ve ihracat performansı ülke ortalamasının üzerinde kalmıştır. Yüksek enflasyon, yüksek maliyetler ve kurun baskılanmasının etkileri verilere de yansımış, reel olarak ise üretimden satışlar yüzde 12, net satışlar yüzde 15 azalmıştır. Enflasyon düzeltilmesi etkisi ile mali kırılma göstergelerinde iyileşme gözlenmiş, özkaynakların aktifler içindeki payı artmıştır. En fazla ihracatçı sektörler, aynı zamanda en büyük ithalatçı olmaya devam etmektedir. Faiz oranlarının yüksek kalması, finansman giderlerine olumsuz yansımıştır. Önümüzdeki dönemde de, finansal koşullar, sanayi sektörünü daha fazla zorlayacak gibi görünmektedir. Satış karlılığı, bir önceki yıla göre gerilese de, son yılların ortalamasının üstünde kalmıştır. Firmaların artan zararında, enflasyon düzeltilmesi

ile birlikte, diğer satışlar ve diğer gelirlerin etkisi olduğu söylenebilir. Yüzde 194 oranında artan ücretler, sanayicinin işgücü maliyetini açıkça ortaya koymaktadır. Hem 100 büyük, hem de 500 büyük çalışmada firmaların sadece yarısı Ar-Ge için kaynak ayırmıştır. Dinamik yapısı ile her zorlu koşula adapte olma başarısını gösteren sanayicimiz, ekonomideki zorluklara rağmen yine yüksek bir performans ortaya koymuştur. Türk sanayicisinin bu dinamik üretkenliği artırılmalıdır. Bu çerçevede yüksek kredi maliyetleri ve yüksek ücret artışlarına; enerji fiyatlarında olası yeni artışlar ve düşük değerli kur maliyeti ilave edilmemelidir. Türkiye'nin çıkışının sıcak para değil, ihracatta olduğu unutulmamalı, döviz açığımızı kapayan ihracatçımızın rekabetçiliği riske atılmamalıdır. İhracatçı, mevzuatlar ve girdi maliyetleri yönünden rakipleri karşısında haksız rekabete uğratılmamalıdır" ifadesini kullandı.

## 2024'ün ikinci yarısı için küresel beklentiler

Başkan Yorgancılar, küresel ekonominin yılın geri kalanında izleyici seyre ilişkin beklentilerini "Son 3 yılda olduğu gibi 2024 yılında da küresel büyüme hızının yüzde 3'lerde olması; en büyük pazarımız AB ülkelerinde büyümenin ve ithalatın 2023 yılına göre sınırlı da olsa artması; borçlanma maliyetlerinin görece yüksek düzeyini koruması; mali desteğin durdurulması; Rusya-Ukrayna savaşının etkileri; verimlilikteki zayıf artış ve artan jeo-ekonomik ayrışma gibi faktörler düşük büyümede etkili olsa da, küresel ekonomiye dair resesyon endişelerinin giderek zayıflaması; küresel enflasyonda hedeflenen seviyelere yaklaşıldığı için pek çok ülkenin Merkez Bankasının, para politikasında gevşemeye yönelmesi beklenirken, yüksek vergiler ve azalan hükümet harcamalarıyla yüksek kamu borcunu frenlemeyi amaçlayan maliye politikalarının, büyüme üzerinde baskı oluşturması; yani genişletici para, daraltıcı maliye politikaları koşullarına geçilecek olması; artan jeopolitik gerilimlerden kaynaklanan yeni fiyat artışlarının yeni maliyetlere yol açması; ABD seçimleri ve olası sonuçlarına bağlı olarak yaşanabilecek politika değişme-

lerinin yeni siyasi ve ekonomik etkilerinin olması; Çin ile Rusya arasında güçlendirilmeye çalışılan stratejik ortaklığın, yeni işbirliklerine ve yeni yaptırımlara yön vermesi beklenmektedir" sözleriyle aktardı.

## Türkiye ekonomisine ilişkin beklentiler

2024'ün kalan kısmı için Türkiye ekonomisine ilişkin beklentilerini sıralayan Yorgancılar, "2023 yılında yüzde 4,5 büyüyen Türkiye ekonomisinin, 2024'te yüzde 3,0 ila 3,5 bandında büyümesi bekleniyor. Gerek tutar gerekse faiz boyutundan sıkılaştıran kredi koşulları ve enflasyonun satın alma gücü üzerindeki olumsuz etkisiyle, yılın geri kalanında hane halkı tüketiminin azalmaya devam etmesi öngörülebilir. Yatırım faaliyetlerinin, depremden kaynaklı yeniden yapılanma ve kentsel dönüşüm yatırımları nedeniyle kısmen güçlü kalması; enflasyonda zirve rakamları geride kalmakla birlikte 2024 ve 2025 yıllarında enflasyonun yüksek kalmaya devam etmesi ve 2024'ün ikinci yarısında yüksek bütçe açığının artarak devam etmesi, daha çok ithalattaki yavaşlamaya bağlı olarak cari açıda kısmi bir iyileşme olması beklentilerimiz arasında yer alıyor" ifadesini kullandı.

## Sanayici ne istiyor?

Güçlü üretim ve güçlü sanayinin 'Güçlü Türkiye' anlamına geldiğini vurgulayan EBSO Yönetim Kurulu Başkanı Ender Yorgancılar, "Ekonomik alanda rasyonellik, sosyal alanda uzlaşmacılık, politik alanda demokratlılığı ve kültürel alanda hoşgörüyü referans alan bir toplumsal yapıya ihtiyacımız var. Ülkemize, dünyadaki dönüşümü ve sanayimizin ihtiyacını karşılayacak, gençlerin yeteneklerini üretim ve inovasyona yansıtacak yeni bir eğitim sistemi gerekiyor. Ekonomide istikrar, öngörülebilirlik ve güvenin tesisi, olmazsa olmaz arzu ve beklentimizdir. İlişki ilkesi yerine çalışma ve başarı ilkesinin her alanda referans alındığı liyakat unsurunun bir anlayış olarak yerleşmesini istiyoruz. Yerli ve yabancı yatırımcıların Türkiye'yi tercih edeceği çekici bir yatırım ortamı, ülkemiz için elzemdir. Etkin ve hızlı işleyen hukuk sistemine, bununla beraber yeşil ve dijital dönüşüm seferberliğine ihtiyacımız var. EBSO olarak dijital dönüşümün önemini on yıl önce gördük ve Sanayi 4.0 adıyla bir kitap yayınlamaya 'Uyum sağlayamayan kaybedecek' dedik. Biz bu kitabı yayınladığımızda Avrupa Birliği'nin Yeşil Mutabakat düzenlemesi henüz gündemde bile değildi. Aynı şekilde üç yıl önce

Yeşil Sanayi Rehberi'ni yayınladık ve orada da 'Uyum sağlayamayan ihracat yapamayacak' dedik. Çünkü ihracatçı firmalarımızın belirli bir oranın üzerinde karbon ayak izi varsa tarife dışı engellerle karşı karşıya kalacaklar" diye konuştu.





# EBSO'NUN 2023 YILI ÜRETİMDEN SATIŞLARINA GÖRE 100 BÜYÜK SANAYİ KURULUŞU LİSTESİ

| 2023 SIRASI | FİRMA ÜNVANI   | ÜRETİMDEN SATIŞLAR (NET) (BİN TL) | TÜRKİYE ÜRETİMDEN SATIŞLAR (NET) (BİN TL) | NET SATIŞLAR (BİN TL) |
|-------------|--|-----------------------------------|---|-----------------------|
| 1           | STAR RAFİNERİ A.Ş. ALİAĞA ŞB.  | 226.774.747                       | 226.774.747                               | 226.774.747           |
| 2           | TUPRAŞ TÜRKİYE PETROL RAFİNERİLERİ A.Ş. İZMİR RAF. MÜD. (KONS.)                | 153.233.231                       | 484.188.209                               | -                     |
| 3           | PETKİM PETROKİMYA HOLDİNG A.Ş.   | 35.920.234                        | 35.920.234                                | 47.724.025            |
| 4           | İZMİR DEMİR ÇELİK SANAYİ A.Ş.  | 23.036.432                        | 23.036.432                                | 25.391.405            |
| 5           | PHILIP MORRIS TÜTÜN MAMULLERİ SAN. VE TİC. A.Ş. TORBALI ŞB.                    | 21.091.243                        | 21.091.243                                | 22.507.144            |
| 6           | ABALIOĞLU LEZİTA GIDA SANAYİ A.Ş. ENTEGRE TESİSİ ŞB. (KONS.)                   | 14.369.801                        | 14.882.410                                | -                     |
| 7           | JTI TÜTÜN ÜRÜNLERİ SANAYİ A.Ş.   | 13.586.056                        | 13.586.056                                | 14.210.788            |
| 8           | ABALIOĞLU YAĞ SAN. VE TİC. A.Ş.  | XX                                | XX  | XX                    |
| 9           | RAVAGO PETROKİMYA ÜRETİM A.Ş.  | 12.483.384                        | 12.483.384                                | 12.483.384            |
| 10          | KARDEMİR ÇELİK SANAYİ A.Ş. ALİAĞA ŞB. (KONS.)                                  | 11.489.742                        | 12.094.466                                | -                     |
| 11          | KOCAER ÇELİK SAN. VE TİC. A.Ş. ALİAĞA ŞB.                                      | 11.475.642                        | 11.475.642                                | 12.084.222            |
| 12          | BMC OTOMOTİV SAN. VE TİC. A.Ş. İZMİR PINARBAŞI ŞB.                             | 9.291.901                         | 9.291.901                                 | 9.718.473             |
| 13          | PINAR SÜT MAMULLERİ SANAYİ A.Ş.  | 8.947.370                         | 8.947.370                                 | 8.954.176             |
| 14          | MONDI TÜRKİYE OLUKLU MUKAVVA KAĞIT VE AMBALAJ SANAYİ A.Ş.                      | 8.630.582                         | 8.630.582                                 | 8.710.532             |
| 15          | X  | XX                                | XX  | XX                    |
| 16          | HIDROMEK HIDROLİK VE MEKANİK MAKİNA İMALAT SAN. VE TİC. A.Ş. ESBAŞ ŞB. (KONS.) | 7.719.386                         | 16.084.861                                | -                     |
| 17          | HUGO BOSS TEKSTİL SANAYİ LTD. ŞTİ.   | 7.615.773                         | 7.615.773                                 | XX                    |
| 18          | X  | XX                                | XX  | XX                    |
| 19          | VERDE YAĞ BESİN MADDELERİ SAN. VE TİC. A.Ş. TORBALI ŞB.                        | 7.144.187                         | 7.144.187                                 | 7.144.187             |
| 20          | ÖZKAN DEMİR ÇELİK SANAYİ A.Ş.  | 7.131.280                         | 7.131.280                                 | 7.752.667             |
| 21          | DYO BOYA FABRİKALARI SAN. VE TİC. A.Ş.   | 6.577.023                         | 6.577.023                                 | 6.832.951             |
| 22          | POLİBAK PLASTİK FİLM SAN. VE TİC. A.Ş.   | 6.512.809                         | 6.512.809                                 | 6.543.726             |
| 23          | KANSAI ALTAN BOYA SAN. VE TİC. A.Ş.  | 5.745.445                         | 5.745.445                                 | 5.769.005             |
| 24          | İZDEMİR ENERJİ ELEKTRİK ÜRETİM A.Ş. ALİAĞA FAB. ŞB.                            | 5.632.738                         | 5.632.738                                 | 6.156.527             |
| 25          | ARDENİZ CHEMSON KİMYA SAN. VE TİC. A.Ş.  | 5.603.840                         | 5.603.840                                 | 8.281.268             |
| 26          | TUKAŞ GIDA SAN. VE TİC. A.Ş.   | 4.973.136                         | 4.973.136                                 | 5.316.653             |
| 27          | CEVHER JANT SANAYİ A.Ş.  | 4.690.904                         | 4.690.904                                 | 4.703.205             |
| 28          | ÇİMENTAŞ İZMİR ÇİMENTO FABRİKASI T.A.Ş.  | XX                                | XX  | XX                    |
| 29          | ÜNİTEKS TEKSTİL GIDA SAN. DIŞ TİC. A.Ş.  | 4.649.205                         | 4.649.205                                 | 6.072.768             |
| 30          | SUN TEKSTİL SAN. VE TİC. A.Ş.  | 4.464.340                         | 4.464.340                                 | 4.557.836             |
| 31          | ER YEM GIDA TARIM ÜRÜNLERİ SAN. VE TİC. A.Ş.                                   | XX                                | XX  | 5.362.049             |
| 32          | SUN CHEMICAL MATBAA MÜREKKEPLERİ VE GEREÇLERİ SAN. VE TİC. A.Ş.                | 4.110.153                         | 4.110.153                                 | 4.225.025             |
| 33          | X  | XX                                | XX  | XX                    |
| 34          | PINAR ENTEGRE ET VE UN SANAYİ A.Ş.   | 3.974.840                         | 3.974.840                                 | 4.009.990             |
| 35          | ESEN PLASTİK SAN. VE TİC. A.Ş.   | 3.585.889                         | 3.585.889                                 | 3.810.820             |
| 36          | AGROBEST GRUP TARIM İLAÇLARI TOHUMCULUK İMALAT İTH. İHR. SAN. VE TİC. A.Ş.     | XX                                | XX  | XX                    |
| 37          | BAK AMBALAJ SAN. VE TİC. A.Ş.  | 3.326.320                         | 3.326.320                                 | 3.333.771             |
| 38          | KRONE TİCARİ ARAÇLAR SAN. VE TİC. A.Ş.   | 3.217.295                         | 3.217.295                                 | 3.248.730             |
| 39          | EGE ENDÜSTRİ VE TİCARET A.Ş.   | 3.023.046                         | 3.023.046                                 | 3.300.657             |
| 40          | BAYLAN OLCU ALETLERİ SAN. VE TİC. A.Ş.   | 2.853.640                         | 2.853.640                                 | 2.860.775             |
| 41          | ELTAŞ TRANSFORMATÖR SAN. VE TİC. A.Ş.  | 2.834.678                         | 2.834.678                                 | 2.945.745             |
| 42          | ATEŞ ÇELİK İNŞAAT TAAH. PROJE MÜHENDİSLİK SAN. VE TİC. A.Ş.                    | 2.784.996                         | 2.784.996                                 | 2.890.956             |
| 43          | BATIÇİM BATI ANADOLU ÇİMENTO SANAYİ A.Ş.                                       | 2.737.524                         | 2.737.524                                 | 2.966.643             |
| 44          | TYH ULUSLARARASI TEKSTİL PAZARLAMA SAN. VE TİC. A.Ş.                           | XX                                | XX  | 2.784.674             |
| 45          | NORM SOMUN SAN. VE TİC. A.Ş.   | 2.626.747                         | 2.626.747                                 | 2.799.103             |
| 46          | OPET FUCHS MADENİ YAĞ SAN. VE TİC. A.Ş.  | 2.584.945                         | 2.584.945                                 | 3.067.770             |
| 47          | ATİK METAL SAN. VE TİC. A.Ş.   | 2.486.029                         | 2.486.029                                 | 2.741.967             |
| 48          | VE-GE HASSAS KAĞIT VE YAPİŞTİRİCİ BANT SAN. VE TİC. A.Ş.                       | XX                                | XX  | XX                    |
| 49          | BAMBI MOBİLYA VE YATAK SANAYİ A.Ş.   | 2.426.449                         | 2.426.449                                 | 2.920.270             |
| 50          | T.T.L. TÜTÜN SAN. VE DIŞ TİC. A.Ş. TORBALI ŞB.                                 | XX                                | XX  | XX                    |

| 2023 SIRASI | FİRMA ÜNVANI   | ÜRETİMDEN SATIŞLAR (NET) (BİN TL) | TÜRKİYE ÜRETİMDEN SATIŞLAR (NET) (BİN TL) | NET SATIŞLAR (BİN TL) |
|-------------|--|-----------------------------------|---|-----------------------|
| 51          | X  | 2.376.220                         | 2.376.220                                 | 2.391.554             |
| 52          | ÇAMLU YEM BESİCİLİK SAN. VE TİC. A.Ş.                              | 2.338.430                         | 2.338.430                                 | 2.380.059             |
| 53          | AGROMEY GIDA VE YEM SAN. TİC. A.Ş.                                 | 2.311.334                         | 2.311.334                                 | 2.344.695             |
| 54          | EGE FREN SAN. VE TİC. A.Ş.   | 2.306.207                         | 2.306.207                                 | 2.521.651             |
| 55          | K.F.C. GIDA TEKSTİL SANAYİ İTH. İHR. YATIRIM A.Ş.                  | XX                                | XX  | XX                    |
| 56          | ZF LEMFORDER AKS MODÜLLERİ SAN. VE TİC. A.Ş.                       | 2.227.269                         | 2.227.269                                 | 2.277.893             |
| 57          | BATİBETON SANAYİ A.Ş.  | 2.226.384                         | 2.226.384                                 | 2.253.075             |
| 58          | EGE SERAMİK SAN. VE TİC. A.Ş.                                      | 2.118.503                         | 2.118.503                                 | 2.157.240             |
| 59          | UYSAK MAKİNA SANAYİ İTH. İHR. VE TİC. A.Ş.                         | 2.036.682                         | 2.036.682                                 | 2.051.955             |
| 60          | EKOTEN TEKSTİL SAN. VE TİC. A.Ş.                                   | 2.016.775                         | 2.016.775                                 | 2.074.905             |
| 61          | AMCOR SPECIALTY CARTONS İZMİR BASKI SAN. VE TİC. A.Ş.              | 1.969.372                         | 1.969.372                                 | 1.974.401             |
| 62          | ALKİM KAĞIT SAN. VE TİC. A.Ş.                                      | 1.930.646                         | 1.930.646                                 | 1.960.875             |
| 63          | ROTEKS TEKSTİL İHR. SAN. VE TİC. A.Ş.                              | 1.909.178                         | 1.909.178                                 | 1.963.753             |
| 64          | BAĞ YAĞLARI SAN. VE TİC. TÜRK A.Ş.                                 | 1.859.517                         | 1.859.517                                 | 1.859.746             |
| 65          | İZELTAŞ İZMİR EL ALETLERİ SAN. VE TİC. A.Ş.                        | XX                                | XX  | XX                    |
| 66          | KALE PRATT&WHITNEY UÇAK MOTOR SANAYİ A.Ş.                          | 1.714.003                         | 1.714.003                                 | 1.714.003             |
| 67          | MAYTEKS ÖRME SAN. VE TİC. A.Ş.                                     | 1.646.040                         | 1.646.040                                 | XX                    |
| 68          | VOLT ELEKTRİK MOTOR SAN. VE TİC. A.Ş.                              | XX                                | XX  | XX                    |
| 69          | YÜKSEL TEZCAN GIDA SAN. VE TİC. A.Ş. KOYUNDERE ŞB.                 | 1.593.637                         | 1.593.637                                 | 1.908.060             |
| 70          | IFFCO TURKEY GIDA SAN. VE TİC. A.Ş.                                | 1.586.931                         | 1.586.931                                 | 1.590.657             |
| 71          | NORM CIVATA SAN. VE TİC. A.Ş.                                      | 1.545.293                         | 1.545.293                                 | 9.992.678             |
| 72          | X  | 1.447.141                         | 1.447.141                                 | 1.546.770             |
| 73          | İNCİ MOBİLYA MALZEMELERİ TİC. VE SAN. A.Ş.                         | 1.446.779                         | 1.446.779                                 | 1.738.193             |
| 74          | BAREKS POLİETİLEN FİLM EKSTRÜZYON SAN. VE TİC. A.Ş.                | 1.370.054                         | 1.370.054                                 | 1.411.739             |
| 75          | SUNEL TİCARET TÜRK A.Ş.  | XX                                | XX  | XX                    |
| 76          | KAR-EL DEMİR TEL SAN. VE TİC. LTD. ŞTİ. ALİAĞA ŞB.                 | 1.302.796                         | 1.302.796                                 | 1.539.448             |
| 77          | GÜLERMAK ÇELİK KONSTRÜKSİYON SAN. VE TİC. A.Ş.                     | XX                                | XX  | XX                    |
| 78          | MC CORMICK KÜTAŞ GIDA SAN. DIŞ TİC. A.Ş.                           | 1.239.381                         | 1.239.381                                 | 1.288.209             |
| 79          | GRUPE ATLANTIC İZMİR RADYATÖR SİSTEMLERİ SAN. VE TİC. A.Ş.         | 1.236.107                         | 1.236.107                                 | 1.244.431             |
| 80          | DÖNMEZ DEBRİYAJ SAN. VE TİC. A.Ş. BAYOŞB ŞB.                       | XX                                | XX  | 1.235.248             |
| 81          | MCC KORSİJİ AMBALAJ SAN. VE TİC. A.Ş.                              | 1.186.891                         | 1.186.891                                 | 1.353.167             |
| 82          | GÜRMENT PVC PLASTİK İNŞAAT SAN. VE TİC. A.Ş.                       | 1.165.266                         | 1.165.266                                 | 1.210.872             |
| 83          | VOLKAN İTFAİYE ARAÇLARI SAN. VE TİC. A.Ş.                          | 1.149.241                         | 1.149.241                                 | 1.149.241             |
| 84          | GEMA ELEKTRO PLASTİK VE ELEKTRONİK SAN. DIŞ TİC. A.Ş.              | XX                                | XX  | 1.089.314             |
| 85          | BEYMETAL ALÜMİNYUM SAN. VE TİC. LTD. ŞTİ.                          | 1.079.635                         | 1.079.635                                 | 1.230.563             |
| 86          | RENKLER MAKİNA VE YEDEK PARÇA SAN. VE TİC. A.Ş.                    | 1.066.085                         | 1.066.085                                 | 1.138.429             |
| 87          | KATMERCİLER ARAÇ ÜSTÜ EKİPMAN SAN. VE TİC. A.Ş.                    | 1.005.777                         | 1.005.777                                 | 1.231.470             |
| 88          | KAPLAMIN AMBALAJ SAN. VE TİC. A.Ş.                                 | 989.545                           | 989.545                                   | 1.019.531             |
| 89          | X  | XX                                | XX  | XX                    |
| 90          | BTM BİTÜMLÜ TECRİT MADDELERİ SAN. VE TİC. A.Ş.                     | 983.124                           | 983.124                                   | 1.258.153             |
| 91          | GİMAŞ GİRGIN MAKİNA İMALAT MONTAJ VE MÜHENDİSLİK SAN. VE TİC. A.Ş. | 937.375                           | 937.375                                   | 937.375               |
| 92          | FG TEKSTİL KONFEKSİYON SAN. VE TİC. A.Ş.                           | 893.121                           | 893.121                                   | 918.944               |
| 93          | TERBAY MAKİNA ENDÜSTRİ VE TİCARET A.Ş.                             | XX                                | XX  | XX                    |
| 94          | SPOT TEKSTİL SAN. VE TİC. A.Ş.                                     | 856.050                           | 856.050                                   | 913.163               |
| 95          | SAFE SPICE GIDA STERİLİZASYON SAN. VE DIŞ TİC. A.Ş.                | 825.112                           | 825.112                                   | 840.071               |
| 96          | KASTAŞ SIZDIRMAZLIK TEKNOLOJİLERİ SAN. VE TİC. A.Ş.                | XX                                | XX  | XX                    |
| 97          | VİKİNG TEMİZLİK VE KOZMETİK ÜRÜNLERİ PAZARLAMA SAN. TİC. A.Ş.      | 793.048                           | 793.048                                   | 933.941               |
| 98          | BARAN AMBALAJ SAN. VE TİC. A.Ş.                                    | 787.762                           | 787.762                                   | 789.229               |
| 99          | ACS ENERJİ VE TEKNOLOJİ İNŞAAT DANIŞMANLIK SAN. VE TİC. LTD. ŞTİ.  | XX                                | XX  | XX                    |
| 100         | DİGEL TEKSTİL SAN. VE TİC. A.Ş.                                    | XX                                | XX  | XX                    |

**Kons:** Konsolide firma olup, Merkezi İzmir dışında ama İzmir'de de üretim yapan üye firmalarımız.

**Üretimden Satışlar:** Konsolide firmaların sadece İzmir, Merkezi İzmir'de olan firmaların Türkiye geneli üretimden satış rakamını kapsar.

**Türkiye Üretimden Satışlar:** Firmaların Türkiye genelindeki üretimden satış rakamlarını içerir.

**Net Satışlar:** Firmaların tüm satışlarını kapsamakta olup, sıralamayı üretimden satışlar oluşturmaktadır.

**X:** Firma Ünvanının yayınlanmasını istemeyen firmalar

**XX:** Rakamlarının yayınlanmasını istemeyen firmalar



## Wenergy Fuarı ikinci kez kapılarını açtı Yorgancılar: “Üyelerimizin Yeşil Üretim Modeli’ni benimsemesini çok önemsiyoruz”

**E**BSO Yönetim Kurulu Başkanı Ender Yorgancılar, “Yeşil dönüşüm için daha hızlı ve somut teşviklere ihtiyaç var. Her fabrikanın üzerine ya da sahasına kurulabilecek GES’lerin hiçbir engelle tabi olmadan yaygınlaşmasını önemli buluyoruz. Üretimin her aşamasının millileştirilmesi için daha fazla yatırıma ve desteğe ihtiyacımız var. Sanayimiz, temiz enerji teknolojileri ve yan sanayisi üretiminde de söz sahibi olabilecek kapasitededir” dedi.

Ege Bölgesi Sanayi Odası Yönetim Kurulu Başkanı Ender Yorgancılar ve Meclis Başkan Yardımcısı İzzet Şanlı, ikinci kez düzenlenen Wenergy Temiz Enerji Teknolojileri Fuarı’nın açılış törenine katıldı.

İzmir Büyükşehir Belediye Başkanı Dr. Cemil Tuğay’ın katılımıyla gerçekleştirilen açılış töreninde konuşan Başkan



Yorgancılar, “Her platformda dillendirdiğim gibi, dünyada artık şehirler yarışıyor. Böyle bir dönemde şehirler mevcut potansiyellerini ortaya çıkaracak projelere, somut işlere

odaklanmak zorunda. İzmir bu anlamda çok şanslı, çünkü gelecek vadeden alanlarda geçmişten bugüne potansiyeli ile hep öne çıkıyor” dedi.







İzmir Büyükşehir Belediye Başkanı Dr. Cemil Tugay, Wenergy Temiz Enerji Teknolojileri Fuarı'ndaki EBSO standını ziyaret etti.

### “Enerji olmadan sürdürülebilir sanayi olmaz”

İnsanlığın sahip olduğu kaynakların sonsuz olmadığını vurgulayan Yorgancılar, “Bu gerçek ile karşı karşıyayız. Bugün, küresel risklerin ilk sıralarını, iklim krizinin yarattığı sorunlar ve doğal kaynak kıtlığı oluşturuyor. Jeopolitik, siyasi ve ekonomik krizlere açık bir yeni dünya düzeninde, enerji arz güvenliği milli bir meseleye dönüşmüş durumda. 2023 yılı yenilenebilir enerji raporu, yenilenebilir enerji kapasitesindeki artışların, Avrupa’da, Amerika Birleşik Devletleri ve Brezilya’da tüm zamanların en yüksek seviyelerine ulaştığını, Çin’in ise artışlara damgasını vurduğunu gösteriyor. Rapora göre Çin; tek başına 2023 yılında tüm dünyanın 2022 yılında devreye



aldığı kadar güneş enerjisini devreye almış durumda. Çin, dünyanın en büyük devleti olma hırsını ve isteğini bu alanda da açıkça ortaya koymuş görünüyor. Çünkü enerji olmadan sürdürülebilir bir sanayi mümkün değil” diye konuştu.

### “Hızlı ve somut teşvikler gerekiyor”

Türkiye özelindeki mevcut duruma ilişkin değerlendirmelerde bulunan Başkan Yorgancılar, “Türkiye’de ise 2053 yılına kadar net-sıfır sera gazı emisyonlu bir ekonomiye ulaşma taahhüdü ile karbonsuzlaşma ve yenilenebilir enerji kaynaklarının kullanımının artması, bir devlet politikası olarak yürütülmekte. Bu kapsamda da, yenilenebilir enerji yatırımlarını teşvik eden çeşitli destek mekanizmaları mevcut. Ancak maliyetler, uzun vadeli geri dönüşler, teknolojik etkiler, mevzuatlar ve uzun prosesler süreci geciktirebilmekte. Sanayimizin, enerji ihtiyacının temelinde fosil yakıtlar yer alıyor. Sanayide enerji tüketiminin yaklaşık yüzde 42,7’sini elektrik, yüzde 25’ini doğalgaz oluşturuyor. Dolayısıyla, daha hızlı ve somut teşviklere ihtiyaç var. Örneğin, her fabrikanın üzerine ya da sahasına kurulabilecek GES’lerin hiçbir engele tabi olmadan yaygınlaşmasını önemli buluyoruz. Üretimin her aşamasının millileştirilmesi için daha fazla yatırıma ve desteğe ihtiyacımız var. Sanayimiz temiz enerji teknolojileri ve yan sanayisi üretiminde de söz sahibi olabilecek kapasitede” ifadesini kullandı.

### EBSO projeler üretiyor

## Wenergy Fuarı kapsamında EBSO tarafından “Sanayide Enerji Verimliliği ve Sürdürülebilir Enerji Paneli” düzenlendi



Ege Bölgesi Sanayii Odası tarafından, Wenergy Temiz Enerji Teknolojileri Fuarı kapsamında düzenlenen “Sanayide Enerji Verimliliği ve Sürdürülebilir Enerji” başlıklı panel, EBSO Yönetim Kurulu Başkan Yardımcısı Metin Akdaş’ın moderatörlüğünde gerçekleştirildi.

Panelin açılış konuşmasını yapan Akdaş; “Bugün gelişen ve gelişmiş ekonomilerin en önemli ve kalıcı gündem maddelerinden biri, enerji arz güvenliğidir. Küresel jeopolitik risklerin artması ve teknolojiye gelişmeler, bu endişeleri daha da artırmaktadır. O nedenle de, bizim gibi farklı sanayi kollarında üretim altyapısına sahip bir ülkenin enerjide ithalata bağımlı olması, mevcut potansiyelini en verimli şekilde kullanmasını da zorunlu kılmaktadır” dedi.

Panel kapsamında İZODER Yönetim Kurulu Başkan Yardımcısı ve ENVER Yönetim Kurulu Üyesi Ertuğrul Şen; ECOBUILD Yeşil Binalar ve Yerleşim Yerleri Uzmanı Murat Doğru ve Yaşar Üniversitesi Enerji Sistemleri Mühendisliği Bölümü Öğretim Üyesi Prof. Dr. Arif Hepbaşlı, sanayicileri bilgilendirici birer sunum gerçekleştirdiler.





İzmir'in kuzey aksında rüzgar enerjisinde bir kümelenmenin söz konusu olduğunu hatırlatan Yorgancılar, "İlerleyen dönemlerde deniz üstü rüzgar santrali kurulumları açısından da İzmir, yatırımcılara önemli fırsatlar sunmakta. Avrupa Birliği'nin İklim Nötr ve Akıllı Şehirler Misyonu'na 377 şehir arasından Türkiye'den seçilen iki şehirden biri olan ve Mision etiketine layık görülen 23 şehir arasında yer alan İzmir, sıfır karbon ve temiz enerji hedeflerini gerçekleştirmeye en yakın şehirdir. EBSO olarak; üyelerimizin 'Yeşil Üretim Modeli'ni benimsemesini çok önemsiyoruz. Odamız Çevre Çalışma Grubu ve Yenilenebilir Enerji ve Enerji Verimliliği Çalışma Grubu ile bu farkındalıkla projeler üretiyoruz. Gerek üyelerimize, gerekse fuarın düzenlenmesinde emeği geçen herkese teşekkür ediyorum" diye konuştu.



**EBSO Meclis Başkanı H. İbrahim Gökçuoğlu, fuarda stant açan EBSO Üyelerini ziyaret etti.**

## İzmirli ve Tebrizli sanayiciler arasında gerçekleştirilebilecek işbirliği olanakları değerlendirildi



İran'ın Tebriz şehri Ticaret, Sanayi, Madencilik ve Tarım Odası Uluslararası İlişkiler Direktörü Sahand Shahbazi ve Sanayi, Enerji ve İnşaat Komisyonu Başkanı Younes Akbarpour Paydar ile Tebrizli yatırımcılardan oluşan heyete, EBSO Yönetim Kurulu Başkanı Yardımcısı Metin Akdaş ev sahipliği yaptı. Wenergy Fuarı kapsamında gerçekleşen ve EBSO Yenilenebilir Enerji ve Enerji Verimliliği Çalışma Grubu Başkanı Özkan Mucuk'un da katıldığı görüşmede Akdaş, konuk yatırımcılara İzmir'in yatırım avantajları, sanayi altyapısı ve özellikle yenilenebilir enerji yatırımları anlamında mevcut durum ve taşıdığı potansiyel hakkında bilgi aktarımında bulunurken, Shahbazi ise enerji konusunda İzmirli ve Tebrizli iş insanlarının ortak iş yapmalarının her iki ülkenin de büyümesine önemli katkılar sunabileceğini ifade etti. Toplantıda iki ülke sanayicileri arasında gerçekleştirilebilecek işbirliği olanakları değerlendirildi.

Yorgancılar, MAST Tekne, Tekne Ekipmanları ve Deniz Aksesuarları Fuarı açılış törenine katıldı

## “Ülkemizde bulunan teknelerin Türk Bayrağı'yla dolaşmaları gerekiyor”

Ege Bölgesi Sanayi Odası Yönetim Kurulu Başkanı Ender Yorgancılar bu yıl ikinci kez düzenlenen MAST Tekne, Tekne Ekipmanları ve Deniz Aksesuarları Fuarı açılış törenine katıldı.

Fuarın açılış töreninde yaptığı konuşmada, fuarın denizcilik sektörü tarafından yakından takip edildiğini ifade eden Yorgancılar, “Üç tarafı denizlerle çevrili ülkemiz, tarihi boyunca denizcilik alanında adından söz ettirmiştir. Bu tarihsel zenginliğin bir uzantısı olarak, ülkemizin, yat ve tekne üretiminde, uluslararası başarıları da tesadüf değildir. Zamanla bu ilginin artarak devam edeceği, ülkemizin





yakın gelecekte yat ve tekne üretiminde liderlik mücadelesi verebileceği de öngörülüyor. Üretimdeki liderliğimizin gücüyle, Türk firmalarımız, dünyanın dört bir yanına yat ve tekne ihracatı yapıyor. 'Gemiler ve suda yüzen taşıt ve araçlar' sektörünün 2022'de 1,8 milyar dolar olan ihracatı, 2023'de yüzde 22 artışla 2,2 milyar dolara çıkmıştır. Net ihracatçı olan sektörümüzün ithalatı ise sadece 965 milyon dolardır. Yani sektör, ülkemizin döviz girişine de çok kıymetli katkı koyuyor" dedi.

İzmir'in tarihsel birikimiyle deniz ticareti anlamında önemli bir zenginliğin bulunduğu vurgulayan Yorgancılar, "Binlerce yıllık tarihimizde farklı medeniyetlerde Ege ve Akdeniz'in en önemli ticari liman kenti olmuş İzmir'de büyük limanların yanı sıra sayısı altı olan faal yat limanları da, tekne ve deniz aksesuarları açısından zenginliğimizi ortaya koyuyor. Hedefimiz, İstanbul'daki Boatshow gibi, yurt dışındaki Miami ve Cenova fuarları gibi,



bu fuarı da dolduracak bir kapasiteye ulaşmak olmalı. Şehirlerin yarıştığı bir ortamda biz Marble gibi fuarlarımızla yarışıyoruz. Bu fuarı da benzer bir noktaya getirebilecek her türlü altyapımız var" diye konuştu.

2017 yılında yapılan ve Türkiye karasularında bağlı bulunan teknelerin çekekleri bayrak ile ilgili uygulamaya ilişkin düzenlemeye de değinen Başkan Yorgancılar, "Biz kendi ülkemizde bulunan teknelerin

Türk Bayrağı'yla dolaşmalarının, sularımızda bizim bayrağımızın dalgalanmasının daha doğru olduğunu her ortamda ifade ediyoruz. Bununla ilgili yeniden bir düzenlemeye yapılması, gelecek açısından son derece önemli. Neticede bunlarla ilgili bir vergi ödeniyor. Bu verginin yurt dışına gitmesinden bizim ülkemizde kalmasını doğru buluyorum. Fuarımız sektöre hayırlı olsun, ileriki yıllarda daha çok katılımıyla büyümesini diliyorum" ifadesini kullandı.

## EGEV Başkanlar Kurulu Toplantısı gerçekleştirildi

Ege Bölgesi Sanayi Odası Meclis Başkanı H. İbrahim Gökçuoğlu ve Yönetim Kurulu Başkanı Ender Yorgancılar, Ege Ekonomiyi Geliştirme Vakfı (EGEV) sekreteriyasında ve Ege İhracatçı Birlikleri ev sahipliğinde düzenlenen Başkanlar Kurulu Toplantısına katıldı. Toplantıda güncel ve ekonomik değerlendirmelerde bulunuldu.





## İzmir Büyükşehir Belediye Başkanı Tugay ile Konak ve Karşıyaka Belediye Başkanlarına tebrik ziyareti

Ege Bölgesi Sanayi Odası Heyeti, İzmir Büyükşehir Belediye Başkanı Dr. Cemil Tugay ile Konak Belediye Başkanı Nilüfer Çınarlı Mutlu ve Karşıyaka Belediye Başkanı B. Yıldız Ünsal'a tebrik ziyaretinde bulundu.

Büyükşehir Belediye Başkanı Dr. Cemil Tugay ile görüşmesinde kentin öncelikli konularını gündeme getiren Başkan Yorgancılar, "Kentimizin öncelikli konularını paylaştığımız görüşmemizde, İzmir'in zengin sanayi yapısı ve planlı kalkınmanın temeli organize sanayi bölgelerimize ve Odamız öncülüğünde kurulmuş olan, Büyükşehir Belediyemizin de katılım ve katkılarıyla çalışmalarını yürüttüğümüz İzmir Organize Sanayi Bölgeleri ve Serbest Bölgeler Platformumuza ilişkin bilgilendirmede bulunduk. Zengin üretim, ticaret ve turizm potansiyeliyle Ege'nin



incisi, ülkemizin Batı'ya dönük aydınlık kenti İzmir'imiz için elimizden gelen her türlü katkıyı koymaya her zamanki gibi hazır olduğumuzu ifade ettik. Sayın Başkanımıza yeni görevi ve çalışma döneminde üstün başarılar ve kolaylıklar diliyorum" dedi.

Konak Belediye Başkanı Nilüfer Çınarlı Mutlu'ya gerçekleştirilen ziyarette tebriklerini sunan Yorgancılar; . "Kentimizin merkez ilçesi Konak'ın konuları ve ihtiyaçlarını da değerlendirdiğimiz görüşmemizde, Sayın Başkan projelerini paylaştı. Biz de iş





birliğine her zaman açık olduğumuzu ifade ettik. Değerli Başkanımıza yeni görevi ve çalışma döneminde üstün başarılar ve kolaylıklar diliyorum” diye konuştu.

Karşıyaka Belediye Başkanı B. Yıldız Ünsal ile gerçekleşen buluşmada ise Başkan Yorgancılar, “Karşıyaka Belediye Başkanımız Sayın B. Yıldız Ünsal ile ilçe konularını ve ihtiyaçlarını değerlendirdik. Sayın Başkan projelerini paylaşıırken, biz de iş birliğine hazır olduğumuzu ifade ettik. Değerli Başkanımıza başarılar ve kolaylıklar diliyorum” dedi.

Ziyaretlere EBSO Meclis Başkanı H. İbrahim Gökçüoğlu, Yönetim Kurulu Başkan Yardımcıları Hakan Ürün ve Metin Akdaş, Yönetim Kurulu Sayman Üyesi Aytekin Öztaş, Yönetim Kurulu Üyeleri Ateş İlyas Demirkalkan, Hüseyin Turhan, Suha Kahraman, Haydar İnaç, İdil Yiğitbaşı, Ali Arda Yüksel ve Cüneyd Temel katıldı.





Başkan Yorgancılar, vize konusunun çözümü için adım atılmasını istedi

**“İş insanları olarak, ürettiğimiz malları ihraç ettiğimiz ülkelere gitmekte zorlanıyoruz”**

**E**ge Bölgesi Sanayi Odası Yönetim Kurulu Başkanı Ender Yorgancılar, “Hükümetimizin vize konusunu önceleyerek hızla çözümünü yönündeki talebimizi ısrarlı şekilde yineliyor, vize konusunun kolaylaştırılmasına yönelik çalışmaların hızla artırılarak, ticaretimizin önündeki vize engelinin kalkmasını diliyoruz” dedi.

EBSO Yönetim Kurulu Başkanı Ender Yorgancılar, iş dünyasının yaşadığı ve dış ticaret süreçlerinde zorlukların yaşanmasına neden olan vize konusuna ilişkin açıklama yaptı. 200’ü aşkın ülkeye ihracat yapan Türk sanayicilerinin maliyetlerden mevzuatlara kadar karşı karşıya kaldığı güçlüklerle, son dönemde artarak devam eden vize alma zorluğunun da eklendiğini ifade eden Yorgancılar, “İş insanları olarak, ürettiğimiz malları ihraç ettiğimiz ülkelere gitmekte zorlanıyoruz. Schengen vizesi başvuru sistemleri yüksek oranda kapalı, ara ara açıldığında

ise randevu yakalamak haliyle zorlaşıyor, randevu alabilen ise ileri tarihli gün alabiliyor ve randevu tarihinden sonra da vizesini en iyimser 20-30 güne ve maalesef çoğunlukla da bir ay üzerinde uzayan bir takvimde alabiliyor. Burada karşı karşıya kaldığımız bir başka husus ise, uzun bekleme ardından verilen vizelerin çoğunun, kısa süreli olması veya vizenin uygun görülmemeye başvuruya ret verilmesi” dedi.

İş insanlarının sıklıkla yurtdışına çıkmaları gerektiğinin altını çizen Yorgancılar, “Bizler iş insanları olarak ülkelerle karşılıklı iş hacmimizi, ticari ve ekonomik ilişkilerimizi geliştirmek, yeni pazarlara açılmak için ticari vize alıyoruz. Aynı ay içinde birkaç kez gitmemiz gerekebiliyor. Aynı şekilde çalışanlarımız yıl içinde birkaç kez farklı dönemlerde fuarlara katılıyoruz. Alınan ret veya verilen kısa süreli vizeler, bize süreci yeniden yaşıyor. Vize ücretlerinin yarattığı maliyet de işletmelerimize ayrı

bir yük getiriyor. Doğal olarak konsoloslukların, yoğun talep gerekçeleri de, kısa süreli vizeler nedeniyle kısır döngüye dönüşüyor. Bu döngü, her iki tarafı da yormakla birlikte, Türk vatandaşlarını maddi ve manevi zorluyor” diye konuştu.

Yorgancılar açıklamasında şunları dile getirdi: “Kamuoyuna yansıyan; Almanya, İspanya ve İtalya’nın Mayıs sonuna kadar vize başvurularına kapalı olacağı haberlerini okuyor, duyumsuyoruz. Diplomatik kaynaklardan yapılan açıklamalarda, yoğunluk nedeniyle randevularda sarkma olduğu gerekçelendirilmesi yapılıyor. Başvuruların kapatılmadığı belirtiliyor. Bizler iş dünyası temsilcileri olarak, hükümetimizin vize konusunu önceleyerek hızla çözümünü yönündeki talebimizi ısrarlı şekilde yineliyor, vize konusunun kolaylaştırılmasına yönelik çalışmaların hızla artırılarak, ticaretimizin önündeki vize engelinin kalkmasını diliyoruz.”





## “19 MAYIS, BİR MEYDAN OKUYUŞTUR”

**E**ge Bölgesi Sanayi Odası Yönetim Kurulu Başkanı Ender Yorgancılar, 19 Mayıs Atatürk'ü Anma, Gençlik ve Spor Bayramı nedeniyle bir mesaj yayınladı. Yorgancılar, mesajında şöyle dedi:

“Gazi Mustafa Kemal Atatürk, 19 Mayıs 1919'da İstanbul Karaköy rıhtımından Bandırma vapuruna binerken, tasarlamakta olduğu hedeflere ulaşabileceğine inanan tek bir kişi vardı; bizzat ve sadece kendisi. Bir imkansız ölküye doğru Karadeniz'e açılıyordu Ulu Önderimiz. Takip eden dört sene ve devamında yaşananlar, O'nun 'imkansız nasıl gerçekleştirebildiğini' hem kendi milletine ve hem de bütün dünyaya sarsıcı bir biçimde gösterdi. Darımağın bir orduyu baştan kurması, TBMM ile siyasi birliği sağlaması, stratejik dehasıyla kazanılan zaferler, ulusal vizyonu ile kurduğu Cumhuriyet, yeni ve çağdaş bir hayatın müjdecisi olan inkılaplar... Ve belki de en önemlisi, toplu iğne bile üretmeyen, işçisi de işvereni de olmayan,

endüstri devrimlerinin gerisinde kalmış bir ülkede kurduğu fabrikalarla sıfırdan yarattığı sanayi altyapısı... Bu nedenle 19 Mayıs, Cumhuriyetimize sadakatle bağlı olan her birimiz için benzersiz bir vizyonu, zorluklarla ve engellerle başa çıkmak için lazım olan iradeyi, ilerlemenin ve kalkınmanın önündeki duvarlara meydan okuyuşu temsil etmektedir. Bu meydan okuyuş, yerle yeksan olmuş bir imparatorluktan çağdaş bir dünya devletini yaratırken, milletimize de nesillerden nesillere aktarılacak bir anlayış, bir felsefe, bir karakter vermiştir. Bunu da, o dönemin koşullarında ilerici bir vizyonla kurgulanan

eğitim sistemi sağlamıştır.

Türk Milleti Ata'sından aldığı emanetle güçlü ve sağlam karakterli aziz bir millettir. Kimi zaman kahramanlıklarıyla, kimi zaman bilimdeki ve sanattaki başarılarıyla, kimi zaman ise Atatürk'ün dediği üzere hakiki kurtuluş mücadelesi olan ekonomi alanında yaptıklarıyla ortaya koymuştur. Bugün de küresel konjonktürün getirdiği ve ülke içinde yaşamakta olduğumuz ekonomik zorlukları, yapısal reformların kararlılıkla uygulanması ve yüksek enflasyonla dirençli bir mücadeleyle aşacağımıza inanıyorum. Cumhuriyetimizin kuruluş aşamasında imkansız başarılarımızın inanç ve iradesinden güç alarak üstesinden gelebileceğimiz bir şey yoktur.

Bu düşüncelerle 19 Mayıs Atatürk'ü Anma, Gençlik ve Spor Bayramı'nı kutluyorum. Ulu Önderimiz Gazi M. Kemal Atatürk başta olmak üzere, tüm kahraman şehitlerimizin aziz hatıraları önünde saygıyla eğiliyor, gazilerimize derin şükranlarımı sunuyorum.”



**EBSO Meclis Başkan Yardımcısı Işın Yılmaz, Cumhuriyet Meydanı'nda düzenlenen 19 Mayıs Tören Programına katılarak Atatürk Anıtı'na çelenk sundu.**

Dünya Bankası'ndan Dikili Tarıma Dayalı İhtisas Organize Sanayi Bölgesi'ne 30 milyon dolar destek

## Yorgancılar: “Dikili TDİOSB, yerelden kalkınmanın en önemli itici gücü olacak”

**E**BSO Yönetim Kurulu Başkanı Ender Yorgancılar, “Bakanlığımızın rehberliğinde Dünya Bankası'ndan 30 milyon dolarlık proje desteği, Dikili TDİOSB'mizi hedeflerine daha hızlı ulaştıracaktır. Organize sanayi bölgemiz gerek yeşil OSB hedefi, gerekse ülke ekonomisine yapacağı katkı ile yerelden kalkınmanın en önemli itici gücü olacaktır” dedi.

Ege Bölgesi Sanayi Odası, İzmir Valiliği, İzmir Ticaret Odası, İzmir Ticaret Borsası, Ege İhracatçı Birlikleri, Dikili Belediyesi ve Bergama Ticaret Odası iş birliğiyle kurulan, Avrupa ve Türkiye'nin en büyük jeotermal ısıtmalı tarıma dayalı organize sanayi bölgelerinden birisi olma özelliğini taşıyan Dikili Tarıma Dayalı İhtisas Organize Sanayi Bölgesi (TDİOSB), T.C. Tarım ve Orman Bakanlığı'nın desteğiyle, Dünya Bankası'ndan 30 milyon dolar finansman sağladı.

Dünya Bankası'nın “sürdürülebilirlik” ve “kadın istihdamı” kriterlerini karşılayarak bu finansmanı almaya hak kazanan organize sanayi bölgesinin 2025 yılının sonunda hizmete açılması planlanıyor.

T.C. Tarım ve Orman Bakanlığı tarafından yürütülen ve Dünya Bankası kredisi ile finanse



edilen Türkiye İklim Akıllı ve Rekabetçi Tarımsal Büyüme Projesi (TUCSAP) kapsamında imzalanan anlaşma sonucunda, Dikili TDİOSB Projesine yüzde 60'ı hibe ile 3 yıl geri ödemesiz 10 yıl geri ödemeli 30 milyon dolar finansman sağlanacak. Bu ödenek ile Dikili TDİOSB altyapı inşaatları [yol, atık su, yağmur suyu, kullanma suyu, elektrik, Telekom, menfez, kuşaklama kanalı, istinat duvarları] ve jeotermal kuyular, ishale hatları ile ısı merkezi imalatları finanse edilecek.

### “İtici güç olacak”

Ege Bölgesi Sanayi Odası Yönetim Kurulu Başkanı Ender Yorgancılar, imzalanan anlaşmaya ilişkin olarak,

“İzmir'deki kardeş Oda ve kurumlarla birlikte yola çıktığımız Tarıma Dayalı İhtisas OSB projelerimizin ilk göz ağrısı Dikili TDİOSB'nin tüzel kişilik kazanması ile birlikte aldığı mesafeden gurur duyuyoruz. Bakanlığımızın rehberliğinde Dünya Bankası'ndan 30 milyon dolarlık proje desteği, Dikili OSB'mizi hedeflerine daha hızlı ulaştıracaktır. Tarım ve Orman Bakanımız Sayın İbrahim Yumaklı nezdinde emeği geçen herkese teşekkür ediyorum. Kaynakların tükendiği, iklimin bozulduğu, tarımsal üretimin her geçen gün öneminin arttığı bir dönemde; gerek yeşil OSB hedefi, gerekse ülke ekonomisine yapacağı katkı ile yerelden kalkınmanın en önemli itici gücü olacaktır. Hayırlı olsun” dedi.

### Teknolojik üretim

İzmir Ticaret Odası Yönetim Kurulu Başkanı Mahmut Özgener ise, “Tarım yapılması mümkün olmayan bir arazide modern ve teknolojik olanaklarla tarımsal üretimi ve bu üretime dayalı bir kümelenmeyi amaçlayan proje ile teknolojik seralarda üretimi gerçekleştirilecek, yıllık 80 bin ton kaliteli yaş sebze ve meyve yurt içi ve yurt dışı piyasalara sunulacak, kadınlar başta olmak üzere, 3.500 kişiye istihdam oluşturulacak” diye konuştu.





### Kadınlara istihdam sağlayacak

İzmir Ticaret Borsası Yönetim Kurulu Başkanı Işınso Kestelli de "Dünya Bankası'nın sağladığı 30 milyon dolarlık finansmanın hedeflerine uygun olarak OSB'miz kadın istihdamının yıldızı olacak. Dünya Bankası'na

bu önemli desteği için çok teşekkür ediyorum" ifadesini kullandı.

Ankara'da gerçekleşen Dikili TDİOSB Projesi Alt Proje ve Alt Finansman Anlaşması İmza Törenine Tarım ve Orman Bakanlığı Tarım Reformu Genel Müdürü Dr. Osman Yıldız, Dikili

Kaymakamı Ali Edip Budan, Tarım ve Orman Bakanlığı Tarım Reformu Genel Müdürlüğü Organize Tarım ve Hayvancılık Daire Başkanı Deniz Oruç, Dikili TDİOSB Yönetim Kurulu Başkanı Mehmet Şahin Çakan ve Yönetim Kurulu Üyeleri Hayrettin Uçak ile Ercan Korkmaz katıldı.

## Kavram MYO Müdürü Prof. Küçükaltan, Yorgancılar'ı ziyaret etti

Kavram Meslek Yüksekokulu Müdürü Prof. Dr. Derman Küçükaltan, EBSO Yönetim Kurulu Başkanı Ender Yorgancılar'ı ziyaret etti. Görüşmede Küçükaltan, İzmir ve bölgenin önemli bir meslek açığı olan kaynakçılık mesleği için, Yüksek Öğretim Kurumu (YÖK) nezdinde EBSO ile yaptıkları ortak girişim neticesinde "Kaynak Teknolojisi" dersinin meslek yüksekokulları müfredatına alınmasına destek sağlayan EBSO Yönetim Kurulu Başkanı Ender Yorgancılar'a teşekkür plaketi sundu.

Başkan Yorgancılar, görüşmeye ilişkin olarak "Kavram Meslek Yüksekokulu iş birliğiyle; bölgemizdeki firmaların yoğun olarak talep ettiği kaynakçılık ara eleman ihtiyacına yönelik olarak yaptığımız ortak çalışmalar neticesinde, 'Kaynak Teknolojisi' programının açılması YÖK tarafından onaylandı. Sanayide ara eleman sıkıntımıza önemli katkıda bulunacak olan söz konusu programla, Kaynak Teknolojisi Teknikleri yetişecek. Ülkemizdeki 'mesleksizlik' sorununu her zaman dile getiriyoruz, sanayinin öncelikli gündemi olan ara eleman ihtiyacını yüksek nitelikte ve mutlaka çok daha geniş alanlarda çözümlenmemiz gerekiyor. Kavram Meslek Yüksekokulu Müdürümüz Prof. Dr. Derman Küçükaltan'ın nazik teşekkür ziyaretinden mutluluk duydum. Ben de emekleri için kendilerine teşekkür ediyorum. Üniversite-Sanayi işbirliğinin her alanda artmasını çok önemsiyoruz ve çalışmalarımızı sürdürmeye devam edeceğiz" diye konuştu. Ziyarete Küçükaltan, mesleki eğitime verdiği desteklerden dolayı Yönetim Kurulu Başkan Yardımcısı Metin Akdaş'a da teşekkür plaketi sundu.



## İzmir Rehberlik ve Teftiş Grup Başkanı Tekin, Başkan Yorgancılar'ı ziyaret etti



İzmir Rehberlik ve Teftiş Grup Başkanı Emrah Tekin ve beraberindeki heyet, EBSO Yönetim Kurulu Başkanı Ender Yorgancılar'ı ziyaret etti. Görüşmede EBSO Üyesi sanayicilerin konuları başta olmak üzere, İzmir'in

sanayi yapısına ilişkin değerlendirmelerde bulunuldu. Başkan Yorgancılar, ziyarete ilişkin olarak, "İzmir Rehberlik ve Teftiş Grup Başkanı, İş Başmüfettişi Emrah Tekin ve heyetine nazik ziyaretleri için teşekkür ediyorum.

Görüşmemizde İzmir'in sanayi yapısı, sektörleri, çalışma hayatı mevzuatı, kayıt dışı istihdam, iş sağlığı ve güvenliğine ilişkin değerlendirmelerde bulunduk. Grup Başkanlığımızın teftiş ve inceleme çalışmalarından bilgi edindik" diye konuştu.

## Yorgancılar, Haber Ekspres Gazetesinin yeni binasının açılışına katıldı



Ege Bölgesi Sanayi Odası Yönetim Kurulu Başkanı Ender Yorgancılar, Haber Ekspres gazetesinin yeni binasına taşınması nedeniyle düzenlenen açılışa katıldı. Yazı işleri

müdürlüğü ve haber merkezinde incelemelerde bulunan ve gazetenin hazırlanış sürecini inceleyen Yorgancılar, Haber Ekspres'e bundan sonraki yayın hayatında başarılar diledi.

## Yorgancılar: "Emek, alın ve akıl teri kutsal değerlerdir"

Ege Bölgesi Sanayi Odası Yönetim Kurulu Başkanı Ender Yorgancılar, 1 Mayıs Emek ve Dayanışma Günü nedeniyle sosyal medya aracılığıyla bir mesaj yayınladı. Yorgancılar mesajında, "Ülkemizin güçlenerek büyümesi için çalışan, emeğini ortaya koyarak değer yaratan tüm emekçilerimizin, birlik ve dayanışma günü olan 1 Mayıs Emek ve Dayanışma Günü'nü kutluyorum" dedi.



## Yorgancılar'dan Göztepe'ye Süper Lig tebriği

Ege Bölgesi Sanayi Odası Yönetim Kurulu Başkanı Ender Yorgancılar, bu yıl TFF 1. Lig'de mücadele eden ve sezonun bitimine iki hafta kala Süper Lig'e yükselen Göztepe futbol



takımını sosyal medya hesabından yayınladığı mesajla kutladı. Yorgancılar mesajında, "Gençlerbirliği ile karşılaşmasını galibiyetle tamamlayarak yeniden Süper Lig'e çıkan, İzmir'imizin güzide ve köklü kulüplerinden Göztepe'yi gönülden kutluyor, başarılarının devamını diliyorum" dedi.



## Ürün, Cumhurbaşkanı Erdoğan'ın katılımıyla düzenlenen 13'üncü Çalışma Meclisi Kapanış Programına katıldı

Ege Bölgesi Sanayi Odası Yönetim Kurulu Başkan Yardımcısı Hakan Ürün, T.C. Çalışma ve Sosyal Güvenlik Bakanlığı tarafından Cumhurbaşkanı Recep Tayyip Erdoğan'ın katılımıyla gerçekleştirilen "Türkiye Yüzyılı'nda Çalışma Hayatı: Emegün, Sendikal Örgütlenmenin ve İstihdamın Geleceği" temalı 13'üncü Çalışma Meclisi Yemeği ve Kapanış Programına katıldı.



## Pegasus Hava Yolları Yönetim Kurulu Başkanı Nane, iş yaşamındaki deneyimlerini paylaştı

Ege Bölgesi Sanayi Odası Yönetim Kurulu Üyesi ve TOBB İzmir Genç Girişimciler Kurulu Doğal Üyesi Cüneyd Temel, EBSO işbirliğiyle; İzQ Girişimcilik ve İnovasyon Merkezi'nde düzenlenen ve Pegasus Hava Yolları Yönetim Kurulu Başkanı Mehmet T. Nane'nin iş yaşamına ilişkin tecrübelerini katılımcılarla paylaştığı "İzQ-İz Bırakanlar" etkinliğine katıldı.

Gençlerin yüksek ilgi gösterdiği toplantıda yaptığı sunumda hem iş hayatında ve hem de özel yaşamda başarı için "değer yaratabilmenin" vazgeçilmez olduğunu vurgulayan Nane, inovasyon kültürünün de değer yaratmak adına en temel ve önemli unsur olduğunu ifade etti. Öğrencilik yıllarından itibaren yaşadıklarını dinleyicilere aktaran Nane, yapılan her hatadan ders çıkartarak belirli bir noktaya gelebilmesinin mümkün olduğunu vurguladı ve gençlere de hata yapmaktan korkmamaları, ancak hatalarından mutlaka ders çıkarmaları tavsiyesinde bulundu.



Etkinlik öncesinde Pegasus Hava Yolları Yönetim Kurulu Başkanı Mehmet T. Nane, EBSO Yönetim Kurulu Üyesi Cüneyd Temel ve İzQ Yönetim Kurulu Üyesi Alp Avni Yelkenbiçer ile birlikte İzQ İnovasyon Merkezi'ni gezerek incelemelerde bulundu.

# İzmir ve Bitola arasında ticaret ve dostluk köprüsü

Kuzey Makedonya'nın Bitola kentinden EBSO organizasyonu ile gelen heyet, İzmir'de ticari temaslarda bulundu

Ege Bölgesi Sanayi Odası organizasyonu ile ticari temaslarda bulunmak üzere İzmir'e gelen Kuzey Makedonya'nın Bitola, Prileb ve Novaci Kentleri Belediye Başkanları ile Bitola iş dünyası temsilcilerinden oluşan heyete, EBSO Yönetim Kurulu Başkan Yardımcısı Metin Akdaş ev sahipliği yaptı.

Bitola Belediye Başkanı Toni Konjanovski, Prileb Belediye Başkanı Borçe Jovcheski ve Novaci Belediye Başkanı Stevche Stevanovski'nin öncülüğündeki 16 kişilik heyette bölgenin önde gelen iş insanları ile ticaret ve sanayi odaları temsilcileri yer aldı.

Heyet, temaları kapsamında ilk olarak İzmir Büyükşehir Belediye Başkanı Dr. Cemil Tugay'ı ziyaret etti. EBSO Yönetim Kurulu Başkan Yardımcısı Metin Akdaş ve Yönetim Kurulu Sayman Üyesi Aytekin Öztaş ile Yönetim Kurulu Üyeleri Ali Arda Yüksel ve Cüneyd Temel'in katıldığı görüşmede konuşan Akdaş, iki kent arasında geçtiğimiz yılın Kasım ayında EBSO heyetinin Bitola'ya gerçekleştirdiği ziyaret ile başlayan ilişkilerin çok olumlu bir noktaya geldiğini söyledi. Akdaş, konuk heyetin gerçekleştireceği temaslardan sonuçta karşılıklı yatırımlarda ve ticaret hacminde önemli bir sıçrama yaşanmasının beklendiğini söyledi.

İzmir Büyükşehir Belediye Başkanı Tugay ise İzmir ile Kuzey Makedonya arasındaki



ilişkilerin tarihi kökleri olduğunu ve İzmir ile Kuzey Makedonya'nın Başkenti Üsküp'ün kardeş şehirler olduğunu söyledi. Tugay, yerel yönetim olarak karşılıklı ticari ve ekonomik ilişkilerin gelişmesi adına üzerlerine düşeni yapmakta olduklarını ifade etti.

Konuk heyet adına konuşan Bitola Belediye Başkanı Konjanovski de İzmir'de var olduğunu bildikleri üretim ve yatırım potansiyelini yerinde görmekten ötürü etkilendiklerini belirterek İzmirli sanayicileri Bitola ve Pelagonya Bölgesi'nde yatırım yapmaya davet etti.



Yönetim Kurulu Başkan Yardımcısı Metin Akdaş, İzQ İnovasyon Merkezi'nde düzenlenen ve EBSO Üyesi sanayicilerin de katıldığı "İzmir ve Bitola İşbirliği Toplantısı"nda ise konuk heyete İzmir'in yatırım avantajları ve üretim yelpazesi ile ilgili bilgi aktarımında bulundu.

Tire'ye geçen heyet, burada Tire Belediyesi ziyaret ederek Başkan Yardımcısı Yalçın Kaya'dan kente ilişkin bilgi aldı. Tire Organize Sanayi Bölgesi'nde [TOSBİ] incelemelerde bulunan heyet ile TOSBİ arasında işbirliği protokolü imzalandı.





## G3 Girişimcilik Zirvesi Hazırlık Toplantısı, EBSO ev sahipliğinde gerçekleştirildi

EBSO koordinatörlüğünde faaliyetlerini yürüten TOBB İzmir Genç Girişimciler Kurulu (GGK) İcra Komitesi Üyeleri TOBB, Habitat Derneği, GEN Türkiye ve İzmir Ticaret Odası temsilcilerinin katılımıyla G3 Girişimcilik Zirvesi Hazırlık Toplantısı, EBSO ev sahipliğinde düzenlendi. EBSO Yönetim Kurulu Başkan Yardımcısı Metin Akdaş başkanlığında gerçekleşen toplantıya EBSO Yönetim Kurulu Üyesi ve TOBB İzmir GGK Doğal Üyesi Cüneyd Temel katıldı.



Toplantıda, Kasım Ayı içerisinde İzmir'de yapılması planlanan G3 Zirvesine ilişkin değerlendirmelerde bulunuldu.



### Sezai Hazır'ı kaybettik

TOBB Genç Girişimciler Kurulu Başkan Yardımcısı, HABİTAT Derneği Kurucusu ve Başkanı Sezai Hazır, EBSO'da düzenlenen G3 Girişimcilik Zirvesi Hazırlık Toplantısından kısa süre

sonra vefat etti. Ülkemiz girişimcilik ekosisteminin güçlenerek gelişmesi için başarılı çalışmalara imza atmış olan Hazır'a Allah'tan rahmet, ailesine ve tüm sevenlerine başsağlığı dileriz.

## Gökçüoğlu, BASİFED Network Buluşması'nı katıldı

Ege Bölgesi Sanayi Odası Meclis Başkanı H. İbrahim Gökçüoğlu, Batı Anadolu Sanayici ve İş İnsanları Dernekleri Federasyonu (BASİFED) ev sahipliğinde düzenlenen 'BASİFED Network Buluşması'na katıldı. Gökçüoğlu, etkinlik kapsamında BASİFED 2021-2024 dönemine katkı sağlayan üyeler için yapılan plaket takdim töreninde, Can İşbilen'e plaketini takdim etti.



## EBSO heyeti IFAT Uluslararası Geri Dönüşüm Teknolojileri Fuarı'nı ziyaret etti

EBSO Çevre Çalışma Grubu organizasyonu; Yönetim Kurulu Başkan Yardımcısı Hakan Ürün Başkanlığında, sanayiciler, OSB ve Serbest Bölge Temsilcileri ile ilgili kurum temsilcilerinden oluşan 18 kişilik heyet, 13-17 Mayıs 2024 tarihlerinde IFAT Münih Uluslararası Geri Dönüşüm Teknolojileri Fuarı'nı ziyaret etti.



Heyet, atık yönetimi, su ve atık su teknolojileri, geri dönüşüm gibi çevre alanlarında son teknolojilerin ve çözümlerinin sergilendiği ve sektörün en önemli etkinlikleri arasında yer alan IFAT Fuarında kendi kurumlarının ihtiyaçlarına göre ilgili hollerde görüşmeler yaparak fikir alışverişinde bulundu. Heyet üyeleri, potansiyel

ticari işbirlikleri için önemli bağlantılar kurdu.

İki yılda bir Almanya'nın Münih şehrinde düzenlenen, çevre teknolojileri ve atık yönetimi sektöründen profesyonelleri, şirketleri, kamu kurumlarını ve uzmanları bir araya getiren ve 3000'e yakın katılımcıyı ağırlayan fuarı 100 binin üzerinde ziyaretçi gezdi.

## EBSO Endüstri İlişkileri Çalışma Grubu toplantısı gerçekleştirildi

Ege Bölgesi Sanayi Odası Endüstri İlişkileri Çalışma Grubu toplantısı, Çalışma Grubu Başkanı ve Yönetim Kurulu Üyesi Ateş İlyas Demirkalkan Başkanlığında gerçekleştirildi. Toplantıda Çalışma Grubu gündemindeki konular değerlendirildi.



## EBSO Çevre Çalışma Grubu, Büyükşehir Belediye Başkanı Tugay'ı ziyaret etti



Ege Bölgesi Sanayi Odası Çevre Çalışma Grubu Başkanı Erdoğan Çiçekçi ve Çalışma Grubu Üyeleri, İzmir Büyükşehir Belediye Başkanı Dr. Cemil Tugay'ı ziyaret etti. Görüşmede 5 Haziran tarihinde gerçekleşecek olan EBSO Çevre Ödül Töreni hakkında bilgi aktarımında bulunan Çiçekçi, Başkan Tugay'ı Ödül Törenine davet etti. Toplantıda ayrıca İzmir'in çevreye ilişkin konularının çözümü noktasında kurumlar arası işbirliğinin önemine dikkat çekildi ve hayata geçirilebilecek ortak projelere ilişkin değerlendirmelerde bulunuldu.

## Kentsel Dönüşüm Zirvesi gerçekleştirildi

Ege Bölgesi Sanayi Odası Yönetim Kurulu Üyesi Haydar İnaç, T.C. Çevre, Şehircilik ve İklim Değişikliği Bakan Yardımcısı Vedat Gürgen'in katılımlarıyla, İzmir Ticaret Odası ve Yeni Asır Gazetesi işbirliğiyle düzenlenen İzmir Kentsel Dönüşüm Zirvesi'ne katıldı. Toplantıda depreme dirençli kentler oluşturulması sürecinde kamu ve özel sektör işbirliğinin artırılmasına yönelik yapılabilecek çalışmalar hakkında değerlendirmelerde bulunuldu.





## Olivtech ve İzmir Kahve Fuarı, sektör temsilcilerini buluşturdu

# Ürün: “Küresel aktör olduğumuz zeytin üretiminde akıllı tarım politikalarının daha etkin uygulanması gerekiyor”

**E**ge Bölgesi Sanayi Odası Meclis Başkanı H. İbrahim Gökçüoğlu ve Yönetim Kurulu Başkan Yardımcısı Hakan Ürün, bu yıl 11’incisi düzenlenen Olivtech Zeytin Zeytinyağı, Süt Ürünleri, Şarap ve Teknolojileri Fuarı ile ikincisi düzenlenen Kahve, Kahve Dükkanı Ekipmanları ve Sarf Malzemeleri Fuarı’nın açılış törenine katıldı.

Fuarın açılış töreninde konuşan Ürün, zeytinin Akdeniz havzasının en kıymetli ürünlerinin başında geldiğini söyledi. Ürün, “Dünyadaki zeytin ağacı varlığının yüzde 93’ü bu bölgede yer alıyor. Merkezi konumu ile ülkemiz, zeytin ticaretinin en önemli oyuncularının başındadır. Son 10 yılda 195 milyona ulaşan ağaç sayımızla, en büyük rakibimiz İspanya’nın 330 milyon adetlik düzeyine her geçen



yıl yaklaşıyoruz. Ancak, ağaç sayısı 82 milyon olan Tunus ile 150 milyon olan Yunanistan’ın gerisinde bir zeytinyağı üretimine sahibiz. Ülkemiz sanayisinin genel sorunu olan verimsizlik, ne yazık ki, sektör özelinde de geçerlidir” dedi.

Doğru politikaların uygulanmasının önem taşıdığı vurgulayan Ürün, “Özellikle, iklim değişikliği politikaları, maliyetler ve mevzuatlar bu noktada kilit düzeyde önem taşıyor. İspanya’nın zeytinyağı üretimi kuraklığın etkisiyle 2022-2023 sezonunda yarı yarıya azaldı.

İtalya’da üretim ve verim kaybı var. Bu da fiyatların artmasına da neden olmakta. İklim değişikliği olumsuz etkilerini üzüm, şarap ve benzeri ürünlerde de görüyoruz. Bu noktada, kuraklıkla mücadele ve akıllı tarım politikalarının uygulanması büyük önem kazanıyor. İspanya ve İtalya üretimdeki

açığı kapatmak için Türkiye ve diğer üretici ülkelere yönelirken, bizim ürünümüzle kendi markaları ile ülkelere döviz kazandırmaya devam ediyor” diye konuştu.

Türkiye’nin marka olabilmesi ve ambalajlı ürün ihracatını sürdürülebilir kılabilmesi için rekabet şartlarının eşit olmadığını dile getiren Ürün, “Desteklerden, taklit ve taşıyla mücadeleye, ihracat yasaklarından hammadde fiyatlarına kadar bir dizi çözüm bekleyen konulara rağmen, zeytin ağacını diken de, zeytin üretimini, zeytinyağı ihracatını yapan da ülkemiz için ayrı, doğamız için çok büyük değer sağlıyor. Üreticilerimize ne kadar teşekkür etsek azdır. EBSO olarak bizler de, sektörün konularının çözümü yönünde her zaman üreticilerimizin en büyük çözüm ortağı olduk, olmaya da devam edeceğiz” ifadesini kullandı.



**Adnan YILDIRIM**

Ekonomi Bakan  
Yardımcısı (2014-2015)  
Türk Eximbank Genel  
Müdürü (2016-2019)

## KAMUNUN TASARRUFLA İMTİHANI

17 Mayıs 2024 tarihli resmi gazetede, Cumhurbaşkanlığının 2024/7 sayılı 8 sayfalık yeni tasarruf genelgesi yayınlandı. Cumhurbaşkanlığınca [30 Haziran 2021 tarihli resmi gazetede yayınlanmış olan] tasarruf tedbirleri konulu 7 sayfalık benzeri içerikli bir önceki genelge [2021/14], yeni genelge ile yürürlükten kaldırıldı. Bu iki genelge arasında, yeni ekonomi yönetiminin göreve başlamasının 1,5 sonrasında Hazine ve Maliye Bakanının imzasıyla 17 Temmuz 2023 tarihinde tasarruf tedbirleri ile ilgili bir genelge daha yayınlanmış olup o genelgede; bir yandan bütçe ödeneği verilen kurum ve kuruluşların kendilerine verilen ödenek sınırları içinde kalınması, diğer yandan da ödenek verilmiş harcamaların gözden geçirilerek tasarruf edilmesi istenmişti. Bakanlık genelgesinde ayrıca 10 gün içinde bütün kurum ve kuruluşlarca alınan tasarruf önlemlerinin Hazine ve Maliye Bakanlığına bildirilmesi de istenmişti.

Kamuda 2000 sonrasında; tasarruf tedbirleri ile ilgili olarak 2008, 2007, 2005, 2003, 2002 [2 genelge], 2001, 2000 [2 genelge] yıllarında kamu maliyesinin zorlandığı dönemlerde de benzer içerikli genelgeler çıkarılmıştır. Son genelgenin öncekilerden farkı; bütçe açığına ek olarak Türkiye ekonomisinde çift haneli yüksek enflasyon seviyesinin kronik hale geldiği, finansmana erişimin sınırlı ve yüksek maliyetli olduğu, ülke döviz rezervinin düştüğü; ayrıca alım gücü düşen toplum kesimlerinin kamuda tasarruf beklentisinin arttığı bir konjonktür yaşanıyor olmasıdır.

Maliye Bakanlığında göreve başladığım 1981'den beri bütçe açıklarının nasıl kapatılacağı konusu, kamunun ekonomiden sorumlu birimleri arasında çalışılan/tartışılan önemli bir konu olmuştur. Eminim bugünlerde de benzer durum yaşanmaktadır. Kamunun misyonu farklı birimleri arasında harcama

ve tasarruflar konusunda değişik görüşler bulunmakta olup öyle olması da normaldir. Harcamacı, icracı kuruluşlarla gelir toplayan ya da kamu finansmanından sorumlu kuruluşlardan bütçe dengesine ve bütçe açığının finansmanına aynı boyuttan bakmalarının beklenmesi pek gerçekçi olmaz. Ancak





konuya makroekonomik dengeler bakımından bakıldığında [anormal olayların yaşandığı dönemler hariç] ideal olan, bütçenin faiz dışı fazla vermesinin sağlanmasıdır. Aksi halde, sadece cari dönemde faiz yükü altında ezilmekle kalınmaz; giderek artan borçluluk nedeniyle izleyen yıllar da ipotek altına alınmış olur. Bu yaklaşımla 2024 bütçesini değerlendirmek gerekirse; 2024 bütçesi öngörülen haliyle sonuçlanırsa, 1,250 milyar liralık faiz yüküne ilaveten 1.450 milyar liralık faiz dışı açıkla sonuçlanacaktır. Bu durum mevcut kamu borcunun 2024 yılında artmaya devam edeceği anlamına gelmektedir. Kamunun 2024 yılında toplam 2.652 milyar liralık bütçe açığının maliye politikası araçlarıyla düşürülmesinin iki enstrümanından biri olan bütçe gelirlerini öngörülenin ötesinde artırmak diğeri de harcamalarda tasarrufa gitmektir. Maliye politikası araçları ile kapatılmayan bütçe açığı dış finansmanla yani borçlanarak karşılanacaktır. Bu nedenle ekonomi yönetiminin amacı; maliye politikası araçlarını kullanarak bütçe açığını olabildiğince düşük tutmak, açığın gerektirdiği borçlanma ihtiyacını küçültmektir. Tasarruf yapılmaya çalışıldığı her dönemde önce; kamunun ödeme yükümlülüklerinin askıya alınması, KDV iadelerinin geciktirilmesi, teşvik/destek ödemelerinin sorgulanması gibi kamu finansmanının bir süreliğine rahatlatılması söz konusu olmaktadır. Genelgelerle taşıtlar, kamu alımları, binalar, seyahatler, haberleşme, tanıtım/temsil, kırtasiye, demirbaş, personel lojman ve servislerine dönük

tedbirler alınmaktadır.

### **Bütçe açığının finansmanında maliye politikası araçları**

Yukarıda özetlediğimiz gibi 2024 yılında faiz dışı açığı küçülterek maliye politikası araçları ile kamunun borçlanma ihtiyacını azaltmanın ilk yolu, yıllardır hep olduğu gibi [bütçe gelirlerini, ağırlıklı olarak ta] vergi vd. bütçe gelirlerini artırmaktır. Finansmana erişimin işletmeler ve bireyler bakımından kolay olmadığı, ayrıca fiyat istikrarını sağlamak amacıyla parasal sıkılaştırma ile ekonominin soğutulmaya çalışıldığı bu dönemde vergi oranlarının biraz daha artırılması pek mümkün görünmemektedir. Üstelik 2023 seçimleri sonrasında oluşan yeni ekonomi yönetimi, kurumlar vergisinde 5 puan, KDV'de 2'şer puan ve ÖTV'de oran artışları ile işe başladı. Burada şu gerçeği de hatırlatmak gerekir ki Türkiye'de bütçe açıkları, vergi gelirlerindeki artış oranlarının enflasyonun altında kalmasından değil bütçe harcamalarındaki artış oranlarının enflasyonun üzerinde gerçekleşmiş olmasından kaynaklanmaktadır. Vergi gelirleri düzenli olarak enflasyon oranları üzerinde artmaktadır. Maliye politikasının diğer tasarruf aracı ise harcama tarafı ile ilgilidir. Tasarruf tedbirleri ile bütçede öngörülen harcamaların artmasının engellenmesi yada mümkünse de düşürülmesi söz konusu olabilecektir. Eğer son genelge ile alınan tedbirler etkin bir şekilde uygulanabilirse, 2024 yılının kalan aylarında 100 milyar liralık bir tasarruf yapılabileceği söylenmektedir. Öncelikle, miktarı ya da bütçe açığına etkisinden

bağımsız olarak sağlanacak her bir kuruluş tasarrufu çok değerli buluyorum, zira kamu harcamalarının bedelini halk ödemektedir. Kamu hizmetleri aksatılmadan alınan her tedbirin de desteklenmesi gerektiğine inanıyorum. Ama asıl tasarrufun mevcut kamu bütçesi veri kabul edilerek değil bütçenin kendisinin sorgulanmasıyla yapılabileceğini düşünüyorum. Son tasarruf genelgesi ile yapılabilecek tasarrufun bütçe büyüklüğü içindeki payı yüzde 1'in altında, bütçe açığının da yüzde 3,7'sine tekabül etmektedir. Yılbaşı döviz kurları ile 2010 yılında 194 milyar dolar, 2015 yılında 202 milyar dolar, 2020 yılında 184 milyar dolarlık devlet bütçesi 2024 yılında 374 milyar dolara yükselmiştir... Döviz cinsinden ifade edilirse yeni tasarruf tedbirlerinin uygulanmasında başarılı olunursa yaklaşık 3 milyar dolarlık bir tasarruf sağlanacaktır. Son yıllarda, ekonominin yurtdışı kaynağa erişiminin azalması yanında yurtiçi bankacılık kaynaklarının yüzde 50'sinden fazlasının kamu [TCM+Hazine] tarafından kullanılıyor olması nedeniyle Hazine borçlanmasının [içeriden ve dışarıdan] dövizle yapılıyor olması da dikkate alınarak 2024 yılında tasarruf edilebilecek olandan çok daha fazlasının, daha radikal tedbirlerle 2025 ve izleyen yıllarda yapılabilmesi gerekir. Ne yazık ki çok sayıda tasarruf genelgesine rağmen kamuda tasarruf ihtiyacı bir türlü bitmemiş, tam tersine giderek artmıştır. Son cümle; özel sektörde aylık asgari ücret 17.002 lira iken kamuda asgari ücretin [en düşük memur maaşının] 33.000 lira olduğu yerde kamuda tasarruf daha önemli hale gelmiştir.



**Av. Murat ULUSU**  
EBSO Hukuk Danışmanı

## TİCARET ŞİRKETLERİNDE ASGARİ SERMAYE TUTARI VE AVUKAT BULUNDURMA ZORUNLULUĞU

32380 Sayılı ve 25 Kasım 2023 Tarihli Resmi Gazete’de yayımlanarak yürürlüğe giren 7887 Sayılı Cumhurbaşkanlığı Kararı ile sermaye şirketlerinin kuruluşu için gerekli olan asgari sermaye tutarlarına ilişkin düzenlemelerde değişikliğe gidilmiş; 01.01.2024 tarihinden itibaren uygulanacak olan işbu düzenleme ile sermaye şirketlerinin hukuki yapılarını ve işleyişlerini etkileyebilecek önemli adım atılmıştır. Bu düzenlemenin, şirketlerin avukat bulundurma zorunluluğu için gerekli şartları da etkilemesi sebebiyle şirketlerin bu değişikliklere dikkat etmeleri

ve uyum sağlamaları beklenmektedir. Bu bağlamda açıklamak gerekirse;

### **1. TİCARET ŞİRKETLERİNDE ASGARİ SERMAYE TUTARI**

32380 Sayılı ve 25 Kasım 2023 Tarihli Resmi Gazete’de Yayımlanan 7887 Sayılı Cumhurbaşkanlığı Kararı’nda; “13.01.2011 tarihli ve 6102 sayılı Türk Ticaret Kanunu’nun 332’nci maddesinin birinci fıkrasında anonim şirketler için elli bin Türk Lirası olarak öngörülen en az esas sermaye tutarı iki yüz elli bin Türk Lirası’na, kayıtlı sermaye

sistemini kabul etmiş bulunan halka açık olmayan anonim şirketlerde yüz bin Türk Lirası olarak öngörülen en az başlangıç sermayesi tutarı beş yüz bin Türk Lirası’na yükseltilmiştir.

Aynı Kanun’un 580’nci maddesinin birinci fıkrasında limited şirketler için on bin Türk Lirası olarak öngörülen en az esas sermaye tutarı elli bin Türk Lirası’na yükseltilmiştir.”

Şeklinde belirtilerek 01.01.2024 tarihinden itibaren uygulanmak üzere sermaye şirketlerinin asgari sermaye tutarlarında düzenlemeye gidilmiştir. Bu düzenleme ile;



Anonim Şirketler için öncesinde 50.000,00-TL asgari sermaye tutarı kabul edilirken yeni düzenleme ile bu tutar 250.000,00-TL'ye yükseltilmiştir. [6102 Sayılı Türk Ticaret Kanunu Madde 344/1 gereği asgari sermaye tutarının 1/4'ünün, şirketin kuruluşunda; kalan tutarın ise şirketin tescilini izleyen 24 ay içerisinde ödenmesi gerekmektedir.]

· Limited Şirketler için öncesinde 10.000,00-TL asgari sermaye tutarı kabul edilirken yeni düzenleme ile bu tutar 50.000,00-TL'ye yükseltilmiştir. [6102 Sayılı Türk Ticaret Kanunu Madde 585/1 uyarınca, nakden taahhüt edilen payların itibari değerlerinin en az yüzde yirmi beşinin tescilden önce ödenmesi şartı limited şirketler bakımından uygulanmamaktadır.]

· Kayıtlı Sermaye Sistemini Kabul Eden Halka Açık Olmayan Anonim şirketler için ise başlangıç sermaye tutarı, en az 500.00,00-TL olarak belirlenmiştir.

İşbu karar, 01.01.2024 tarihinden sonra kurulacak olan şirketleri ilgilendirmekle beraber halihazırda kurulu olan şirketler için sermaye tutarlarını asgari sınıra yükseltmelerine dair bir yükümlülük getirmemektedir. Bir başka deyişle, söz konusu değişiklik, bu tarihten önce yani 31.12.2023 tarihi ve öncesinde kurulan sermaye şirketlerini etkilemeyecektir.

Hal böyle olmakla birlikte mevcut şirketlerin, güncel piyasa koşullarındaki ekonomik devamlılıklarını sağlamak, ekonomik dalgalanmalara karşı daha dirençli kalmak için sermaye tutarlarını asgari sınırın üzerinde tutmaları

önerilmektedir.

## 2. TİCARET ŞİRKETLERİNİN AVUKAT BULUNDURMA ZORUNLULUĞU

6102 Sayılı Türk Ticaret Kanunu ve 1136 Sayılı Avukatlık Kanunu gereği, "asgari sermaye tutarının beş katı yani 1.250.000,00-TL veya daha fazla esas sermayesi bulunan Anonim Şirketler" ile "üye sayısı 100 veya fazla olan Yapı Kooperatifleri", bünyelerinde sözleşmeli avukat bulundurmak zorundadır. Bu bağlamda işbu yükümlülüğünü yerine getirmeyen şirketler, mevzuat hükümleri gereği Cumhuriyet Savcısı tarafından her ay için; sanayi sektöründe çalışan on altı yaşından büyük işçiler için suç tarihinde yürürlükte bulunan asgari ücretin iki aylık brüt tutarı kadar idari para cezasına çarptırılacaktır. Bu hususta;

1136 Sayılı Avukatlık Kanunu Madde 35/3;

"Dava açmaya yeteneği olan herkes kendi davasına ait evrakı düzenleyebilir, davasını bizzat açabilir ve işini takip edebilir. Ancak, Türk Ticaret Kanununun 272 nci maddesinde ön görülen esas sermaye miktarının beş katı veya daha fazla esas sermayesi bulunan anonim şirketler ile üye sayısı yüz veya daha fazla olan yapı kooperatifleri sözleşmeli bir

avukat bulundurmak zorundadır. Bu fıkra hükmüne aykırı davranan kuruluşlara Cumhuriyet savcısı tarafından sözleşmeli avukat tayin etmedikleri her ay için, sanayi sektöründe çalışan onaltı yaşından büyük işçiler için suç tarihinde yürürlükte bulunan, asgari ücretin iki aylık brüt tutarı kadar idarî para cezası verilir."

Hükmünü haiz olmakla birlikte "Limited Şirket" ve "Adi Şirket" hakkında, sermaye miktarı ve üye sayısı gibi özellikler nedeniyle avukat bulundurma zorunluluğuna dair düzenleme bulunmamaktadır.

Anılı açıklamalar ışığında kısaca belirtmek gerekirse, şirketinizin bu yükümlülük kapsamında olup olmadığının belirlenebilmesi için şirketinizin türünün, esas sermaye tutarının ve üye sayısının göz önüne alınması gerekmektedir. Her ne kadar yukarıda anılı şartları sağlayan anonim şirketler ve yapı kooperatifleri haricinde mevzuat hükümleri uyarınca avukat bulundurma zorunluluğu kapsamında bulunulmasa dahi usul ve yasaya ilişkin olası riskleri bertaraf ederek hukuki süreçlerin daha etkin ve sağlıklı yönetilmesi, ileride daha yüksek bedelli zararlar ile karşılaşılmasından avukat desteği alınması gerektiği görüş ve kanaatindeyim.





## Gökçüoğlu'ndan Meclis temennileri

**E**ge Bölgesi Sanayi Odası Meclis Başkanı H. İbrahim Gökçüoğlu, Nisan ayı Meclis toplantısının başında yaptığı açılış ve Başkanlık sunuşlarının başında 23 Nisan Ulusal Egemenlik ve Çocuk Bayramını kutladı. Ankara'da gerçekleşen 23 Nisan törenlerine devlet erkanının katılımı ile ilgili değerlendirmede bulunan Gökçüoğlu, "Büyük bir coşkuyla, gururla katılmamız ve minnetimizi belirtmemiz gereken, TBMM'nin kuruluşunu simgeleyen resmi

bayramımızda, ne yazık ki, Anıtkabir'de düzenlenen törene Cumhurbaşkanı Yardımcısı Sayın Cevdet Yılmaz, Aile Bakanı, TBMM'ni temsilen Meclis Başkanı Numan Kurtulmuş ve genel başkan olarak da sadece Cumhuriyet Halk Partisi Genel Başkanı Sayın Özgür Özel katılım gösterdi. Milli Eğitim Bakanı öğrencilerle ayrıca Anıtkabir ziyaretinde bulundu. Çelenk koymada maalesef gereken formata uymaması da Atatürk'e saygısızlık ve kabul edilemez bir vakadır. Bu tabloyu kabul etmek

mümkün değil, her makam ve kurumların Cumhuriyetimizin değerlerine sahip çıkıp uyması ve halkına örnek olması gerektiğini düşünüyorum" dedi.

'Egemenlik Kayıtsız Şartsız Milletindir' esasının kabul edildiği Birinci Türkiye Büyük Millet Meclisi'nin açılmış olması nedeniyle 23 Nisan 1920 tarihinin yeni bir dönemin başlangıcı olduğunu vurgulayan Gökçüoğlu, "Yıl olmuş 2024 ve bugün çocuklarımıza karşı ihmallerimizin tamiri için çalışmaya başlasak, telafisi kaç



yıl sürer bilemiyorum. 2002'den beri sekiz milli eğitim bakanı, dört kez müfredat değişikliği yapılan eğitim sisteminde bu hafta görüşlere açılan ve Atatürk'ün adının geçmediği müfredatın bu şekilde kabul edilmemesi için gerekli çalışmanın yapılması gerekmektedir. Eğitim sendikaları da müfredata ilişkin itirazlarını kamuoyu ile paylaştılar” diye konuştu.

Gökçüoğlu, 'tek ve en başarılı ulusal eğitim modeli' olarak nitelendirdiği köy enstitülerinin kuruluşunun da 23 Nisan kutlamalarının bir hafta öncesine denk geldiğini hatırlatarak "Atamızın talebi ve Hasan Ali Yücel'in projelendirmesi ile 'İş İçin, İş İçinde Eğitim' anlayışıyla kurulan köy enstitüleri ile bir döneme imza atılmıştır. Bugün dahi çok geniş kesimlerce köy enstitülerine duyulan ihtiyaç dile getirilmektedir. Ben de nefes aldığım sürece bu eğitim modelinin yeniden ülkemize uyarlanmasını talep etmeye devam edeceğim" ifadesini kullandı.

Mart ayının yerel seçimlere odaklı bir gündem ile geride bırakılmış olduğunu belirten Gökçüoğlu, "Başta İzmir Büyükşehir Belediye Başkanlığı'na seçilen Sayın Dr. Cemil Tugay olmak üzere tüm ilçe belediye başkanlarımızı tebrik ediyor, görevlerinde başarılar diliyorum. Seçimlerin ardından önceliğimiz yeniden ekonomi oldu ve son tespitlerimi, görüşlerimi başlıklar halinde paylaşmak istiyorum. Enflasyonu düşürmek için ekonomide sıkılaştırma uygulamaları sürecinde finansmana ulaşımında zorlaşma ile yurtdışı ve yurt içi talep düşüklüğü ile karşı

karşıyayız. Nakit akışının önemine ilişkin Üzeyir Garih'in kitabından bir söze dikkatlerinizi çekmek istiyorum: Sayın Garih, 'Biz iş adamları, elinde üç topla oynayan cambazlar gibiyiz, bu toplardan iki tanesi lastiktir, bunlar satışlar ve kardan. Biri de camdan kristal toptur ki bu da nakit akışıdır. Lastik toplar yere düşse de zıplar yükselir, ama kristal top düşerse kırılır ve oyun biter' diyor. Bugün enflasyon, üreticinin dahlinin olmadığı aracılı sistemden kaynaklanan ve işletmelerin çoğunun da keyfi fiyat artışları ile önlenemez bir noktadadır. Yeni bir icat olarak sunulan kur korumalı mevduat, TCMB'yi 37 milyar dolar zarar ettirdi. Hazineye kar payı ödemeyeceği için bu zarar halka yansıyor” dedi.

Söz konusu süreçte yapılan kamu harcamalarına dikkat çeken Gökçüoğlu, "Aile ve Sosyal Politikalar Bakanlığı'ndan Diyanet İşleri Başkanlığı'na kadar sınırsızca yapılan harcamalar, bütçenin rekor açık vermesi, kamu personeli sayısının bugün 5,5 milyon kişiye ulaşması ve daha sayamayacağımız kadar israf ile kamunun sorun yokmuşçasına davranmasını kabul edemeyiz. Bununla birlikte Sayın Bakan Mehmet Şimşek'in 'Beyanname vermeyen 400 binden fazla mükellef tespit ettik' ifadesini anlamak mümkün değil. Bu söylem yıllardır devam eden kayıt dışılığın ve denetimsizliğin itirafıdır maalesef. Yıllardır ifade ettiğimiz, adil rekabet, mali disiplin için kayıt dışı mücadelesi en kısa sürede devlet politikası olarak ciddi şekilde uygulanmalı, gelişmiş ülkelerde olduğu gibi kart ve mobil ödemeler ile her şey kayıt altına alınmalıdır” diye

konuştu.

22 yıldır ithalat ve borçlanma sistemi ile gelineen noktada, sorunun basit ve palyatif tedbirlerle çözülemeyeceğini dile getiren Gökçüoğlu, "Yabancı yatırımcıları yeniden ülkemize çekebilmemiz için yapısal reformlar ve hukuk güvencesi ile bağımsız kuruluşların eski çalışma şekline dönüştüğünün güvenini vermemiz gerektiği inancındayım. Bu süreçte firmalarımızın sağlığını koruması için de kriz dönemlerinde ekonomistler tarafından da genel kabul görmüş 'küçülerek büyüme' stratejisini de düşünmeleri ve değerlendirmelerini öneririm" ifadesini kullandı.

Dünya Bankası'ndan alınan kredinin de son dönemde gündeme geldiğini belirten Gökçüoğlu, "Bu kredi, IMF gibi bir borçlandırmadan öte, başlıkları belli olan projeler için sağlanan bir finansman desteğidir. Yeşil dönüşümden, deprem sonrası toparlanmaya, kadınlardan belediye hizmetlerine kadar birçok başlıkta projelere yer verilmiş. Burada altını çizmek istediğim husus ise; yeni yaratılan kayıtlı istihdamda 2028 de 22 bin kişilik artışın yüzde 30'u kadın, yüzde 50'si sığınmacı olmalıymış. İş eğitiminde de 2026'ya kadar 36 bin kişilik artışın yüzde 20'sinin kadın, yüzde 25'inin genç ve yüzde 50'sinin mülteci olması istenmiş. Evet, uzun vadeli uygun bir finansman yöntemidir. Ancak, finansmanın faydalandırılmasında yüzde 50 gibi yüksek bir oranın sığınmacılara ayrılmasının talep edilmesini ve bunun bizim tarafımızdan kabul

edilmiş olmasını üzüntüyle ve tedirginlikle karşıladım. Maliyeti bugüne kadar yaklaşık 50 milyar doları bulan sığınmacıları ülkemizde tutmak ve kalıcı yerleştirme düşüncesi ile maliyetin beş yılda 18 milyar dolar, toplamda maliyetin 250 milyar dolar olacağını hatırlatmak isterim. Geçmişte azınlıklar için talep edilenler şimdi sığınmacılar için talep ediliyor. Ve adım adım beka sorunumuz haline getiriyorlar. 100 sene sonra geldiğimiz nokta, yeni kapitülasyonlar gibi uygulama şartları maalesef” dedi.

Yılısonu itibari ile kamu şirketi olan Türk Havacılık ve Uzay Sanayii AŞ'nin (TUSAŞ) 60 yaş gerekçesi ile yüzden fazla personel, mühendis ve

teknisyenini zorunlu olarak emekli ettiği yönünde duyurular bulunduğunu ifade eden Gökçüoğlu, “Aselsan, Roketsan ve TAI gibi diğer savunma sanayi firmalarında da aynı gerekçe ile uzmanlaşmış personelin emekli edildiği ve yeni personel olarak yabancı uyrukluların alındığı ve yerleştirme uygulamasının söz konusu olduğu konuşulmaktadır. Dileriz ki bu sadece bir duyurudan ibarettir olsun. Dikkat çeken başka bir konu da TUSAŞ'ın ürettiği ve çok başarılı olan ANKA isimli İHA'dır. Bu çalışma medyada hiç yer almıyor, sadece bir özel şirketin ürettiği İHA'lar ihracat ve üretimleri ile gündemde tutulup ve yurt dışı ihracatı konuşuluyor. Devletin ürettiği ANKA, katma değerli ürün sınıfında olup ihracatta öncelik

verilirse ciddi döviz getirisi ile cari açığımızın azalmasında ciddi faydasını görebileceğimiz halde sessizlik manidar ve düşünülmesi gereken bir detay” diye konuştu.

Son dönemde yapılan ve Hamas örgütünün ülkemizi kurtaran, Cumhuriyetimizi kuran vatanperverlerin kurduğu Kuvayı Milliye teşkilatı ile eşdeğer tutulmasının kabul edilemez olduğunu dile getiren Gökçüoğlu, “Bunun Atatürk ve arkadaşlarına saygısızlık olduğunu ve sözlerin dil sürçmesi olduğunu düşünmek istiyorum” ifadesini kullandı.

Gökçüoğlu, İzmir'i gururlandırarak Süper Lig'e yükselen Göztepe futbol takımını tebrik ederek başarılarının kesintisiz olarak devam etmesini temenni etti.







## Akdaş: “Dileriz OVP’deki öngörüler gerçekleşir”

“EBSO Yönetim Kurulu Başkan Yardımcısı Metin Akdaş, “IMF’nin Nisan Ayı Ekonomik Görünüm Raporu’na baktığımızda, bizim Orta Vadeli Programımızın çok daha iyimser kaldığını görüyoruz. Dileriz OVP’deki öngörüler gerçekleşir. Sadece 2024 yılı için konuştuğumuzda bile büyümeyi biz yüzde 4’ler seviyesinde, enflasyonu yüzde 33’ler seviyesinde bekliyoruz. Elbette ki bu tahminler, bugünkü koşullar aynen devam ettiği sürece geçerlidir. Jeopolitik ve iklim risklerinin bu kadar aktif olduğu, krizlere açık bir dünyada bir ay sonrasını bile tahmin etmek güçleşebiliyor” dedi.

Ege Bölgesi Sanayi Odası Yönetim Kurulu Başkan Yardımcısı Metin Akdaş, EBSO Meclisi’nin Nisan ayı toplantısında yaptığı konuşmasının başında TBMM’nin açılışının 104’üncü yıldönümünü ve 23 Nisan Ulusal Egemenlik ve Çocuk Bayramını kutladı.

Türkiye’nin yılın ilk çeyreğini yerel seçimin yoğun gündemi ile geride bıraktığını belirten Ak-

daş, “Seçim süreçleri ülkemizde hep ekonominin geride kaldığı dönemler olmuştur. İzmir özelinde, başta Büyükşehir Belediye Başkanımız Sayın Dr. Cemil Tugay olmak üzere seçilen tüm ilçe belediye başkanlarımızı tebrik ediyor, başarılar diliyorum. İzmir için ortak akli harekete geçirecek kentimizi yaşanabilir kılan projeler üretmelerini ümit ediyor, yarışan tüm adaylara da teşekkür

ediyorum” dedi.

75’inci Hannover Messe Sanayi Fuarı’nın sürdürülebilir sanayi ve enerji teması ile gerçekleştirildiğini hatırlatan Akdaş, “Odamızın organizasyonunda İzmir, Manisa, İstanbul ve Hatay illerinden 38 firmadan 45 kişi ile ziyaretçi olarak fuara katılım sağladık. Söz konusu firmalar, tüm dünya firmalarını tanıyıp ziyaret etme ve B2B görüşme

fırsatı buldu. Ziyaretçilerle birlikte 16'sı EBSO üyesi olmak üzere 20 İzmirli firma fuarda stant açtı" diye konuştu.

### **Küresel ekonomideki gelişmeler**

Hazine ve Maliye Bakanı Mehmet Şimşek ve TCMB Başkanı Fatih Karahan'ın da katıldığı Dünya Bankası ve Uluslararası Para Fonu'nun (IMF) bahar toplantılarının ABD'nin başkenti, Washington DC'de yapıldığını ifade eden Akdaş, "Bu toplantıların odak noktası uluslararası kalkınma, borç, ekonomik iyileşme ve iklim konuları oldu. Dünyanın ekonomik görünümü, yoksulluğun ortadan kaldırılması, ekonomik kalkınma ve yardımların etkinliği gibi küresel konular tartışıldı. Açılış konuşmasını yapan IMF Başkanı Kristalina Georgieva, küresel ekonomik faaliyetin geçmiş standartlara kıyasla zayıf olduğu, mali tamponların tükendiği ve artan borç seviyelerinin birçok ülkede kamu finansmanı zorlukları oluşturduğu konuları üzerinde durdu. IMF Başkanı aynı zamanda Nisan Ayı Ekonomik Görünüm Raporu'nu da açıkladı. IMF küresel büyüme tahminini, 2023 yılında olduğu gibi 2024 ve 2025 yıllarında da yüzde 3,2 olarak öngörmektedir. Bu tahmin, gelişmiş ekonomiler için yüzde 1,7; gelişmekte olan ekonomiler için yüzde 4,2; Avro Bölgesi için yüzde 0,8'dir. Küresel mal ve hizmet ticaret hacmine ilişkin büyüme hızı tahmini ise yüzde 3'tür. IMF, Türkiye için ise 2024 tahminini yüzde 3,1; 2025 tahminini de yüzde 3,2 olarak korudu. Yüzde 3'ler seviyesi ne yazık ki, potansiyel büyümemizin çok altında olup, enflasyon için yüzde 59,5; işsizlik için yüzde 9,6 oranı

öngörülmektedir. IMF'nin bu son raporu ile bizim 2024-2026 Orta Vadeli Program'da yer alan tahminleri karşılaştırdığımızda şöyle bir tablo ortaya çıkıyor: OVP ile bizim IMF'den daha iyimser olduğumuz net bir şekilde görünüyor. Dileriz OVP'deki öngörüler gerçekleşir. Sadece 2024 yılı için konuştuğumuzda bile büyümeyi biz yüzde 4'ler seviyesinde, enflasyonu yüzde 33'ler seviyesinde bekliyoruz. Dolar kuru 2024 için 36-37 olarak aynı seviyelerde. Elbette ki bu tahminler, bugünkü koşullar aynen devam ettiği sürece geçerlidir. Jeopolitik ve iklim risklerinin bu kadar aktif olduğu, krizlere açık bir dünyada bir ay sonrasını bile tahmin etmek güçleşebiliyor" dedi.

### **IMF'nin destekleyici politika önerileri**

Raporda IMF'nin orta vadeli küresel riskler açısından kaygı verici olarak tanımladığı büyüme beklentilerine ilişkin politika müdahalelerinin mutlaka zamanında yapılması gerektiğini vurguladığını ifade eden Akdaş, "Büyümeyi artırmaya yardımcı olabilecek politika önerileri de şöyle: Piyasa rekabetini, şeffaflığı teşvik eden reformlar, finansal erişilebilirlik ve işgücü piyasası esnekliğini artırmak; firmalar arasında sermaye ve emeğin etkin dağılımını sağlamak; kolaylaştırıcı politikalar ile göçmen işçilerin akışı ve entegrasyonunu güçlendirmek; emeklilik sisteminde reform sağlamak; kadınların gelişmekte olan sektörlere katılımını teşvik etmek ve eğitime kayıt oranlarını artırarak, çocuk bakımı desteği gibi destekleri sağlamak; özellikle düşük gelirli gelişmekte olan ülkeler için insan sermayesine yatırımı artırmak; küresel ticarete

ve sanayi politikalarına zarar vermekten kaçınmak; yapay zekanın küresel büyüme için dönüştürücü etkisinden yararlanabilmek adına ülkelerin yapay zekadan adil ve geniş çapta yararlanmasını sağlamak; inovasyonu teşvik etmeye yönelik politikalar, uzun vadeli küresel büyüme ve geleceğin yolunu belirlemede önemli bir rol oynayacaktır" diye konuştu.

### **Tasarruf**

Akdaş, "Küresel büyümeye ilişkin geniş kapsamda bu uyarılar yapılırken, bir süredir bizler de uzmanlar da uyarıyor ki, sıkı para politikası tek başına yeterli olmuyor. Son toplantıda faizi sabit bırakan Merkez Bankası, kısıtlı da olsa bir süredir adımlar atıyor. Kredi kartlarına ve tüketimi kısımaya yönelik kararlar açıklanıyor. Ancak, mutlaka maliye politikası da buna ayak uydurmalıdır. Kamudan beklenen tasarruf adımları da 29 Nisan 2024 tarihi itibarıyla hala gelmedi" ifadesini kullandı.

Cumhurbaşkanı Recep Tayyip Erdoğan'ın 'Tasarruftan kamuda gereksiz harcamaların ortadan kaldırılması, kamu kaynaklarının etkin ve verimli kullanılması anlaşılmalıdır. Yani bundan farklı bir şey anlaşılmalıdır. Bütçelerin buna göre revize edilmesi için bizler de şu anda bir çalışma yapıyoruz. Hazine ve Maliye Bakanlığımız tasarruf adımlarını takip edecek, resmi taşıt kullanımlarından haberleşme giderlerine, temsil, tören, ağır-lama hizmetlerinden demirbaş alımlarına kadar tüm harcamalar gözden geçirilecektir' şeklindeki açıklamasını Meclis Üyelerine hatırlatan Akdaş, "Öyle bir noktadayız ki, artık 'yapılacak, edilecek' söylemlerini geçmemiz gereki-



yor. Direkt somut adımsa adım, belirli bir programsa program tek tek atılmalı ve açıklanmalıdır. Bizler de 'Evet birtakım bedeller ödüyörüz, ancak kamu da üstüne düşeni yapıyor' diyebilmeliyiz" dedi.

### **Kalkınma Yolu Koridoru Projesi**

Sürekli ateş hattında olan Ortadoğu coğrafyasının İsrail ve Hamas örgütü arasında yaşanan çatışma süreci ile yeniden hareketlendiğini dile getiren Akdaş, "Bu süreç son olarak İran-İsrail gerginliğine kadar ilerledi. Böyle bir süreçte, Sayın Cumhurbaşkanının 12 yılın ardından Irak'a yapmış olduğu ziyaret çok önemlidir. Sayın Başkanımızın da Meclis konuşmalarında ifade ettiği, 17 milyar dolar büyüklüğündeki Kalkınma Yolu Koridoru Projesi'nde iş birliğine ilişkin dörtlü mutabakat zaptı Irak, Türkiye, Katar ve BAE arasında imzalandı. Yeni nesil ticari işbirlikleri ve işbirliği koridorları sürecine hızla ilerliyoruz ki jeopolitik riskler, karbon ayak izini azaltmaya yönelik adımlar ve maliyetler, ülkeleri bu işbirliklerine zorunlu kılmakta. 2028 yılında tamam-

lanması beklenen Kalkınma Yolu Koridoru, ülkemizin menfaatine olup, Bölgesel işbirliğini de güçlendirecek bir projedir. 615 kilometrelik demiryolu ve 320 kilometrelik otoyol ağıyla Kalkınma Yolu Projesi; Zengezur Koridoru, Hindistan, Doğu Asya ve Basra Körfezi üzerinden Irak'a gelecek ürünlerin Büyük Faw Limanı'ndan başlayarak, demiryolu ve karayolu bağlantısıyla nakledilmesi sonucu Türkiye'nin de Avrupa, Asya ve Afrika'yı birbirine bağlaması anlamına gelecek. Nakliye süreçlerini de 25 güne indirecek" diye konuştu.

### **İş geliştirme faaliyetleri**

15-19 Mayıs tarihleri arasında Kuzey Makedonya Cumhuriyeti'nden gelecek heyetin İzmir'i ziyaret edeceğini belirten Akdaş, ülkenin ikinci büyük kenti olan Bitola'nın, Prileb'in ve aynı bölgeden Novaci'nin Belediye Başkanları ile Bitola ve Prileb Ticaret Odası Başkanları ile iş insanlarının da olacağı heyete ilişkin Meclis Üyelerine bilgi verdi ve Üyeleri heyetin katılımıyla düzenlenecek iş geliştirme toplantılarına davet etti.

İki yılın ardından yeniden Sü-

per Lig'e yükselen Göztepe futbol takımını tebrik eden Akdaş, "Göztepe'ye başarılar diliyorum. İzmir'in Süper Lig'de olmaması büyük bir eksiklikti. Dileriz Göztepemiz, ligin daimi takımı olur" ifadesini kullandı.

Akdaş, 1 Mayıs Emek ve Dayanışma Günü'nü kutladı ve üretimin olmazsa olmazı emekçilerin 1 Mayıs'ı şölen havası içinde kutlamalarını temenni etti.

### **Akdaş konuları değerlendirdi**

EBSO Meclis Üyesi sanayicilerin gündeme getirdiği konuları da değerlendiren Yönetim Kurulu Başkan Yardımcısı Metin Akdaş, Davut Yanık'ın gündeme getirdiği vize konusunu Yönetim Kurulu Başkanı Ender Yorgancılar'ın her ortamda dile getirerek gündemde tuttuğunu, hatta Meclis toplantısının sürdüğü saatlerde konuyla ilgili uzun bir tweet attığını belirterek yeşil pasaport konusunda da ellerinden gelen çabayı gösterdiklerini vurguladı. Fuat Eroğlu ve Nejat Özduvan'ın aktardığı konuları not ettiğini belirten Akdaş, söz alan tüm Meclis Üyelerine katkıları için teşekkür etti.



# SANAYİCİNİN GÜNDEMİ ÜRETİM



## Hasan Küçük Kurt

### Et fiyatları

EBSO Meclis Üyesi Hasan Küçük Kurt, son dönemde artan et fiyatlarına dikkat çekerek söz konusu durumun hayvancılık sektörünün karşı karşıya olduğu zorluklar ve tarımsal planlamadaki eksikliklerle yakından ilgili olduğunu söyledi. Küçük Kurt, Et ve Süt Kurumu'nun sanayicilere uygun fiyatla et tedarik etmesine yönelik uygulamanın İstanbul ile sınırlı kalmayıp yurt sathına yayılması gerektiğini ifade etti.



## Davut Yanık

### Yeşil pasaport

EBSO Meclis Üyesi Davut Yanık, sanayicilerin vize alamadıkları için yurtdışında düzenlenen fuarlara katılmadığını belirterek, belirli derecedeki devlet memurları gibi sanayicilere de yeşil pasaport verilmesi gerektiğini ifade etti.



## Fuat Eroğlu

### Bitki ve ilaç takviyeleri

EBSO Meclis Üyesi Fuat Eroğlu, Meclis Üyelerine sunduğu ürün numunesi hakkında bilgi aktarımında bulundu. Bitki ve ilaç takviyeleri sektöründe yaklaşık 700 milyon dolarlık ithalat hacminin olduğunu vurgulayan Eroğlu, söz konusu ürünlerin çok yüksek kilogram başına ihracat değer bulunduğunu belirterek amaçlarının dünyanın en kaliteli gıda takviyesini üretmek olduğunu söyledi.



## Özkan Mucuk

### Wenergy Fuarı

EBSO Meclis Üyesi Özkan Mucuk, 9-11 Mayıs tarihleri arasında ikincisi gerçekleştirilen Wenergy Temiz Enerji Teknolojileri Fuarı ve bu kapsamdaki etkinlikler hakkında Meclis Üyelerini bilgilendirdi ve Üyeleri fuara davet etti.





**Murat  
Kurtalan**

**Murat Kurtalan**  
**Soğuk zincirde ÖTV**

EBSO Meclis Üyesi Murat Kurtalan, Gazi Mustafa Kemal Atatürk'ün milli eğitime, savaşı bırakıp Maarif Kongresi'ne gidecek kadar önem verdiğini söyledi. Meclis Başkanı Gökçüoğlu'nun köy enstitülerine ilişkin sözlerine katıldığını belirten Kurtalan, soğuk zincir taşımacılığında uygulanan ÖTV uygulamasına dikkat çekti.



**Nejat  
Özduran**

**Nejat Özduran**  
**Dökme zeytinyağında ihracat yasağı**

EBSO Meclis Üyesi Nejat Özduran, uygulanmakta olan dökme zeytinyağı ihracatı yasağının sektörü zor durumda bıraktığını söyledi. Özduran, ihraç edilemeyen ürünlerle sektörün elinde 350 bin tona yakın dökme zeytinyağı bulunduğunu, ancak iç pazardaki ihtiyacın yaklaşık 150 bin ton olduğunu belirterek söz konusu stokun bu nedenle iç pazara arz edilerek bitirilmesinin mümkün olmadığını ifade etti.



**Cem  
İnam**

**Cem İnam**  
**Rusya'dan tahsilat**

EBSO Meclis Üyesi Cem İnam, Ocak ayından bu yana Rusya'dan yapılan tahsilatlarla ilgili yaşanan sıkıntının sürdüğünü vurguladı ve Rusya'nın acil olarak ihracat bedeli kabul belgesinden muaf ülkeler listesine sokulması gerektiğini belirtti.



**Haluk  
Tezcan**

**Haluk Tezcan**  
**ALOSBİ'de GES konusu**

EBSO Meclis Üyesi Haluk Tezcan, Aliğa Organize Sanayi Bölgesine 3 megavat çatı GES izni verildiğini belirterek söz konusu miktarın son derece düşük olduğunu söyledi. Tezcan, konunun çözümüyle ilgili olarak Yönetim Kurulunun desteğini istedi.



**Mustafa  
Karabağlı**

### **Mustafa Karabağlı** **EBSO Hizmet Binaları**

EBSO Binalarını İzleme ve Bilgilendirme Meclis İhtisas Komisyonu Başkan Yardımcısı Mustafa Karabağlı, İAOSB'de sürmekte olan EBSO Hizmet Binası inşaatında çelik kısımların yüzde 94 ila 95'e yakın kısmının tamamlandığını, merdiven ve benzeri imalatlar ile civataların sıkılması, toplama ve ceketleme işlemlerinin ardından çelik kısmın tamamen bitmiş olacağını söyledi ve mimar Şükrü Kocagöz ile toplantılar yapıldığını dile getirdi. Karabağlı, EBSO Business Center binası inşaatında ise 22 metre derinlikteki perde betonlama işleminin başladığını, 3 ila 4 ay sürecek bu işlemin ardından 60 metre derinlikte diğer yapı elemanlarıyla ilgili çalışmaya başlanacağını ifade etti.

## **Dış Giyim ve Tekstil Ürünleri Sanayi Meslek Komitesi ile Soğutma, İklimlendirme ve Tesisat Sanayi Meslek Komitesinin sunumları**

### **Ertuğrul: "Eğitim faaliyetlerine ağırlık veriyoruz"**

EBSO 14'üncü Grup Dış Giyim ve Tekstil Ürünleri Sanayi Meslek Komitesi Başkanı Hayati Ertuğrul, Meclis toplantısında yaptığı sunumda sektör ve komitesine ilişkin şu bilgileri verdi:

"Komitemiz yedi kişiden oluşmaktadır ve Ege Giyim Sanayicileri Derneği'nde de [EGSD] görev alan, sektörü çok iyi bilen tecrübeli kişilerdir. Derneğimiz sektörün sorunlarını, isteklerini devletimizin ilgili kurum ve kuruluşlarına aktarmak, üyeler arasındaki ticari ilişkileri genişletmek amacıyla 30 iş insanı tarafından 1992 yılında kurulmuştur. 1996 yılında BEGOS'un kurulmasına öncülük etmiş, 2007 yılında IF Wedding Fashion Fuarını İZFAŞ ile birlikte hayata



**Hayati  
Ertuğrul**

geçirmiştir. Ayrıca Fashion Prime Fuarının partneriyiz. Bu anlamda Ege Bölgesi Sanayi Odası, Ege İhracatçı Birlikleri ve İzmir Ticaret Odası'nın halen İZFAŞ Yönetiminde bulunması çok önemli kazançtır. Üç dönemdir ağırlık verdiğimiz eğitim faaliyetleri arasında meslek liseleri güç birliği projesi, bilgisayarda giysi kalıbı hazırlama kursu, modelist yardımcısı kursu ve Altın İğne

projesi gibi eğitim ve projeler yer alıyor. Komitemizde iç giysi imalatı yapan 14 firma, diğer dış giyim eşyaları imalatı yapan 228 firma, gelinlik imalatı yapan 40 firma, spor, antrenman, bebek giyim eşyaları ve giysi aksesuarlarının imalatı yapan 18 firma ve çorap imalatı yapan 1 firma olmak üzere 301 aktif üye bulunmaktadır."

### **Muşkara: "Sektörümüzdeki ÖTV'yi anlayamıyoruz"**

40'ıncı Grup Soğutma, İklimlendirme ve Tesisat Sanayi Meslek Komitesi Üyesi Turan Muşkara, Meclis toplantısında yaptığı sunumda sektör ve komitesine ilişkin şu bilgileri verdi:

"Komitemiz 101 üyeden oluşuyor. Soğutma altında soğutucu akışkanlar, soğutmalı kabinler, ticari soğutucular, soğuk odalar, soğutma grupları,





Turan

soğutma kuleleri ve eşanjörler vardır. Klimada kompresörler ve klasik anlamda klimalar vardır. Havalandırma altında klima

santralleri, fankoiller, rooftoplar fanlar, hava perdeleri, hava temizleme cihazları, filtreler, hava kanalları bulunmaktadır. Tesisat altında plastik borular metal borular, vanalar, pompalar, filtreler ve ölçüm cihazlarını sayabiliriz. Yalıtım alanına geçtiğimiz zaman, gözenekli kauçuktan levhalar, tabakalar, şeritler, kaya yünü levhalar, yapraklar, rulolar, petrol bitumini, levhalar, cam örtüleri, şilteler ve panolar vardır. Toplam ihracatımız 7,2 milyar dolardır ve ihracatın bir önceki yıla göre

artışı yüzde 7,3 olup Türkiye toplamı içindeki payı yüzde 3,2'dir. Kilogram birim fiyatı ise 6,1 dolardır. Vizyonumuz, kurumsallaşma sürecini tamamlamış, Ar-Ge destekli son teknolojiyle sürdürülebilir enerji verimli ürünler üreten ve en az yüzde 70 ihracat yaparak dış ticaret fazlası veren bir sektör olmaktır. 'Kurumsal ol, Ar-Ge yap, ihracat yap' mottosuyla çalışmaktayız. İklimlendirme cihazlarında yüzde 6 olan ÖTV'nin varlık sebebini anlamıyoruz. Bu verginin olmamasını diliyoruz."



Geçmiş Dönem EBSO Yönetim Kurulu Başkanı Uğur Yüce:

## “İzmir için ‘diyalog ve karar konferansı’ düzenlenmeli”

**E**ge Bölgesi Sanayi Odası Geçmiş Dönem Yönetim Kurulu Başkanı Uğur Yüce, EBSO Meclisi’nin Nisan ayı toplantısına katılarak bir konuşma gerçekleştirdi. Konuşmasında uzun yıllara dayanan kıymetli tecrübelerinden hareketle İzmir’in genel bir projeksiyonunu çizen Yüce, kentin kalkınmasına ilişkin değerlendirmelerini EBSO Meclis Üyesi sanayicilerle paylaştı. Yüce şunları söyledi:

“20’li yaşlarımın sonuna doğru, 1960’ların sonunda ilk bilgi işlem şirketimi kurmuştum. Kayıt için Odamıza müracaat ettim ancak Ticaret Odasına yönlendirmişlerdi. Birkaç yıl sonra Sanayi Bakanlığı Müsteşarına ‘Sanayicinin bir tarifi var mıdır’ diye sormuştum. Aldığım cevap, ‘Herhangi bir maddeyi alıp, enerji, makine ve insan gücü kullanarak niteliğini değiştirerek daha değerli hale getirene sanayici denir’ şeklindeydi. Ben de Sayın Müsteşara ‘Biz ham bilgiyi alıyoruz, makine, enerji ve insan gücü kullanıyoruz, niteliğini değiştiriyoruz ve arttırıyoruz, işlenmiş bilgi haline getiriyoruz’ demiştim. Böylelikle ikna ederek Ege Bölgesi Sanayi Odası’na üye oldum. 1989 yılında Odada Yönetim Kurulu Başkanı olduğum yıllar, tıpkı bugünkü gibi kentteki Borsa ve Odaların uyumlu çalıştığı mutlu yıllardı. O dönem Engin Baraz, bendeniz, Halit Şarлак, Ali Nail Kubalı ve Ersin Faralyalı’dan



oluşan bir ekip ile İzmir’le ilgili çalışmalara başladık. Buradan ÜSİGEM ve EGEV gibi kurumlar doğdu. Devamında VOB’u kurduk, ancak ne yazık ki sonrasında İzmir’den gitti. 2015 yılında bir EXPO seçimi kaybettik. Seçim günü İtalyan delegasyonunun ne kadar ciddi çalıştığına şahit olduk. O gün verilen yemekte Büyükşehir Belediye Başkanı ile Ticaret Odası Başkanının yemeği ayrı salonlardaydı. Böyle bir organizasyon ile kaybettik, yoksa alabilirdik. Liman 25 yıldır kanayan yaramız. Bütün bunları anlatmamın sebebi şu: Dostlarımız diyorlar ki, İzmir geriye gidiyor. Bunun çok sebebi var. Bunlar arasında plansızlık konusunu sayanlarınz olabilir; ama

tam tersi, sorun İzmir’in birden fazla planı olması. Valiliğin İZKA üzerinden bir kalkınma raporu ve planı var; Belediyenin bundan ayrı ve bağımsız bir raporu var; Ticaret Odamızın var, Sanayi Odamızın var, İZSİAD’ın var, EĞİAD’ın var. Kentimize atanan değerli bir Valimiz var, Dr. Süleyman Elban; yeni seçilen Büyükşehir Belediye Başkanımız Dr. Cemil Tugay da fevkalade değerli bir insan. Ama bunların bir araya gelip İzmir için ortak bir plan yapmasının siyaseten imkanı yok. O zaman görev, son derece uyumlu olduğunı gördüğümüz EBSO, İZTO ve İTB Başkanlarına düşüyor. Tıpkı az evvel anlattığım şekilde, bizim 40 yıl önce yapmaya çalıştığımız gibi. İzmir olarak güçlü ve zayıf olduğumuz noktaları biliyoruz, tanıyoruz. Bizim için aslında sadece geriye helvayı karmak kaldı; onu karabilmek için de ihtiyacımız olan, bir diyalog ve bir karar konferansıdır. Hepinizi saygıyla selamlıyorum.”





AKDENİZ MAHALLESİ, HALİT ZİYA BULVARI NO:1 KONAK / İZMİR

**ADRESİNDEYİZ**

The MERCER



EGE BÖLGESİ SANAYİ ODASI  
AEGEAN REGION CHAMBER OF INDUSTRY

# YABAN MERSİNİ: BILLBERRY

Son yılların, özellikle Avrupa'da, en gözde "berry" cinsi meyvesidir blueberry. Yazımızın başlığındaki billberry ise bu meyve için Amerikalıların kullandığı isim. Türkiye'de ona yaygın olarak "yaban mersini" diyoruz, çoban üzümü de diyenlerimiz var. Latince adı ise "Vaccinium myrtillus L." olarak geçiyor.

## Her derde deva

Yaban mersini çok sevilen ve yüksek segmentli bir meyve olmasının yanında tıbbi bir meyve olarak da değerlendirilmektedir. Meyve hemoroid tedavisinde, bulantı kusmaya karşı, antibakteriel, ishale karşı, [özellikle küçük çocuklarda] bebeklerde hazımsızlıklara, gaza karşı, antiseptik, yara iyileştirici olarak kullanılmaktadır.

Önemli özelliklerinden biri de kılcal damarlara pozitif etkisidir. "Diyabetik retinopati" dediğimiz, şeker hastalarının gözlerinde oluşan kılcal damar hasarlarına karşı koruyucu özelliği, hatta bu marazı iyileştirmesi, bilimsel olarak desteklenmektedir. Bu özelliği nedeniyle gece körlüğü, katarakt gibi göz rahatsızlıklarını önlemesi ile gündemde olan bir meyvedir. Ayrıca çok güçlü bir antioksidandır. Kolesterol düşürücü, kalp damar hastalıklarında destekleyicidir.

## Üretimi ve kullanımı

Taze, olgun veya kurutulmuş olarak kullanılabilir. Tazesi veya dondurulmuş formunun en az yüzde 0.30 antosiyanin içerdiği, Avrupa Farmakopesinde kaydedilmiştir. Yani bu miktardan az ihtiva eden yaban mersini meyveleri tıbbi yönden değerli değildir.

Ayrıca özellikle Amerika kıta-

sında, daha çok beğenilen ve mavi yemiş ismi ile anılan bir cinsi daha vardır. Latince adı Vaccinium Corymbosum L. olarak ifade edilen bu cins yaban mersini, FAO tarafından yapılan değerli gıdalar sıralamasında ilk beşe girmiştir. Mavi yemiş ve diğer çeşit blueberry Türkiye'mizde de yetiştirilmekte ve çoğunlukla da ihraç edilmektedir.

Ülkemizde yaban mersini denince yabancı olarak yetişen beyaz renkli küçük meyveli bodur ağaççık akla gelir. Beyaz yaban mersini ya da "murt" olarak isimlendirilen bu tür, gerçekten adının hakkını verir ve "yaban mersini" olarak o tür bilinir ülkemizde. Kültüre alınıp yetiştirilen ise diğer türleridir.

Ayrıca çok farklı bir berry cinsi olan "aronya" da Rus yaban mersini olarak anılır.

Yaban mersininin yaprakları da ilaç olarak kullanılabilir. Halk arasında anti diyabetik etkisi nedeni ile kullanılır. Yaban mersini yaprak ekstreleri (uygun bir çözügen ile muamele edilmiş yaprak özütü) insülin elde edilmesinden yıllar önceden beri diyabet tedavisinde kullanılmıştır. Kısacası mersin yaprakları kan şekerini düşürücü bir drog olarak tıbben kabul görmektedir.

Diğer etkisi de birçoğumuzun belalı trigliserit miktarını düşürmesidir. Bu iki çok önemli etki diğer etkilerinin önüne geçmektedir. Kırmızı üzüm ve kırmızı şa-



**Enver OLGUNSOY**  
EBSO Meclis Üyesi

rapta bulunan ve kolesterol düşürdüğü savlanan bir madde yakın bir geçmişte yaban mersini meyvesinde de bulunduğu tespit edildi. Şimdi bir de bu yönü ile yaban mersininin araştırılması gerekmektedir. Muhtemelen kalp damar hastalıklarında da destek tedavi ile ilgili olabileceği zannedilmektedir.

## Çay, draje, kapsül

Yaban mersininin kurutulmuş meyvesinin çayı da yapılmaktadır. 20 gram ezilmiş kuru yaban mersini 200 gram soğuk su içine konur kaynatılır ve 10 dakika bekletilerek aç karna günde üç defa içilebilir.

Yurt dışında draje ve kapsül şeklinde birçok preparatı vardır. Ülkemize ithal edilen bir kaç kapsül şekli mevcuttur. Ancak henüz ülkemizde hazır preparatı yapılmamıştır. Girişimciler çok kısa bir sürede hazır preparatını da piyasaya vereceklerdir. Ülkemizin birçok yöresinde yetiştirilebilir. Topraksız tarım (substrat) ile ürettiği gibi normal tarım yöntemleri ile de üretilebilmektedir.

Kıvık Tarıma Dayalı İhtisas Organize Sanayi Bölgemizde de üretimi yapılabildiği gibi, ormanlık alanlardan yer kiralanarak da yetiştirilebilir. Meyve taze olarak ihraç edilebileceği gibi, yöredeki soğuk hava depolarında dondurularak da taze olarak bulunmadığı dönemlerde daha fiyatlı olarak piyasaya sunulabilir.



# WENERGY, seneye uluslararası oluyor

### TEMİZ ENERJİ SEKTÖRÜNÜN KALBI İZMİR'DE ATTI

İZMİR Büyükşehir Belediye Başkanı Dr. Cahit Toprak, Temiz Enerji Teknolojileri Forum'u (WENERGY Expo) açarak uluslararası düzeyde gerçekleştirileceğini söyledi. Temiz enerji sektörünün kalbi İzmir'de atıldı. WENERGY Expo'nun açılış töreni, İzmir Büyükşehir Belediye Başkanı Dr. Cahit Toprak'ın başkanlığında gerçekleşti. Toprak, açılış konuşmasında, temiz enerji sektörünün gelecekte dünya çapında önemli bir rol oynayacağını belirtti. WENERGY Expo'nun uluslararası bir platform haline gelmesini istediğini söyledi.



İBB Başkanı Cahit Toprak, EBSO Başkanı Ender Yorgancılar, İBB Kurulunda Enerji Komisyonu Başkanı Mustafa Özlüoğlu ve diğerleri ile birlikte.

Temiz enerji sektörünün kalbi İzmir'de atıldı. WENERGY Expo'nun açılış töreni, İzmir Büyükşehir Belediye Başkanı Dr. Cahit Toprak'ın başkanlığında gerçekleşti. Toprak, açılış konuşmasında, temiz enerji sektörünün gelecekte dünya çapında önemli bir rol oynayacağını belirtti. WENERGY Expo'nun uluslararası bir platform haline gelmesini istediğini söyledi.

Temiz enerjiye engeller kalksın  
Toprak, İzmir'de Akademi Enerji ve Akademi Enerji'nin 377'ye ulaşmış bir portfolyoya sahip olduğunu belirtti. 2020'ye kadar karbon emisyonunu 2030 yılına kadar azaltmayı hedeflediğini söyledi.

Temiz enerjiye engeller kalksın  
Toprak, İzmir'de Akademi Enerji ve Akademi Enerji'nin 377'ye ulaşmış bir portfolyoya sahip olduğunu belirtti. 2020'ye kadar karbon emisyonunu 2030 yılına kadar azaltmayı hedeflediğini söyledi.

# EGE'NİN 100 BÜYÜK SANAYİ KURULUŞU AÇIKLANDI

Ege Bölgesi'nin en büyük sanayi kuruluşu geçen yıl Star Rafinerisi oldu. Toprak İzmir Rafinerisi ikinci, Petkim Petrolkimya üçüncü sırada yer aldı.



Ege Bölgesi Sanayi Odası (EBSO) tarafından 2023 yılı içerisinde sanayi kuruluşları değerlendirildi. Star Rafinerisi en büyük kuruluş oldu. Toprak İzmir Rafinerisi ikinci, Petkim Petrolkimya üçüncü sırada yer aldı.

EBSO Yürütme Kurulu Başkanı Ender Yorgancılar, Ege Bölgesi Sanayi Odası'nın 2023 yılı içerisinde sanayi kuruluşları değerlendirildiğini söyledi. Star Rafinerisi en büyük kuruluş oldu. Toprak İzmir Rafinerisi ikinci, Petkim Petrolkimya üçüncü sırada yer aldı.

Yorgancılar, Ege Bölgesi Sanayi Odası'nın 2023 yılı içerisinde sanayi kuruluşları değerlendirildiğini söyledi. Star Rafinerisi en büyük kuruluş oldu. Toprak İzmir Rafinerisi ikinci, Petkim Petrolkimya üçüncü sırada yer aldı.

Yorgancılar, Ege Bölgesi Sanayi Odası'nın 2023 yılı içerisinde sanayi kuruluşları değerlendirildiğini söyledi. Star Rafinerisi en büyük kuruluş oldu. Toprak İzmir Rafinerisi ikinci, Petkim Petrolkimya üçüncü sırada yer aldı.

# İS DÜNYASINDAN 'GÜVEN' MESAJI

Ege Bölgesi Sanayi Odası Yürütme Kurulu Başkanı Ender Yorgancılar, 19 Mayıs Atatürk'ü Anma, Gençlik ve Spor Bayramı'nı kutladı. Yorgancılar yayınladığı yazılı mesajında şu ifadelere yer verdi: "İmkansız başarılarımızın inanç ve iradesinden güç alarak üstesinden gelebileceğimiz hiç bir şey yoktur."



# 'Krediler yatırım için uygun değil'

Ege Bölgesi Sanayi Odası (EBSO) Yürütme Kurulu Başkanı Ender Yorgancılar, kredi faizlerinin yüzde 50-60 seviyesinde bulunduğu bir ortamın yatırım yapmak için uygun olmadığını belirterek, faizlerin yüzde 10-15'ler seviyesine düşmesi gerektiğini söyledi. EBSO'nun düzenlediği etkinliğe katılan Yorgancılar, enflasyonun yatırım için uygun olmadığını belirtti.

Yorgancılar, enflasyonun yatırım için uygun olmadığını belirtti. EBSO'nun düzenlediği etkinliğe katılan Yorgancılar, enflasyonun yatırım için uygun olmadığını belirtti. EBSO'nun düzenlediği etkinliğe katılan Yorgancılar, enflasyonun yatırım için uygun olmadığını belirtti.



# Yorgancılar: 19 Mayıs, bir meydan okuyuş



HABER MERKEZİ  
Ege Bölgesi Sanayi Odası (EBSO) Yürütme Kurulu Başkanı Ender Yorgancılar, 19 Mayıs Atatürk'ü Anma, Gençlik ve Spor Bayramı nedeniyle kutlama mesajı yayınladı. Yorgancılar mesajında, "19 Mayıs, Cumhuriyetimize sadakate bağlı olan her birimizin engelleri başa çıkarak için bizim için bir meydan okuyuş, zorluklar ve başarıların bir araya gelmesiyle oluşan bir meydan okuyuş, yerle yeksan olmuş bir imparatorluğumuzun yeniden dirilişi için bir meydan okuyuş."

# EGE'NİN 100 BÜYÜK SANAYİ KURULUŞU AÇIKLANDI ENFLASYONU YENECEĞİZ

Ege Bölgesi Sanayi Odası (EBSO) Yürütme Kurulu Başkanı Ender Yorgancılar, Ege Bölgesi Sanayi Odası'nın 100 büyük sanayi kuruluşunu açıkladığını söyledi. Yorgancılar, enflasyonun yatırım için uygun olmadığını belirtti. EBSO'nun düzenlediği etkinliğe katılan Yorgancılar, enflasyonun yatırım için uygun olmadığını belirtti.



Yorgancılar, enflasyonun yatırım için uygun olmadığını belirtti. EBSO'nun düzenlediği etkinliğe katılan Yorgancılar, enflasyonun yatırım için uygun olmadığını belirtti. EBSO'nun düzenlediği etkinliğe katılan Yorgancılar, enflasyonun yatırım için uygun olmadığını belirtti.





## KÜRESEL EKONOMİK GELİŞMELER



### KÜRESEL ENDEKSLER

| GLOBAL İMALAT PMI ENDEKSİ                 |      |
|---|------|
| Nisan 2024                                | 50,3 |
| Mart 2024                                 | 50,6 |
| Global imalat PMI nisanda 0,3 puan düştü. |      |

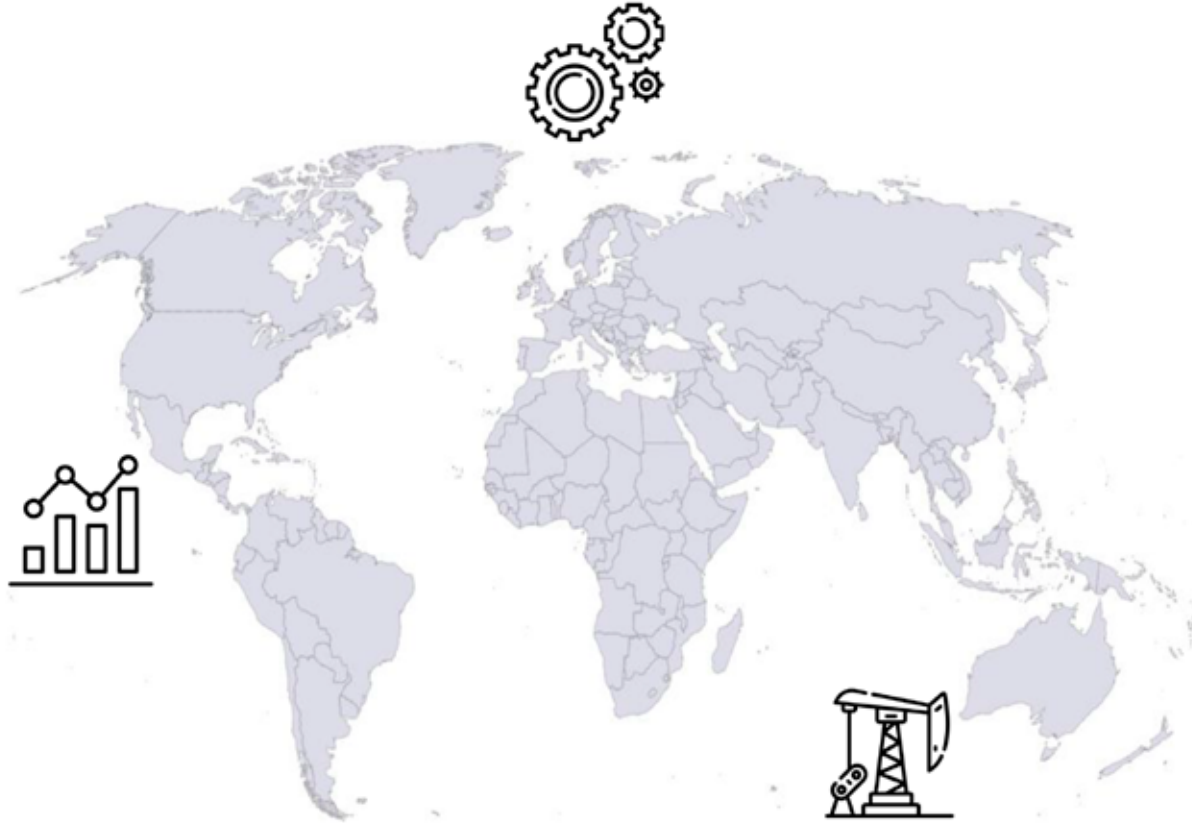
| DÜNYA TİCARET HACMİ ENDEKSİ              |       |
|--|-------|
| Şubat 2024                               | 133,0 |
| Ocak 2024                                | 131,7 |
| Dünya Ticaret Hacmi şubatta %1 yükseldi. |       |

| MSCI DÜNYA ENDEKSİ                              |       |
|---|-------|
| Nisan 2024                                      | 3.305 |
| Mart 2024                                       | 3.438 |
| Morgan Stanley Dünya Endeksi martta %3,8 düştü. |       |

| KÜRESEL GIDA FİYATLARI ENDEKSİ                |       |
|---|-------|
| Nisan 2024                                    | 119,1 |
| Mart 2024                                     | 118,8 |
| Küresel gıda fiyatları nisanda %0,3 yükseldi. |       |

| BALTİK KURU YÜK ENDEKSİ                     |       |
|---|-------|
| Nisan 2024                                  | 1.685 |
| Mart 2024                                   | 1.821 |
| Baltık Kuru Yük Endeksi nisanda %7,5 düştü. |       |

| MSCI GELİŞEN ÜLKELER ENDEKSİ                                 |       |
|--|-------|
| Nisan 2024   | 1.046 |
| Mart 2024  | 1.043 |
| Morgan Stanley Gelişen Ülkeler Endeksi martta %0,3 yükseldi. |       |



### KÜRESEL PİYASALAR

| HAM PETROL (\$)                       |      |
|---------------------------------------|------|
| Nisan 2024                            | 82,0 |
| Mart 2024                             | 83,2 |
| Ham petrol fiyatı nisanda %1,5 düştü. |      |

| ALTIN/ONS (\$)                           |       |
|--|-------|
| Nisan 2024                               | 2.303 |
| Mart 2024                                | 2.227 |
| Altının ons fiyatı martta %3,4 yükseldi. |       |

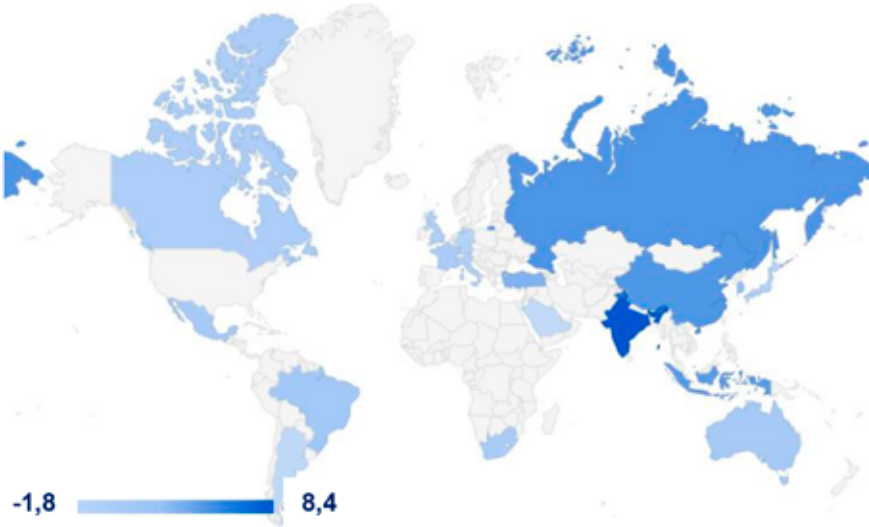
| GÜMÜŞ/ONS (\$)                            |      |
|---|------|
| Nisan 2024                                | 26,6 |
| Mart 2024                                 | 24,9 |
| Gümüşün ons fiyatı nisanda %6,4 yükseldi. |      |



## BÜYÜME ORANI (%)



| ÜLKELER        | Güncel Büyüme (%) | Bir Önceki Büyüme (%) | Güncel Dönem       |
|----------------|-------------------|-----------------------|--------------------|
| Hindistan      | 8,4               | 8,1                   | Aralık/2023        |
| Rusya          | 5,4               | 4,9                   | Mart/2024          |
| Çin            | 5,3               | 5,2                   | Mart/2024          |
| Endonezya      | 5,1               | 5,0                   | Mart/2024          |
| <b>Türkiye</b> | <b>4,0</b>        | <b>6,1</b>            | <b>Aralık/2023</b> |
| G. Kore        | 3,4               | 2,2                   | Mart/2024          |
| ABD            | 3                 | 3,1                   | Mart/2024          |
| Brezilya       | 2,1               | 2                     | Aralık/2023        |
| Meksika        | 1,6               | 2,5                   | Mart/2024          |
| Avustralya     | 1,5               | 2,1                   | Aralık/2023        |
| G. Afrika      | 1,2               | -0,7                  | Aralık/2023        |
| Fransa         | 1,1               | 0,8                   | Mart/2024          |
| Kanada         | 0,9               | 0,5                   | Aralık/2023        |
| İtalya         | 0,6               | 0,7                   | Mart/2024          |
| Euro Bölgesi   | 0,4               | 0,1                   | Mart/2024          |
| İngiltere      | 0,2               | -0,2                  | Mart/2024          |
| Japonya        | -0,2              | 1,2                   | Mart/2024          |
| Almanya        | -0,2              | -0,2                  | Mart/2024          |
| Arjantin       | -1,4              | -0,8                  | Aralık/2023        |
| S. Arabistan   | -1,8              | -4,3                  | Mart/2024          |



Güncel veriler itibarıyla,

En çok büyüyen 3 ülke;  
Hindistan, Rusya ve Çin

En çok daralan/az büyüyen  
3 ülke; S. Arabistan, Arjantin ve  
Almanya oldu.

2024 yılında küresel resesyon endişeleri azalmakla birlikte, özellikle Çin'deki düşük büyüme beklentisi, küresel büyümeyi de aşağı yönlü etkiliyor.



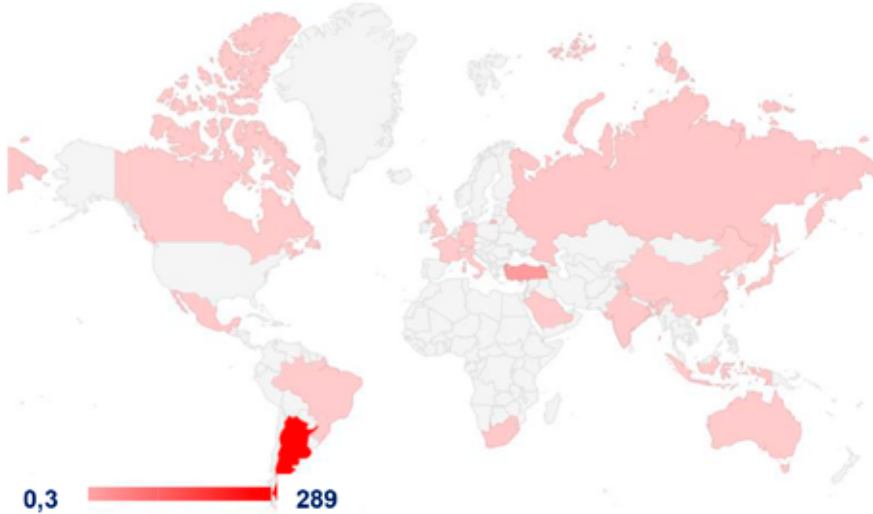




## ENFLASYON ORANI (%)



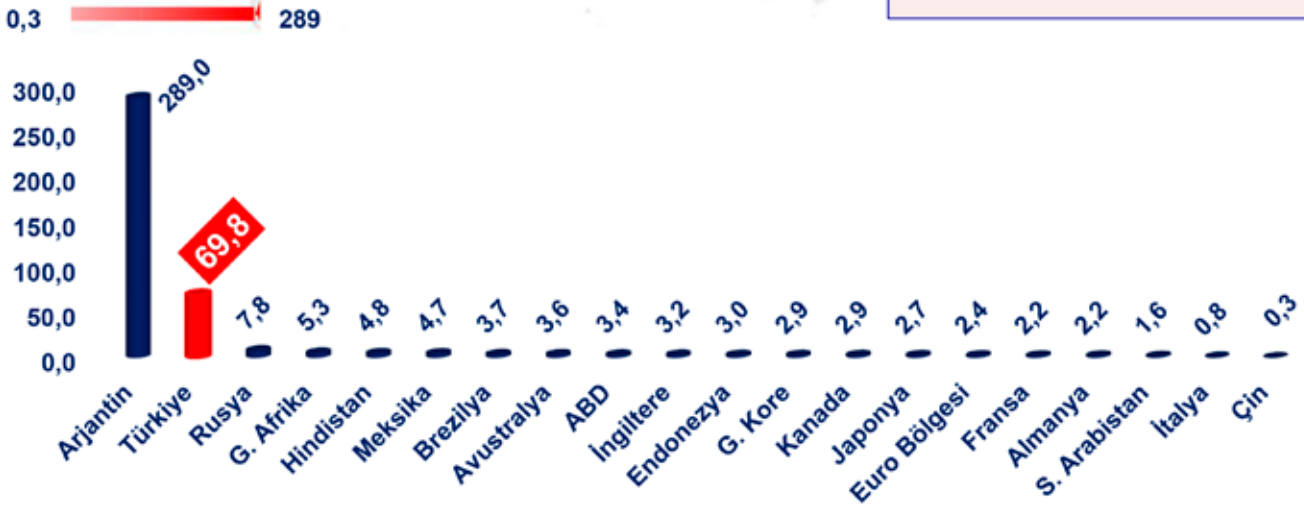
| ÜLKELER        | Güncel Enflasyon (%) | Bir Önceki Ayın Enflasyonu (%) | Güncel Dönem      |
|----------------|----------------------|--------------------------------|-------------------|
| Arjantin       | 289,0                | 288,0                          | Nisan/2024        |
| <b>Türkiye</b> | <b>69,8</b>          | <b>68,5</b>                    | <b>Nisan/2024</b> |
| Rusya          | 7,8                  | 7,7                            | Nisan/2024        |
| G. Afrika      | 5,3                  | 5,6                            | Mart/2024         |
| Hindistan      | 4,8                  | 4,9                            | Nisan/2024        |
| Meksika        | 4,7                  | 4,4                            | Nisan/2024        |
| Brezilya       | 3,7                  | 3,9                            | Nisan/2024        |
| Avustralya     | 3,6                  | 4,1                            | Mart/2024         |
| ABD            | 3,4                  | 3,5                            | Nisan/2024        |
| İngiltere      | 3,2                  | 3,4                            | Mart/2024         |
| Endonezya      | 3,0                  | 3,1                            | Nisan/2024        |
| G. Kore        | 2,9                  | 3,1                            | Nisan/2024        |
| Kanada         | 2,9                  | 2,8                            | Mart/2024         |
| Japonya        | 2,7                  | 2,8                            | Mart/2024         |
| Euro Bölgesi   | 2,4                  | 2,4                            | Nisan/2024        |
| Fransa         | 2,2                  | 2,3                            | Nisan/2024        |
| Almanya        | 2,2                  | 2,2                            | Nisan/2024        |
| S. Arabistan   | 1,6                  | 1,6                            | Nisan/2024        |
| İtalya         | 0,8                  | 1,2                            | Nisan/2024        |
| Çin            | 0,3                  | 0,1                            | Nisan/2024        |



Güncel veriler itibarıyla,

En yüksek enflasyon oranına sahip 3 ülke;  
Arjantin, Türkiye, Rusya

En düşük enflasyon oranına sahip 3 ülke;  
Çin, İtalya, S. Arabistan oldu.



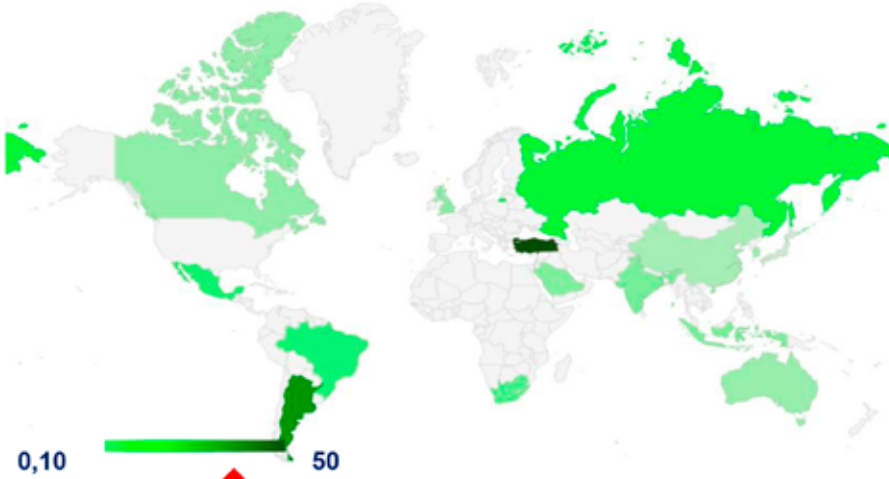


EBSO  
EĞİTİM BİLİMSEL ARAŞTIRMA VE DANIŞMANLIK

## POLİTİKA FAİZ ORANI (%)



| ÜLKELER        | Güncel Faiz (%) | Bir Önceki Faiz (%) | Güncel Dönem      | Durum                 |
|----------------|-----------------|---------------------|-------------------|-----------------------|
| <b>Türkiye</b> | <b>50,00</b>    | <b>50,00</b>        | <b>Mayıs/2024</b> | <b>Sabit</b>          |
| Arjantin       | 40,00           | 50,00               | Mayıs/2024        | 1000 baz puan indirim |
| Rusya          | 16,00           | 16,00               | Nisan/2024        | Sabit                 |
| Meksika        | 11,00           | 11,00               | Mayıs/2024        | Sabit                 |
| Brezilya       | 10,50           | 10,75               | Mayıs/2024        | 25 baz puan indirim   |
| G. Afrika      | 8,25            | 8,25                | Nisan/2024        | Sabit                 |
| Hindistan      | 6,50            | 6,50                | Nisan/2024        | Sabit                 |
| Endonezya      | 6,25            | 6,00                | Nisan/2024        | 25 baz puan artırım   |
| S. Arabistan   | 6,00            | 6,00                | Nisan/2024        | Sabit                 |
| ABD            | 5,50            | 5,50                | Mayıs/2024        | Sabit                 |
| İngiltere      | 5,25            | 5,25                | Mayıs/2024        | Sabit                 |
| Kanada         | 5,00            | 5,00                | Nisan/2024        | Sabit                 |
| Euro Bölgesi   | 4,50            | 4,50                | Nisan/2024        | Sabit                 |
| Avustralya     | 4,35            | 4,35                | Mayıs/2024        | Sabit                 |
| G. Kore        | 3,50            | 3,50                | Nisan/2024        | Sabit                 |
| Çin            | 3,45            | 3,45                | Mayıs/2024        | Sabit                 |
| Japonya        | 0,10            | 0,10                | Nisan/2024        | Sabit                 |

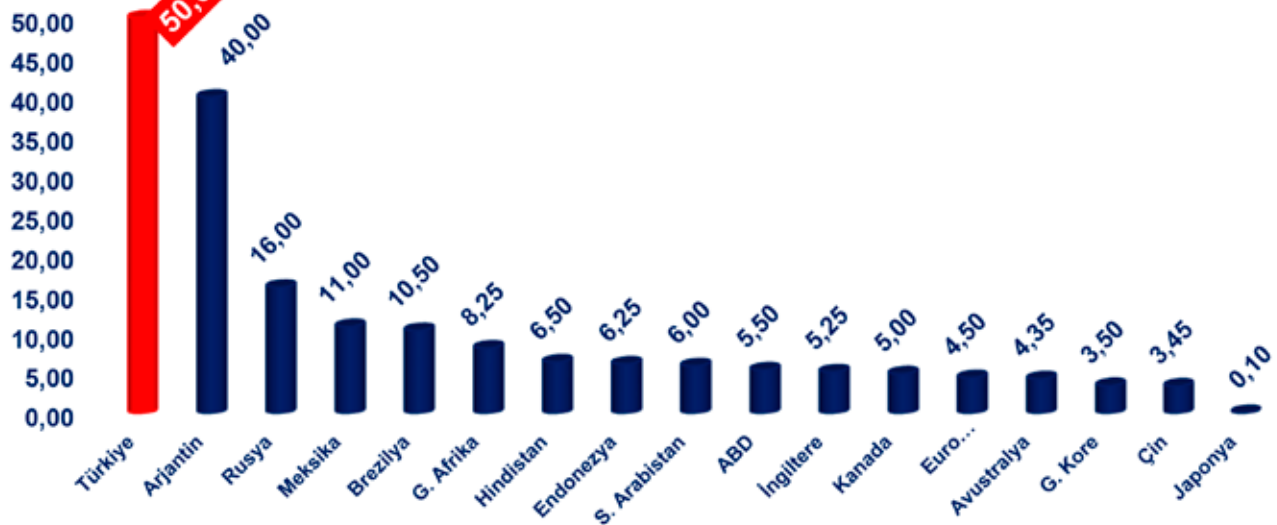


Güncel veriler itibarıyla,

**14** Merkez Bankası faizi sabit bıraktı.

**2** Merkez Bankası faiz indirdi.

**1** Merkez Bankası faiz artırdı.



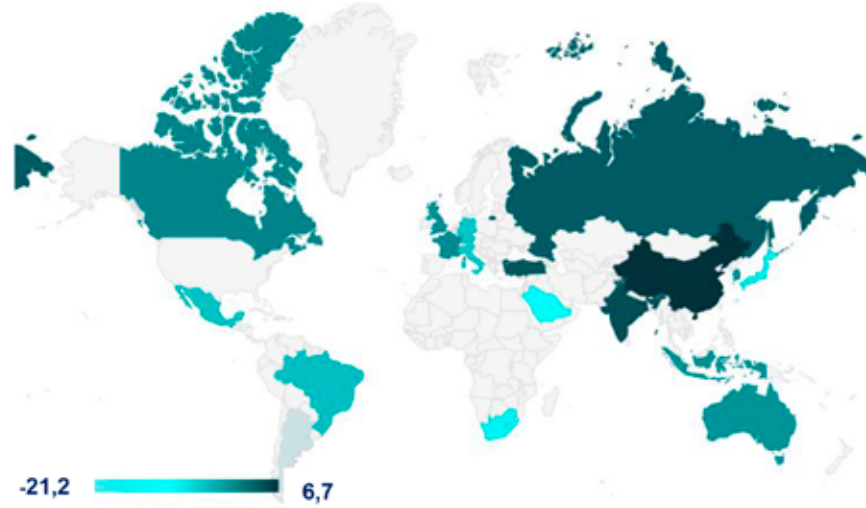




## SANAYİ ÜRETİM ENDEKSİ



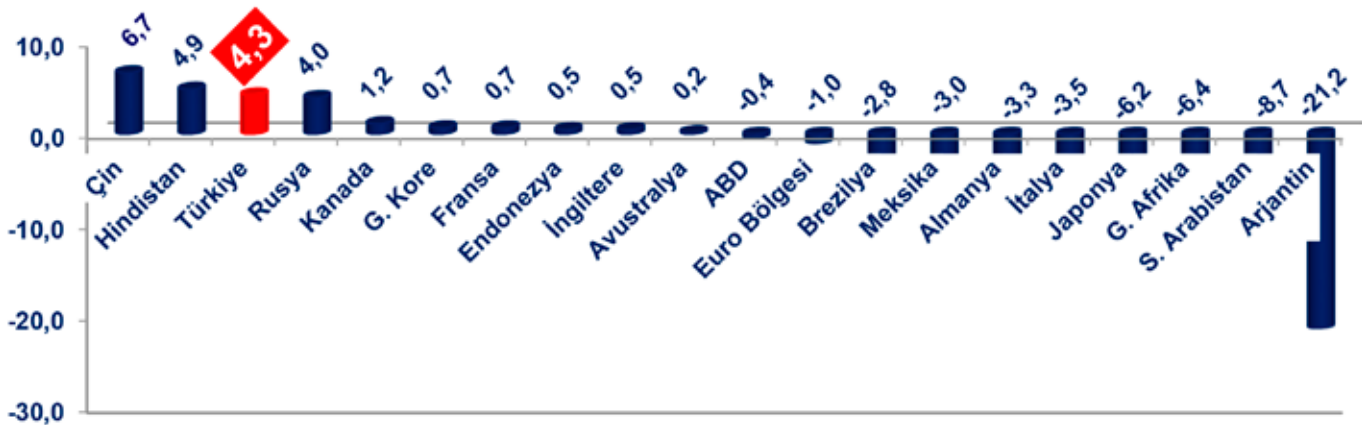
| ÜLKELER        | Güncel San. Ürt. (%) | Bir Önceki Ayın San. Ürt. (%) | Güncel Dönem     |
|----------------|----------------------|-------------------------------|------------------|
| Çin            | 6,7                  | 4,5                           | Nisan/2024       |
| Hindistan      | 4,9                  | 5,6                           | Mart/2024        |
| <b>Türkiye</b> | <b>4,3</b>           | <b>11,2</b>                   | <b>Mart/2024</b> |
| Rusya          | 4,0                  | 8,5                           | Mart/2024        |
| Kanada         | 1,2                  | 1,59                          | Ocak/2024        |
| G. Kore        | 0,7                  | 4,6                           | Mart/2024        |
| Fransa         | 0,7                  | -0,57                         | Mart/2024        |
| Endonezya      | 0,5                  | 3,47                          | Aralık/2023      |
| İngiltere      | 0,5                  | 1,0                           | Mart/2024        |
| Avustralya     | 0,2                  | 0,0                           | Aralık/2023      |
| ABD            | -0,4                 | 0,1                           | Nisan/2024       |
| Euro Bölgesi   | -1,0                 | -6,3                          | Mart/2024        |
| Brezilya       | -2,8                 | 5,4                           | Mart/2024        |
| Meksika        | -3,0                 | 3,29                          | Mart/2024        |
| Almanya        | -3,3                 | -5,3                          | Mart/2024        |
| İtalya         | -3,5                 | -3,3                          | Mart/2024        |
| Japonya        | -6,2                 | -3,9                          | Mart/2024        |
| G. Afrika      | -6,4                 | 4,0                           | Mart/2024        |
| S. Arabistan   | -8,7                 | -6,6                          | Mart/2024        |
| Arjantin       | -21,2                | -9,9                          | Mart/2024        |



Güncel veriler itibarıyla,

Sanayi üretimi  
En çok artan 3 ülke;  
Çin, Hindistan ve Türkiye

En çok daralan 3 ülke;  
Arjantin, S. Arabistan, G. Afrika  
oldu.

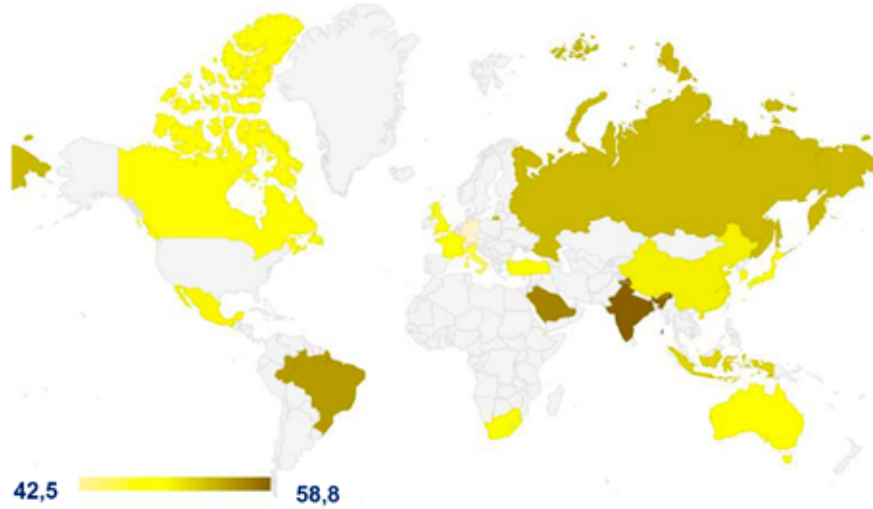




## İMALAT PMI ENDEKSİ



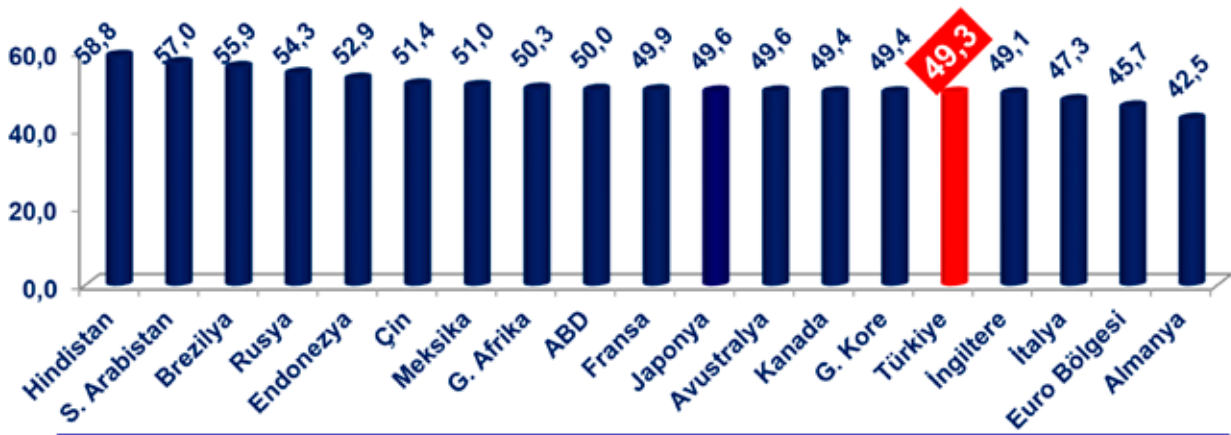
| ÜLKELER        | Güncel İmalat PMI Endeksi<br>(Nisan 2024) | Bir Önceki PMI Endeksi<br>(Mart 2024) | Değişim                 |
|----------------|---|---------------------------------------|-------------------------|
| Hindistan      | 58,8                                      | 59,1                                  | -0,3 puan azalış        |
| S. Arabistan   | 57,0                                      | 57,0                                  | Sabit                   |
| Brezilya       | 55,9                                      | 53,6                                  | 2,3 puan artış          |
| Rusya          | 54,3                                      | 55,7                                  | -1,4 puan azalış        |
| Endonezya      | 52,9                                      | 54,2                                  | -1,3 puan azalış        |
| Çin            | 51,4                                      | 51,1                                  | 0,3 puan artış          |
| Meksika        | 51,0                                      | 52,2                                  | -1,2 puan azalış        |
| G. Afrika      | 50,3                                      | 48,4                                  | 1,9 puan artış          |
| ABD            | 50,0                                      | 51,9                                  | -1,9 puan azalış        |
| Fransa         | 49,9                                      | 46,2                                  | 3,7 puan artış          |
| Japonya        | 49,6                                      | 48,2                                  | 1,4 puan artış          |
| Avustralya     | 49,6                                      | 47,3                                  | 2,3 puan artış          |
| Kanada         | 49,4                                      | 49,8                                  | -0,4 puan azalış        |
| G. Kore        | 49,4                                      | 49,8                                  | -0,4 puan azalış        |
| <b>Türkiye</b> | <b>49,3</b>                               | <b>50,0</b>                           | <b>-0,7 puan azalış</b> |
| İngiltere      | 49,1                                      | 50,3                                  | -1,2 puan azalış        |
| İtalya         | 47,3                                      | 50,4                                  | -3,1 puan azalış        |
| Euro Bölgesi   | 45,7                                      | 46,1                                  | -0,4 puan azalış        |
| Almanya        | 42,5                                      | 41,9                                  | 0,6 puan artış          |



Güncel veriler itibarıyla,

En yüksek imalat PMI Endeksine sahip 3 ülke; Hindistan, S. Arabistan, Brezilya

En düşük imalat PMI Endeksine sahip 3 ülke; İtalya, Euro Bölgesi, Almanya oldu.



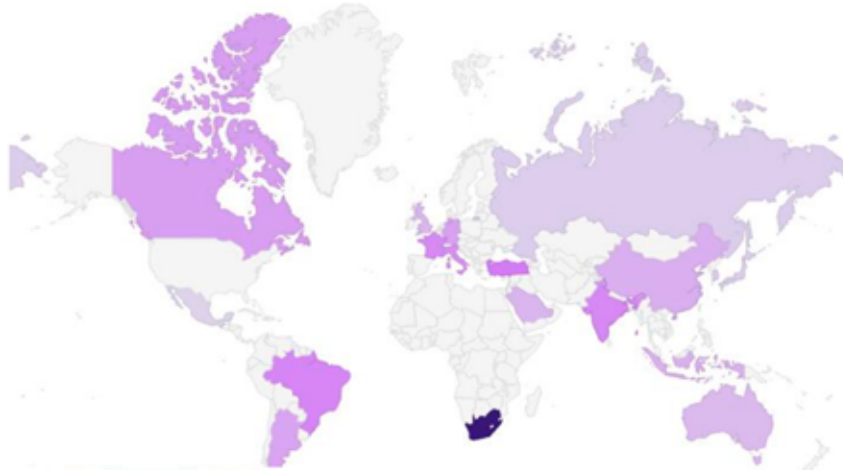




## İŞSİZLİK ORANI (%)



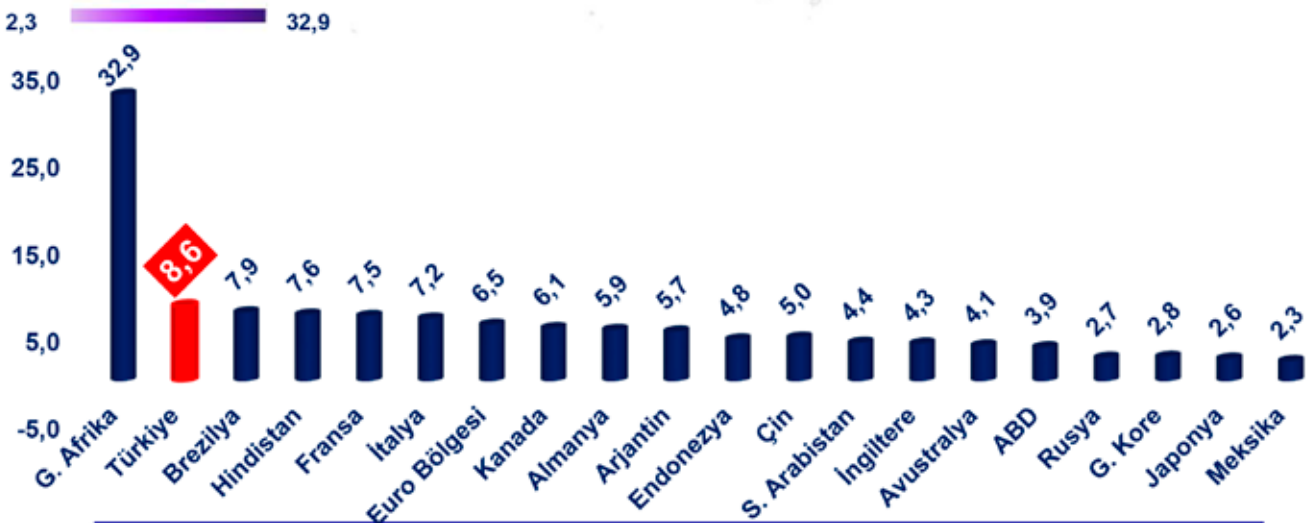
| ÜLKELER        | Güncel İşsizlik (%) | Bir Önceki İşsizlik (%) | Güncel Dönem     |
|----------------|---------------------|-------------------------|------------------|
| G. Afrika      | 32,9                | 32,1                    | Mart/2024        |
| <b>Türkiye</b> | <b>8,6</b>          | <b>8,7</b>              | <b>Mart/2024</b> |
| Brezilya       | 7,9                 | 7,8                     | Mart/2024        |
| Hindistan      | 7,6                 | 8,0                     | Mart/2024        |
| Fransa         | 7,5                 | 7,5                     | Mart/2024        |
| İtalya         | 7,2                 | 7,4                     | Mart/2024        |
| Euro Bölgesi   | 6,5                 | 6,5                     | Mart/2024        |
| Kanada         | 6,1                 | 6,1                     | Nisan/2024       |
| Almanya        | 5,9                 | 5,9                     | Nisan/2024       |
| Arjantin       | 5,7                 | 5,7                     | Aralık/2023      |
| Endonezya      | 4,8                 | 5,3                     | Mart/2024        |
| Çin            | 5,0                 | 5,2                     | Mart/2024        |
| S. Arabistan   | 4,4                 | 5,1                     | Aralık/2023      |
| İngiltere      | 4,3                 | 4,2                     | Mart/2024        |
| Avustralya     | 4,1                 | 3,9                     | Nisan/2024       |
| ABD            | 3,9                 | 3,8                     | Nisan/2024       |
| Rusya          | 2,7                 | 2,8                     | Mart/2024        |
| G. Kore        | 2,8                 | 2,8                     | Nisan/2024       |
| Japonya        | 2,6                 | 2,6                     | Mart/2024        |
| Meksika        | 2,3                 | 2,5                     | Mart/2024        |



Güncel veriler itibarıyla,

En yüksek işsizlik oranına sahip 3 ülke; G. Afrika, Türkiye, Brezilya

En düşük işsizlik oranına sahip 3 ülke; Meksika, Japonya, G. Kore oldu.

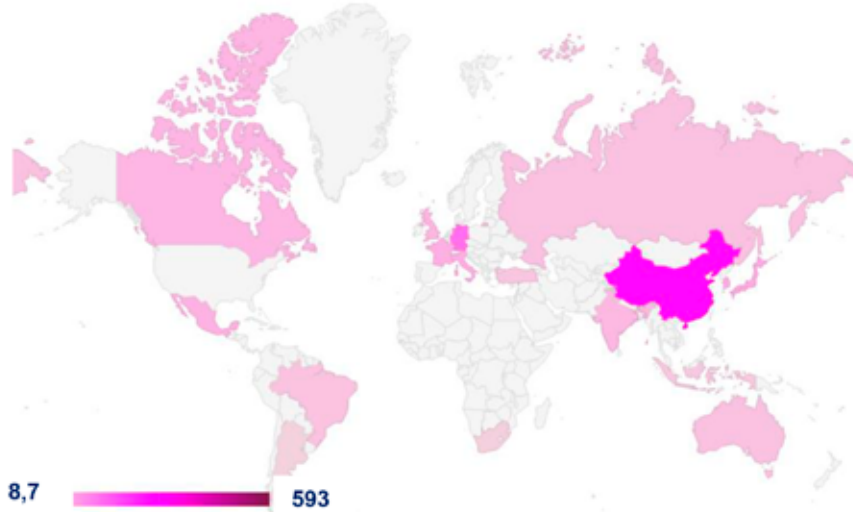




## DIŞ TİCARET

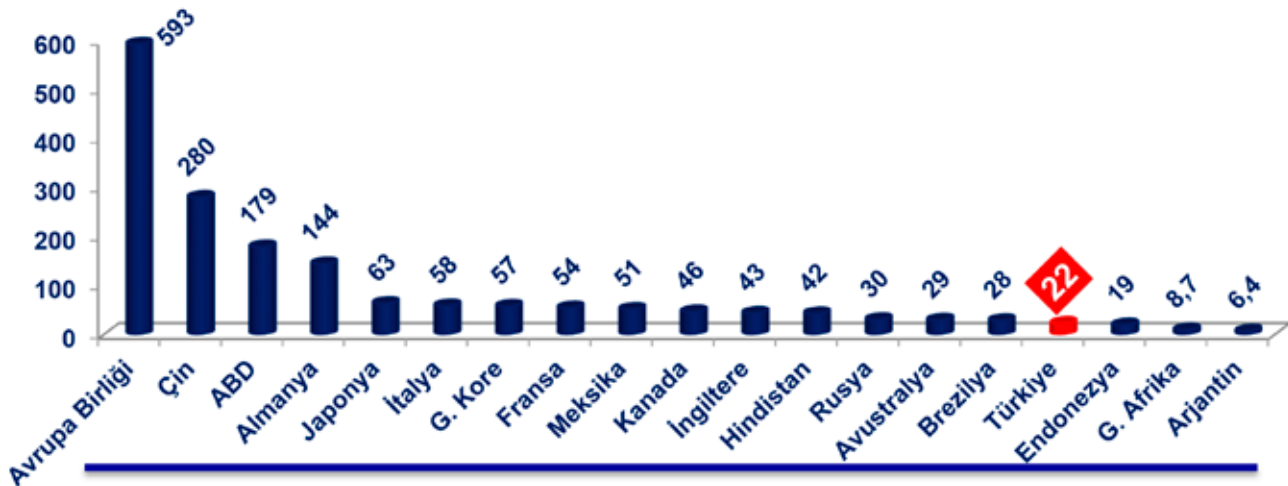


| ÜLKELER        | Güncel Dönem İhracatı<br>(Milyar \$) | Bir Önceki İhracat<br>(Milyar \$) | Güncel Dönem     |
|----------------|--------------------------------------|-----------------------------------|------------------|
| Avrupa Birliği | 593                                  | 583                               | Şubat/2024       |
| Çin            | 280                                  | 220                               | Mart/2024        |
| ABD            | 179                                  | 167                               | Mart/2024        |
| Almanya        | 144                                  | 142                               | Şubat/2024       |
| Japonya        | 63                                   | 55                                | Mart/2024        |
| İtalya         | 58                                   | 52                                | Şubat/2024       |
| G. Kore        | 57                                   | 52                                | Mart/2024        |
| Fransa         | 54                                   | 51                                | Şubat/2024       |
| Meksika        | 51                                   | 51                                | Mart/2024        |
| Kanada         | 46                                   | 45                                | Şubat/2024       |
| İngiltere      | 43                                   | 44                                | Şubat/2024       |
| Hindistan      | 42                                   | 41                                | Mart/2024        |
| Rusya          | 30                                   | 28                                | Şubat/2024       |
| Avustralya     | 29                                   | 28                                | Mart/2024        |
| Brezilya       | 28                                   | 23                                | Mart/2024        |
| <b>Türkiye</b> | <b>22</b>                            | <b>21</b>                         | <b>Mart/2024</b> |
| Endonezya      | 19                                   | 20                                | Şubat/2024       |
| G. Afrika      | 8,7                                  | 8,5                               | Mart/2024        |
| DÜNYA          | 6.044                                | 5.877                             | 2023/IV          |



Güncel veriler itibarıyla,

En yüksek ihracat gerçekleştirenler; Çin, ABD ve Almanya oldu.

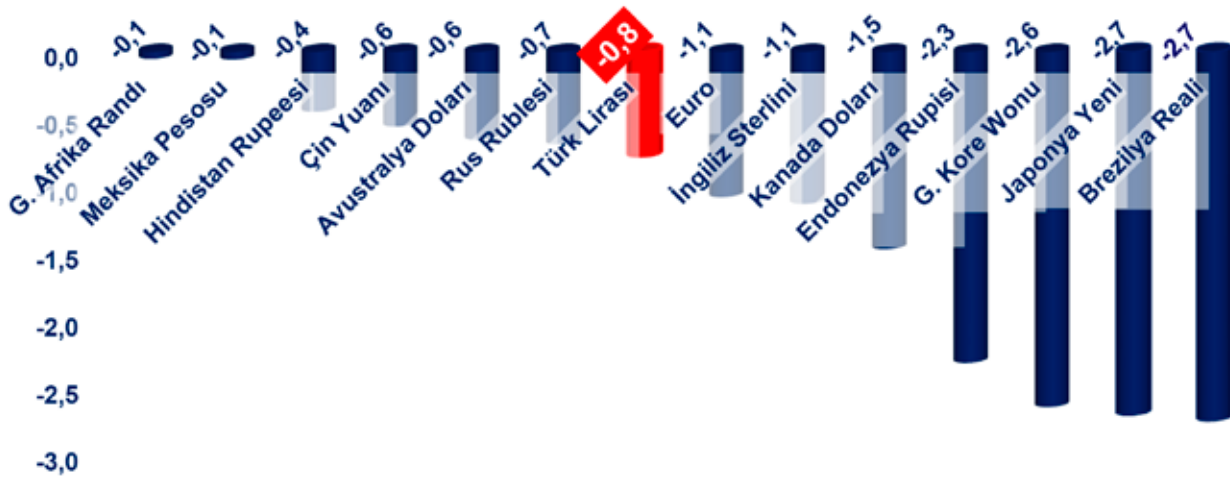
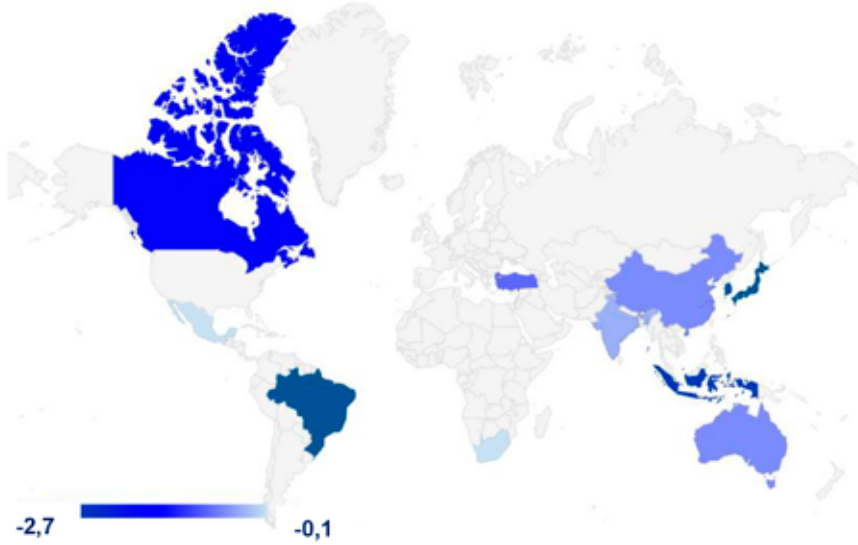




## DÖVİZ KURLARI



| ÜLKELER            | Para Birimi Değeri/Dolar<br>(Mart 2024) | Para Birimi Değeri/Dolar<br>(Nisan 2024) | Değişim (%) |
|--------------------|---|--|-------------|
| G. Afrika Randı    | 18,87                                   | 18,88                                    | -0,1        |
| Meksika Pesosu     | 16,78                                   | 16,79                                    | -0,1        |
| Hindistan Rupeesı  | 83,04                                   | 83,41                                    | -0,4        |
| Çin Yuanı          | 7,20                                    | 7,24                                     | -0,6        |
| Avustralya Doları  | 1,53                                    | 1,54                                     | -0,6        |
| Rus Rublesi        | 91,47                                   | 92,10                                    | -0,7        |
| <b>Türk Lirası</b> | <b>32,03</b>                            | <b>32,28</b>                             | <b>-0,8</b> |
| Euro               | 0,92                                    | 0,93                                     | -1,1        |
| İngiliz Sterlini   | 0,79                                    | 0,80                                     | -1,1        |
| Kanada Doları      | 1,35                                    | 1,37                                     | -1,5        |
| Endonezya Rupisi   | 15.709,50                               | 16.079,94                                | -2,3        |
| G. Kore Wonu       | 1.332,31                                | 1.368,33                                 | -2,6        |
| Japonya Yeni       | 149,70                                  | 153,84                                   | -2,7        |
| Brezilya Reali     | 4,98                                    | 5,12                                     | -2,7        |



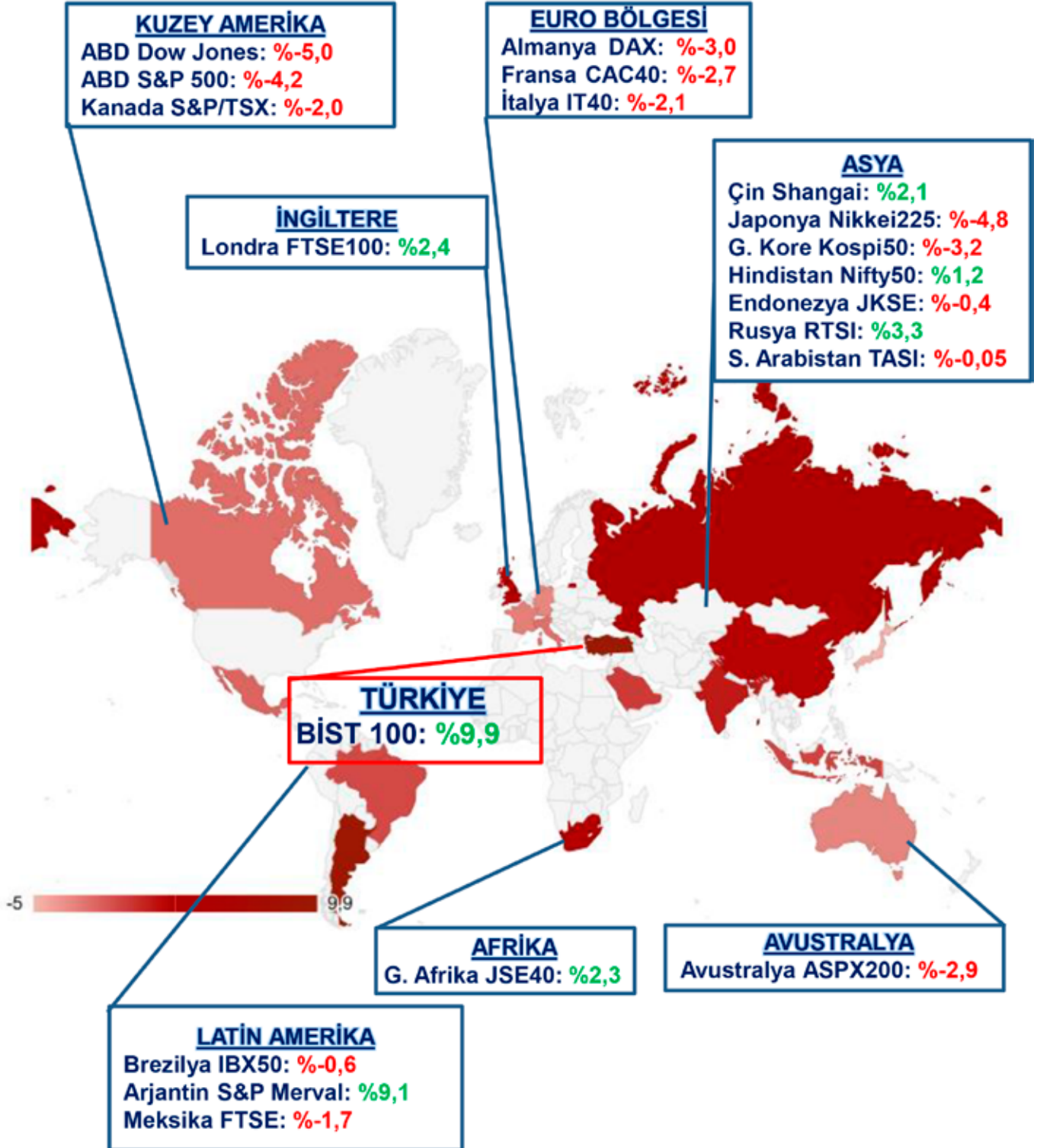




## DÜNYA BORSALARI



### NİSAN 2024 PERFORMANSI



## TÜRKİYE'DEKİ GÜNCEL EKONOMİK GELİŞMELER

## ENFLASYON (NİSAN 2024)

Enflasyon oranı; 2024 yılı Nisan ayında; yıllık TÜFE %69,80, Yİ-ÜFE %55,66 oranında gerçekleşti. Bir önceki aya göre ise; TÜFE'de %3,18, Yİ-ÜFE'de ise %3,60 oranında artış kaydedildi.

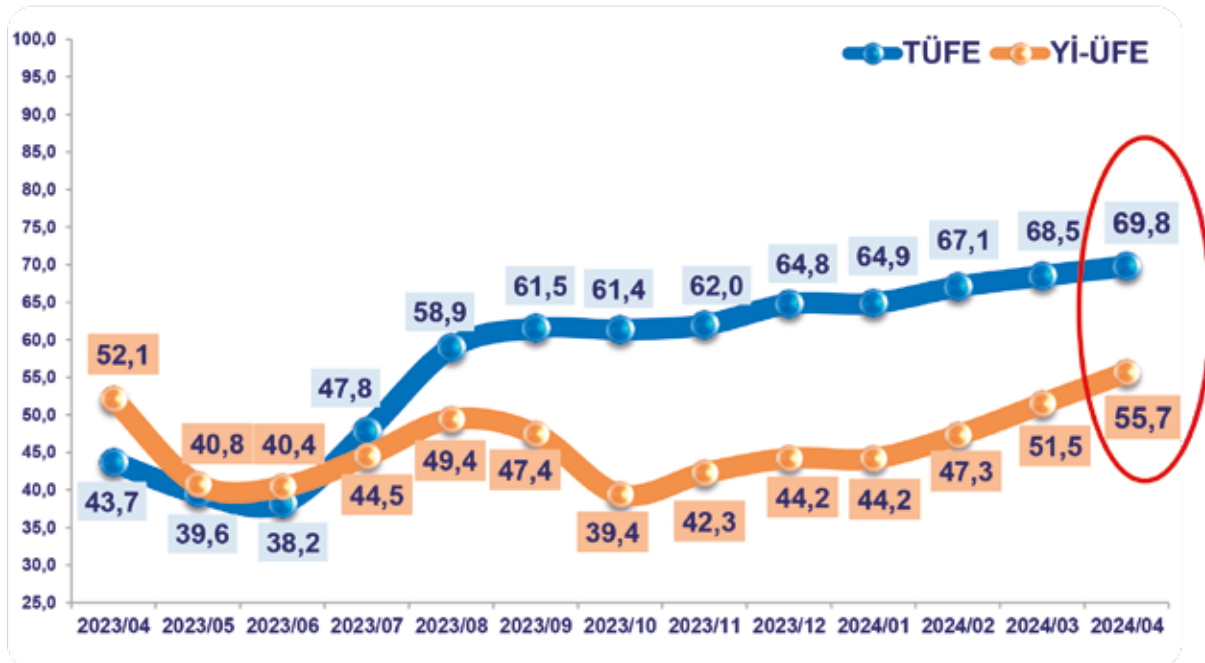
| NİSAN      | TÜFE  |       | Yİ-ÜFE |       | YD-ÜFE |       |
|------------|-------|-------|--------|-------|--------|-------|
|            | 2023  | 2024  | 2023   | 2024  | 2023   | 2024  |
| Yıllık (%) | 43,68 | 69,80 | 52,11  | 55,66 | 40,10  | 65,53 |
| Aylık (%)  | 2,39  | 3,18  | 0,81   | 3,60  | 2,43   | 1,37  |

Kaynak: TÜİK

2024 yılı Nisan ayında TÜFE'de ana harcama gruplarına göre yıllık en düşük artış %51,20 ile giyim ve ayakkabı grubunda gerçekleşti. Bununla birlikte; %55,40 ile haberleşme, %55,55 ile konut ve %66,12 ile çeşitli mal ve hizmetler en düşük artışın olduğu diğer gruplar olurken, %103,86 ile eğitim, %95,82 ile lokanta ve oteller, %80,39 ile ulaştırma ve %78,53 ile alkollü içecekler ve tütün artışın en yüksek olduğu gruplar oldu.

İşlenmemiş gıda ürünleri, enerji, alkollü içkiler ve tütün ile altın hariç TÜFE'deki değişim, 2024 yılı Nisan ayında bir önceki aya göre %3,24, bir önceki yılın Aralık ayına göre %18,58, bir önceki yılın aynı ayına göre %72,72 ve on iki aylık ortalamalara göre %64,57 olarak gerçekleşti.

Yİ-ÜFE'de sanayinin dört sektörünün yıllık bazdaki değişimleri; madencilik ve taş ocakçılığında %74,68, imalatta %60,03, elektrik, gaz üretimi ve dağıtımında %4,79 ve su temininde %66,71 artış olarak kaydedildi.



## SANAYİ ÜRETİM ENDEKSİ (MART 2024)

Sanayi üretim endeksi; 2024 yılı Mart ayında yıllık bazda %4,3 artarken, aylık bazda ise %0,3 azaldı.

| Mart 2024                                      | Arındırılmamış Yıllık (%) | Takvim Etkisinden Arındırılmış Yıllık (%) | Mevsim ve Takvim Etkisinden Arındırılmış Aylık (%) |
|--|---------------------------|---|--|
| Toplam Sanayi                                  | 0,6                       | 4,3                                       | -0,3   |
| Madencilik ve Taşocakçılığı                    | 3,3                       | 7,5                                       | 0,2  |
| İmalat Sanayi                                  | 0,0                       | 4,0                                       | -0,3   |
| Elektrik, Gaz, Buhar ve İklim Ürt. ve Dağıtımı | 5,1                       | 5,1                                       | -1,5   |

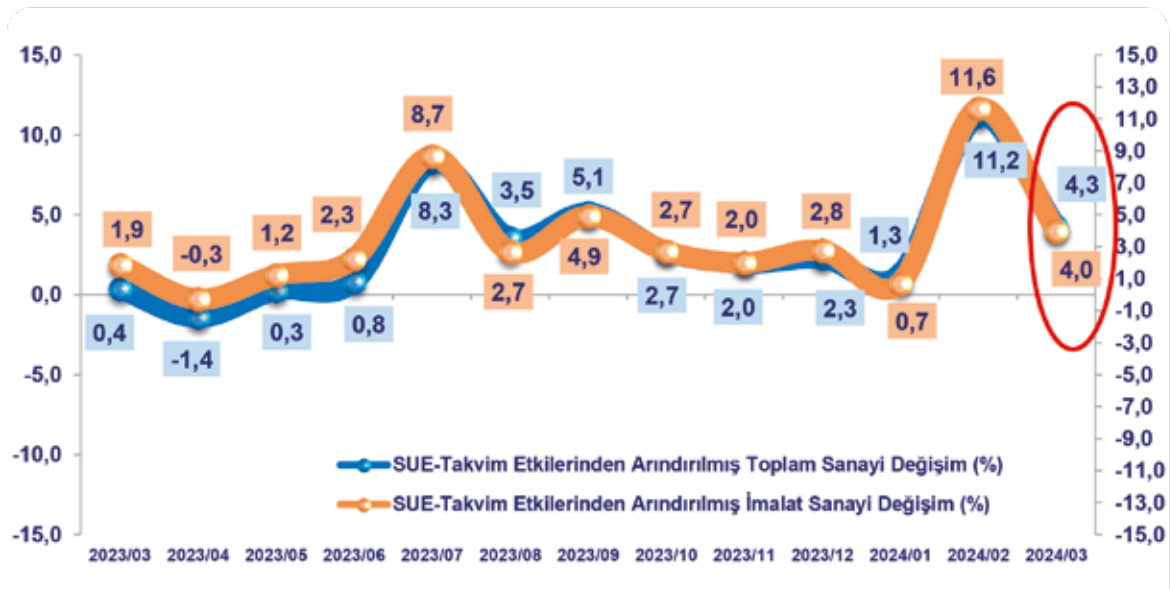
Kaynak: TÜİK

Sanayinin alt sektörleri incelendiğinde; bir önceki yılın aynı ayına göre takvim etkisinden arındırılmış endekste; madencilik ve taş ocakçılığı sektörü %7,5, imalat sanayi sektörü %4,0 ve elektrik, gaz, buhar ve iklimlendirme üretimi ve dağıtımı sektörü %5,1 arttı.

İmalat sanayinin alt sektörlerine baktığımızda;

Mart ayında yıllık en fazla artış, %37,3 ile bilgisayarların, elektronik ve optik ürünlerin imalatında gerçekleşti. Bu artışı %17,9 ile makine ve ekipmanların kurulumu ve onarımı imalatı, %16,1 ile tütün ürünleri imalatında ve %12,3 ile içeceklerin imalatı izledi. Aynı dönemde imalat sanayi alt sektörlerinden en fazla azalış %-15,7 ile deri ve ilgili ürünlerin imalatında gerçekleşti. Bu azalışı %-10,6 ile giyim eşyaları imalatı, %-3,8 ile mobilya imalatı, %-3,4 ile kayıtlı medyanın basılması ve çoğaltılması imalatı izledi.

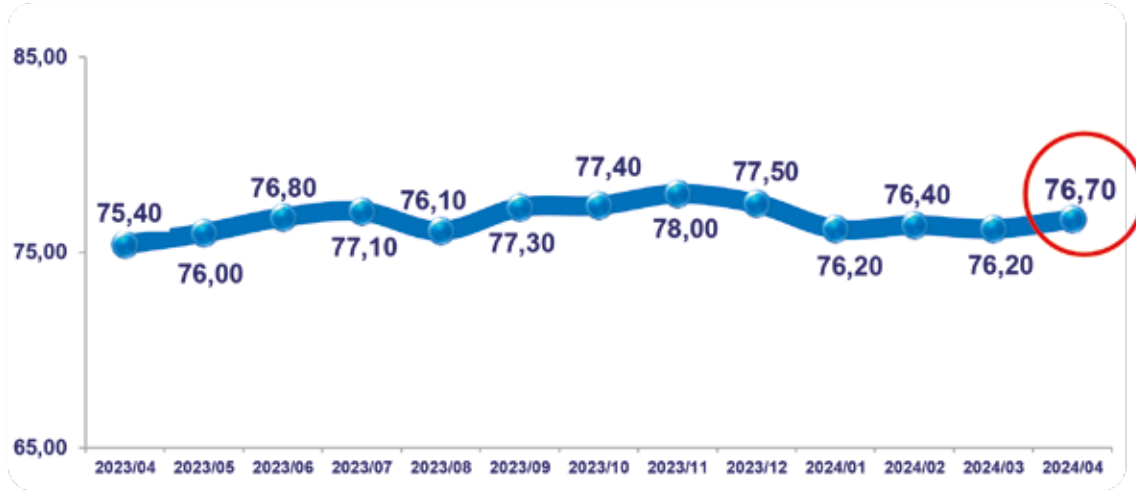
Mevsim ve takvim etkisinden arındırılmış endekse göre; ana sanayi gruplarından 2024 yılı Mart ayında bir önceki aya göre, sermaye malında %0,5 artış olurken, enerjide %-1,4, dayanıksız tüketim malında %-1,1, dayanıklı tüketim malında %-0,4 artış, ara malında %-0,1 azalış kaydedildi.



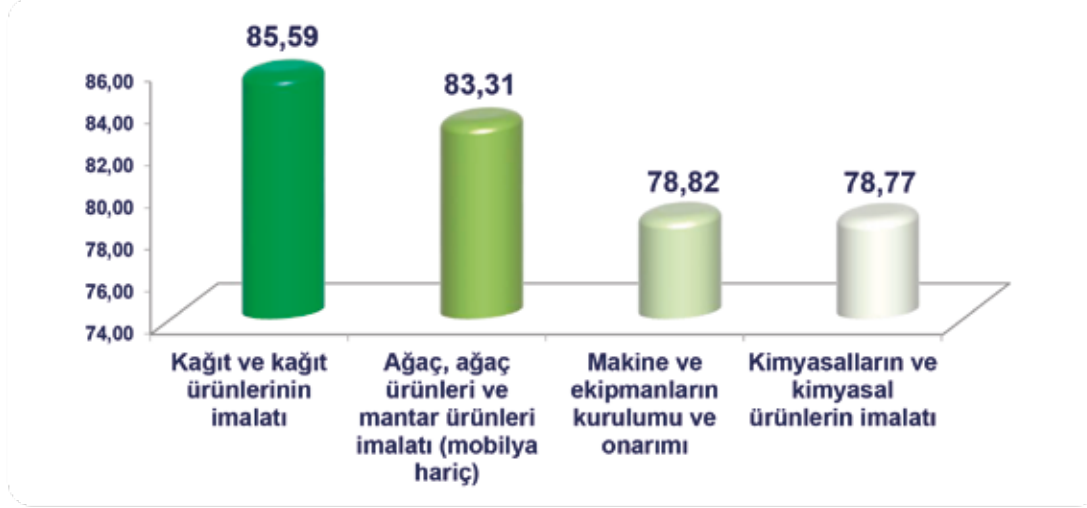
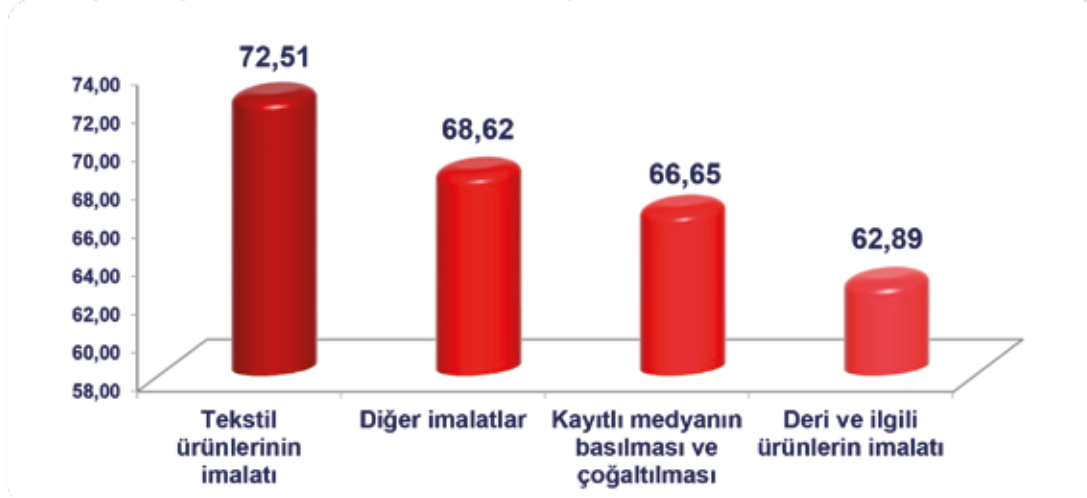


**KAPASİTE KULLANIM ORANI (%; NİSAN 2024)**

**Kapasite Kullanımı;** 2024 yılı Nisan ayında bir önceki aya göre 0,5 puan artarak %76,70 oranında gerçekleşti.



Kaynak: TCMB

**En yüksek kapasite kullanım oranına sahip sektörler;****En düşük kapasite kullanım oranına sahip sektörler;**

## HANEHALKI İŞGÜCÜ VERİLERİ (MART 2024)

**İşsizlik Oranı;** 2024 yılı Mart ayında 0,1 puan azalarak %8,6 oranında gerçekleşti. İşsizlik oranı erkeklerde %6,8 iken kadınlarda %12,0 kaydedildi. Bir önceki aya göre; istihdam edilen sayı 139 bin kişi artarken işsiz sayısı 19 bin kişi azaldı. Toplam işsiz sayısı 3 milyon 57 bin kişi oldu.

### Mevsim Etkisinden Arındırılmış Temel İşgücü Göstergeleri

| Mart  | Toplam |      |
|---|--------|------|
|   | 2023   | 2024 |
| <b>15 yaş ve daha yukarı yaşta kişiler</b>  |        |      |
| Nüfus (Milyon kişi)                         | 65,3   | 65,8 |
| İşgücü (Milyon kişi)                        | 34,7   | 35,6 |
| İstihdam (Milyon kişi)                      | 31,2   | 32,6 |
| İşsiz (Milyon kişi)                         | 3,5    | 3,1  |
| İşgücüne dahil olmayanlar (Milyon kişi)     | 30,6   | 30,2 |
| İşgücüne katılma oranı (%)                  | 53,1   | 54,2 |
| İstihdam oranı (%)                          | 47,8   | 49,5 |
| İşsizlik oranı (%)                          | 10,0   | 8,6  |
| Genç nüfusta (15-24 yaş) işsizlik oranı (%) | 19,9   | 15,1 |

2024 yılı Mart ayında genç nüfusta işsizlik oranı %15,1 oranında gerçekleşirken, zamana bağlı eksik istihdam, potansiyel işgücü ve işsizlerden oluşan atıl işgücü oranı bir önceki aya göre 0,4 puan azalarak %24,1 oldu.

Aynı ayda işgücü, 2024 yılı Mart ayında bir önceki aya göre 121 bin kişi artarak 35 milyon 645 bin kişi, işgücüne katılma oranı ise 0,2 puan artarak %54,2 olarak gerçekleşti. İşgücüne katılma oranı erkeklerde %71,8 iken kadınlarda %36,9 oldu.

İstihdam edilenlerden referans döneminde işbaşında olanların, mevsim ve takvim etkilerinden arındırılmış haftalık ortalama fiili çalışma süresi 2024 yılı Mart ayında bir önceki aya göre 0,3 saat artarak 43,8 saat olarak gerçekleşti.

| TAMAMLAYICI İŞGÜCÜ GÖSTERGELERİ (%)                            | Mart |      |
|--|------|------|
|  | 2023 | 2024 |
| Zamana bağlı eksik istihdam ve işsizlerin bütünleşik oranı (1) | 15,0 | 16,1 |
| İşsiz ve potansiyel işgücünün bütünleşik oranı (2)             | 17,3 | 17,3 |
| Atıl işgücü oranı (3)  | 22,0 | 24,1 |

(1) Zamana bağlı eksik istihdam ve işsizlerin toplamının işgücüne oranıdır.

(2) İşsiz ve potansiyel işgücünün toplamının işgücü ve potansiyel işgücünün toplamına oranıdır.

(3) Zamana bağlı eksik istihdam, işsizler ve potansiyel işgücünün toplamının işgücü ve potansiyel işgücünün toplamına oranıdır.

## GÜVEN ENDEKSLERİ

| Aylar       | Reel Kesim Güven Endeksi | Tüketici Güven Endeksi | Ekonomik Güven Endeksi |
|-------------|--------------------------|------------------------|------------------------|
| <b>2023</b> |                          |                        |                        |
| Nisan       | 108,0                    | 87,5                   | 102,4                  |
| 2023 Yıllık | 104,4                    | 79,4                   | 98,5                   |
| <b>2024</b> |                          |                        |                        |
| Şubat       | 101,5                    | 79,3                   | 99,0                   |
| Mart        | 104,4                    | 79,4                   | 100,0                  |
| Nisan       | 106,1                    | 80,5                   | 99,0                   |

Kaynak: TCMB, TÜİK

\*100'ün altı olumsuz algıyı göstermektedir. Ekonomik güven endeksi mevsim etkilerinden arındırılmış alt endeksler kullanılarak hesaplanmaktadır.

**Reel Kesim Güven Endeksi;** 2024 yılı Nisan ayında bir önceki aya göre, 1,7 puan artarak 106,1 ile yükselişini sürdürdü.

**Tüketici Güven Endeksi;** 2024 yılı Nisan ayında 1,1 puanlık artışla 80,5 ile yukarı yönlü seyrini korudu.

Tüketici güven endeksi ve mevsim etkilerinden arındırılmış reel kesim (imalat sanayi), hizmet, perakende ticaret ve inşaat sektörleri güven endekslerinin alt endekslerinin ağırlıklandırılarak birleştirilmesi ile oluşturulan **Ekonomik Güven Endeksi**, 2024 yılı Nisan ayında, bir önceki aya göre, 1,0 puan azalarak 99,0 ile iyimserlik ve kötümserlik sınırı olan 100 barajının altına düştü.

## BÜTÇE GERÇEKLEŞMELERİ

**Bütçe;** 2023 yılı Nisan ayında 132 milyar 471 milyon TL açık vermiş iken 2024 yılı Nisan ayında 177 milyar 830 milyon TL açık verdi. Bütçe gelirleri, Nisan ayında %122,3 oranında artarak 595 milyar 813 milyon TL, bütçe giderleri ise %93,2 oranında artarak 773 milyar 643 milyon TL olarak kaydedildi.

2024 yılı Nisan ayında vergi gelirleri; yıllık bazda %109,6 oranında artarak 487 milyar 856 milyon TL olarak gerçekleşti. Faiz hariç giderler %80,2 oranında artarak 659 milyar 615 milyon TL seviyesine ulaştı.

Ayrıca, 2023 yılı Nisan ayında 97 milyar 974 milyon TL faiz dışı açık verilmiş iken 2024 yılı Nisan ayında 63 milyar 802 milyon TL faiz dışı açık verildi.

| Milyon TL       | Nisan 2024 | Ocak-Nisan 2024 | 2024/2023 Değişim Oranı (%) (Ocak-Nisan) |
|-----------------|------------|-----------------|--|
| Bütçe Gelirleri | 595.813    | 2.233.011       | 110,1                                    |
| Bütçe Giderleri | 773.643    | 2.924.323       | 102,3                                    |
| Bütçe Dengesi   | -177.830   | -691.312        | 80,7                                     |

Kaynak: Hazine ve Maliye Bakanlığı



## ÖDEMELER DENGESİ (MART 2024)

**Cari işlemler hesabı;** 2024 yılı Mart ayında piyasa beklentilerinin biraz üzerinde gerçekleşerek yıllık bazda 4,5 milyar dolar açık verdi. Dış ticaret açığındaki daralma ile seyahat gelirlerindeki artış cari açık üzerinde etkili oldu. Öte yandan geçen yılın aynı ayına göre, hizmetler dengesindeki azalış cari açık üzerinde negatif yönde baskı yarattı. 12 aylık kümülatifte ise, cari açık 31,2 milyar dolar ile 2022 yılı Temmuz ayından bu yana en düşük seviyesine geriledi.

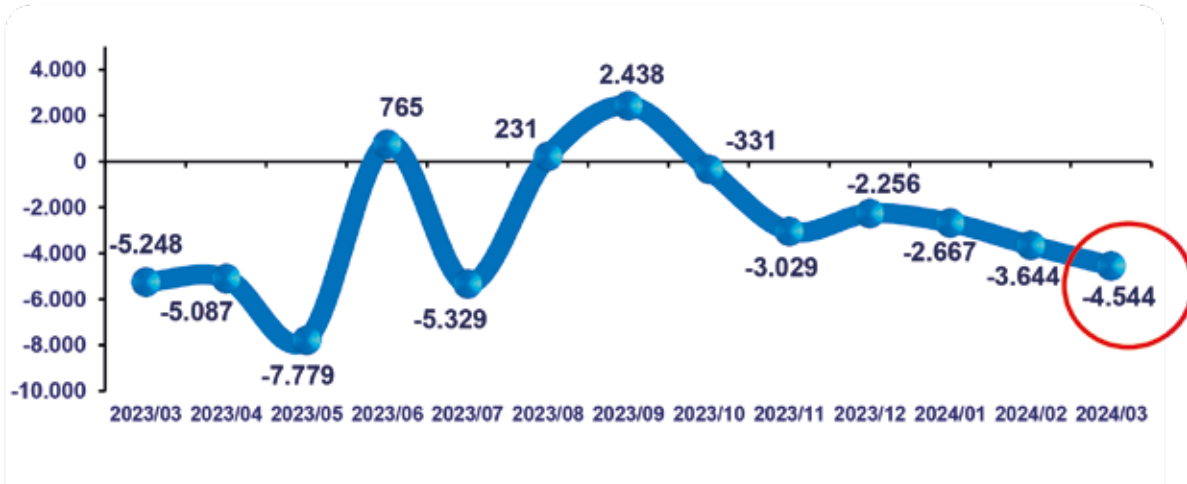
| Milyon Dolar                | Mart          |               | Ocak-Mart     |                | 12 Aylık Kümülatif |
|-----------------------------|---------------|---------------|---------------|----------------|--------------------|
|                             | 2023          | 2024          | 2023          | 2024           | 2024               |
| <b>CARİ İŞLEMLER HESABI</b> | -5.248        | -4.544        | -24.584       | -10.855        | -31.232            |
| <b>SERMAYE HESABI</b>       | -10           | -13           | -48           | 11             | -146               |
| <b>FİNANS HESABI</b>        | -7.566        | -14.114       | -25.691       | -26.961        | -55.563            |
| Doğrudan Yatırımlar (net)   | -493          | 224           | -1.186        | -287           | -3.763             |
| Portföy Yatırımlar (net)    | 1.036         | 96            | 331           | -5.277         | -13.950            |
| Diğer Yatırımlar (net)      | -7.845        | -4.153        | -10.554       | 1.321          | -27.387            |
| Rezerv Varlıklar (net)      | -264          | -10.281       | -14.282       | -22.718        | -10.463            |
| <b>Net Hata ve Noksan</b>   | <b>-2.308</b> | <b>-9.557</b> | <b>-1.059</b> | <b>-16.117</b> | <b>-24.185</b>     |

Kaynak: TCMB

2024 yılı Mart ayında, net doğrudan yatırımlarda 224 milyon dolar ile sermaye çıkışı sürdü. Portföy yatırımlarında 96 milyon dolar ile 2023 yılı Ekim ayından bu yana ilk kez sermaye çıkışı gerçekleşti. Diğer yatırımlarda 4,2 milyar dolar sermaye girişi kaydedildi.

Rezerv varlıklar; 2024 yılının Mart ayında, 10,3 milyar dolar, 2024 yılı Ocak-Mart döneminde 22,3 milyar dolar azaldı. Mart ayında da net hata ve noksan kalemi 9,5 milyar dolar ile sermaye çıkışını sürdürürken, 2024 yılı ilk çeyrekte 16,1 milyar çıkış gerçekleşti.

Önümüzdeki günlerde iç talebin ve yaz mevsiminin de etkisiyle artması beklenen turizm gelirlerinin cari açığı destekleyeceği öngörülmektedir. Öte yandan, dış ticaret pazarlarındaki iyileşme sinyallerinin gelmesi ile birlikte sıkı para ve maliye politikaları uygulamalarının cari açığı pozitif yönde etkileyeceği tahmin edilmektedir.



## DIŞ TİCARET VERİLERİ (MART 2024)

İhracat 2024 yılı Mart ayında, geçen yılın aynı ayına göre %4,1 artarak 22,6 milyar dolar, ithalat %6,3 azalarak 29,9 milyar dolar olarak gerçekleşti. Aynı dönemde, dış ticaret açığı -7,3 milyar dolar oldu.

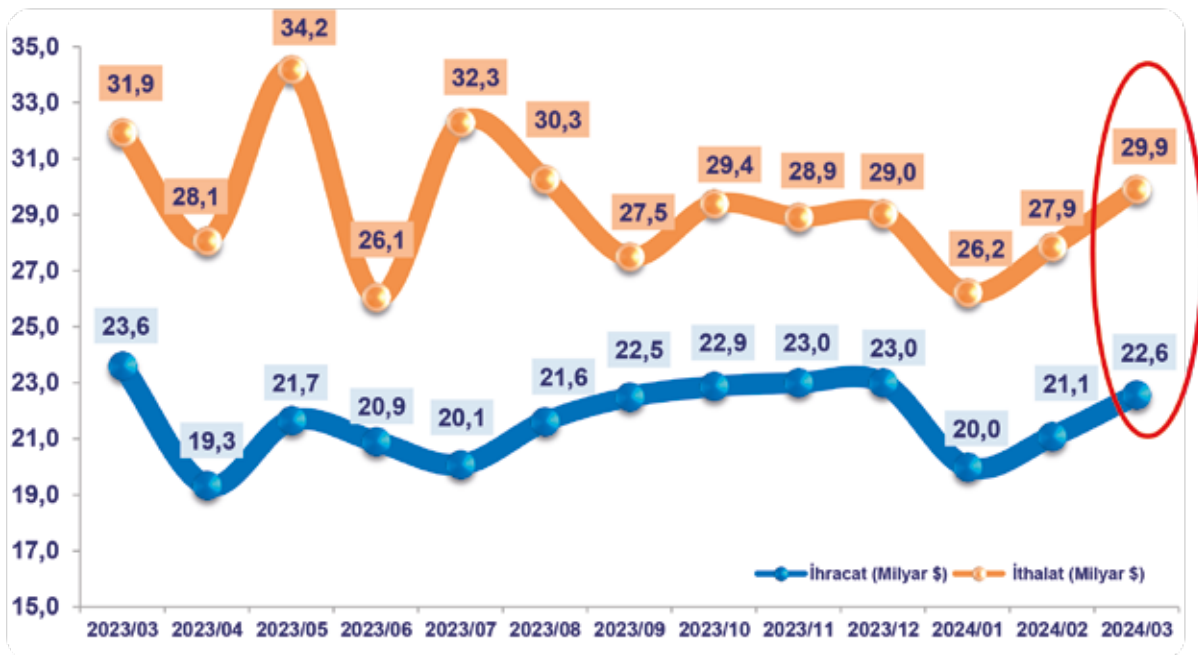
| Milyar Dolar   | İhracat (FOB) |             | İthalat (CIF) |             | Dış Ticaret Dengesi |             | Ara Malları (Hammadde) İthalatı |             |
|----------------|---------------|-------------|---------------|-------------|---------------------|-------------|---------------------------------|-------------|
|                | Değer         | Değişim (%) | Değer         | Değişim (%) | Değer               | Değişim (%) | Değer                           | Değişim (%) |
| Ocak-Mart 2023 | 61,1          | 2,2         | 96,2          | 11,1        | -34,8               | 31,1        | 73,9                            | 3,1         |
| Ocak-Mart 2024 | 63,6          | 3,6         | 83,9          | -12,8       | -20,3               | -41,5       | 59,2                            | -10,1       |
| Mart 2023      | 23,5          | 4,1         | 31,9          | 3,4         | -8,4                | 1,4         | 23,3                            | -7,9        |
| Mart 2024      | 22,6          | -4,1        | 29,9          | -6,3        | -7,3                | -12,4       | 20,9                            | -19,9       |

Kaynak: TÜİK

2023 yılı Mart ayında %41,5 olan Avrupa Birliği'nin (AB) ihracattaki payı, 2024 yılı Mart ayında %43,8'e yükseldi. AB'ye yapılan ihracat %1,1 oranında artarak 9,9 milyar dolar, AB'den yapılan ithalat %2,3 oranında azalarak 9,9 milyar dolar olarak kaydedildi.

Fasıllar düzeyinde en büyük ihracat kalemi; "motorlu kara taşıtları (2,8 milyar \$)" olurken bu fasılı, "kazanlar, makineler (2,2 milyar \$)", "mineral yakıtlar, mineral yağlar (1,7 milyar \$)" ve "elektrikli makina ve cihazlar (1,4 milyar \$)" izledi. En yüksek ithalat yapılan fasıllar ise; "mineral yakıtlar, mineral yağlar (5,5 milyar \$)", "kazanlar, makineler (3,3 milyar \$)", "motorlu kara taşıtları (2,7 milyar \$)" ve "Kıymetli veya yarı kıymetli taşlar (2,5 milyar \$)" oldu.

2024 yılı Mart ayında İzmir'in ihracatı yıllık bazda %10,5 oranında azalarak 1,5 milyar dolar, ithalatı da %11,5 oranında azalarak 1,1 milyar dolar olarak gerçekleşti.





## TÜRKİYE'NİN TEMEL EKONOMİK GÖSTERGELERİ

| GÖSTERGE ADI   | 2020    | 2021    | 2022    | 2023     | SON VERİLER |          |         |
|--|---------|---------|---------|----------|-------------|----------|---------|
|  |         |         |         |          | 2023/III    | 2023/III | 2023/IV |
| <b>BÜYÜME</b>  |         |         |         |          |             |          |         |
| GSYH (Cari Fiyatlarla) (Milyar \$)                     | 717,1   | 807,9   | 905,8   | 1.118,6  | 271,7       | 296,5    | 304,4   |
| Kişi başı Milli Gelir (\$)                             | 8.600   | 9.592   | 10.655  | 13.110   | -           | -        | -       |
| Büyüme Oranı (Zincirlenmiş Hacim End. göre) (%)        | 1,9     | 11,4    | 5,5     | 4,5      | 3,9         | 6,1      | 4,0     |
| İmalat Sanayi (Zincirlenmiş Hacim End.) (%)            | 3,0     | 18,6    | 4,3     | 1,6      | -2,2        | 5,9      | 1,8     |
| <b>İŞGÜCÜ VE İSTİHDAM</b>                              | 2020    | 2021    | 2022    | 2023     | Oca.24      | Şub.24   | Mar.24  |
| İstihdam Edilen Kişi Sayısı (Milyon Kişi)              | 26,7    | 28,8    | 30,7    | 31,6     | 32,3        | 32,4     | 32,6    |
| İstihdam Oranı (%)                                     | 42,7    | 45,2    | 47,5    | 48,3     | 49,1        | 49,3     | 49,5    |
| İşsiz Sayısı (Milyon Kişi)                             | 4,0     | 3,9     | 3,6     | 3,3      | 3,2         | 3,1      | 3,1     |
| İşsizlik Oranı (%)                                     | 13,1    | 12,0    | 10,5    | 9,4      | 9,0         | 8,7      | 8,6     |
| Genç Nüfusta İşsizlik Oranı (%)                        | 24,7    | 22,8    | 19,6    | 17,5     | 16,3        | 15,5     | 15,1    |
| <b>ENFLASYON (%)</b>                                   | 2020    | 2021    | 2022    | 2023     | Şub.24      | Mar.24   | Nis.24  |
| Yİ-ÜFE (yıllık)  | 25,2    | 79,9    | 97,7    | 44,2     | 47,3        | 51,5     | 55,7    |
| YD-ÜFE (yıllık)  | 37,6    | 87,6    | 49,9    | 58,4     | 62,4        | 67,3     | 65,5    |
| TÜFE (yıllık)  | 14,6    | 36,1    | 64,3    | 64,8     | 67,1        | 68,5     | 69,8    |
| <b>DIŞ TİCARET (Milyar \$)</b>                         | 2020    | 2021    | 2022    | 2023     | Oca.24      | Şub.24   | Mar.24  |
| İhracat  | 170     | 225     | 254     | 256      | 20,0        | 21,1     | 22,6    |
| İthalat  | 220     | 271     | 364     | 362      | 26,2        | 27,9     | 29,9    |
| Dış Ticaret Dengesi                                    | -50     | -46     | -110    | -106     | -6,2        | -6,8     | -7,3    |
| Cari İşlemler Dengesi                                  | -31,9   | -7,4    | -49,1   | -45,4    | -2,7        | -3,6     | -4,5    |
| <b>TEŞVİKLİ YATIRIMLAR</b>                             | 2020    | 2021    | 2022    | 2023     | Eki.23      | Kas.23   | Ara.23  |
| Teşvikli Yatırımlar (Milyar TL) (Nominal Değer)        | 834     | 877     | 1.374   | 1.254    | 76,9        | 56,8     | 93,1    |
| Teşvikli Yatırımlar (Belge Adedi)                      | 10.145  | 12.484  | 13.538  | 15.761   | 1.117       | 1.171    | 1.612   |
| <b>ULUSLARARASI DOĞRUDAN YATIRIMLAR</b>                | 2020    | 2021    | 2022    | 2023     | Oca.24      | Şub.24   | Mar.24  |
| Yatırım Tutarı (Milyon \$)                             | 5.791   | 7.098   | 6.985   | 5.578    | 399         | 217      | 602     |
| <b>KURULAN-KAPANAN ŞİRKETLER</b>                       | 2020    | 2021    | 2022    | 2023     | Oca.24      | Şub.24   | Mar.24  |
| Kurulan Şirket Sayıları                                | 101.318 | 109.695 | 140.229 | 128.528  | 10.809      | 10.001   | 8.783   |
| Kapanan Şirket Sayıları                                | 15.366  | 16.222  | 23.170  | 25.883   | 1.682       | 1.949    | 1.678   |
| <b>DÖVİZ POZİSYON AÇIĞI (Milyar \$)</b>                | 2020    | 2021    | 2022    | 2023     | Ara.23      | Oca.24   | Şub.24  |
| Reel Kesimin Döviz Pozisyon Açığı                      | -121,2  | -119,4  | -87,2   | -81,5    | -81,5       | -81,8    | -84,8   |
| <b>BORÇLANMA (Milyar \$)</b>                           | 2020    | 2021    | 2022    | 2023     | 2023-II     | 2023-III | 2023-IV |
| Dış Borç Stoku   | 428,5   | 436,4   | 458,0   | 499,9    | 477,0       | 481,3    | 499,9   |
| Kamu   | 177,6   | 179,7   | 186,2   | 202,5    | 195,4       | 194,9    | 202,5   |
| Özel   | 229,5   | 230,6   | 238,9   | 251,1    | 235,4       | 240,8    | 251,1   |
| <b>İÇ BORÇ STOKU (Milyar TL)</b>                       | 2020    | 2021    | 2022    | 2023     | Şub.24      | Mar.24   | Nis.24  |
| İç Borç Stoku  | 1.060   | 1.321   | 1.905   | 3.209    | 3.441       | 3.572    | 3.563   |
| <b>KREDİLER (Milyar \$)</b>                            | 2020    | 2021    | 2022    | 2023     | Oca.24      | Şub.24   | 2024/I  |
| Özel Sektörün Yurtdışından Sağladığı Kredi Borcu       | 170,4   | 164,8   | 157,5   | 163,9    | 162,3       | 163,4    | 165,7   |
| <b>SANAYİ ÜRETİM ENDEKSİ (Takv. Etk. Arındırılmış)</b> | 2020    | 2021    | 2022    | 2023     | Oca.24      | Şub.24   | Mar.24  |
| Toplam Sanayi (%)                                      | 1,5     | 19,7    | 4,7     | 1,6      | 1,3         | 11,2     | 4,3     |
| İmalat Sanayi (%)                                      | 1,8     | 20,9    | 5,7     | 2,2      | 0,7         | 11,6     | 4,0     |
| <b>KAPASİTE KULLANIMI (%)</b>                          | 2020    | 2021    | 2022    | 2023     | Şub.24      | Mar.24   | Nis.24  |
| Kapasite Kullanım Oranı                                | 71,9    | 76,6    | 77,2    | 76,3     | 76,4        | 76,2     | 76,7    |
| <b>GÜVEN ENDEKSLERİ</b>                                | 2020    | 2021    | 2022    | 2023     | Şub.24      | Mar.24   | Nis.24  |
| Reel Kesim Güven Endeksi                               | 98,2    | 110,6   | 104,6   | 104,4    | 101,5       | 104,4    | 106,1   |
| Tüketici Güven Endeksi                                 | 81,0    | 79,0    | 71,3    | 79,4     | 79,3        | 79,4     | 80,5    |
| Ekonomik Güven Endeksi                                 | 88,1    | 99,1    | 96,9    | 98,5     | 99,0        | 100,0    | 99,0    |
| <b>SANAYİ CİRO ENDEKSİ</b>                             | 2020    | 2021    | 2022    | 2023     | Oca.24      | Şub.24   | Mar.24  |
| Sanayi Ciro Endeksi                                    | 60,0    | 100,0   | 211,8   | 322,3    | 364,8       | 391,1    | 462,7   |
| <b>ELEKTRİK ENERJİSİ</b>                               | 2020    | 2021    | 2022    | 2023     | Ara.23      | Oca.24   | Şub.24  |
| Elektrik Enerjisi Üretimi (Milyon (Mwh))               | 294,1   | 319,1   | 312,7   | 310,0    | 26,9        | 28,5     | 25,6    |
| Elektrik Enerjisi Tüketimi (Milyon (Mwh))              | 233,4   | 253,5   | 253,6   | 255,1    | 21,2        | 22,8     | 21,6    |
| <b>MERKEZİ YÖNETİM BÜTÇESİ (Milyar TL)</b>             | 2020    | 2021    | 2022    | 2023     | Şub.24      | Mar.24   | Nis.24  |
| Bütçe Dengesi  | -175,3  | -201,5  | -142,7  | -1.375,0 | -153,8      | -209,0   | -177,8  |
| <b>PROTESTOLU SENET</b>                                | 2020    | 2021    | 2022    | 2023     | Oca.24      | Şub.24   | Mar.24  |
| Protesto Edilen Senet Sayısı (Bin Adet)                | 572     | 420     | 292     | 219      | 18          | 16       | 17      |
| Protesto Edilen Senet Tutarı (Milyon TL)               | 2.164   | 2.860   | 3.184   | 4.180    | 384         | 318      | 424     |
| <b>KARŞILIKSIZ ÇEK</b>                                 | 2020    | 2021    | 2022    | 2023     | Oca.24      | Şub.24   | Mar.24  |
| Karşılıksız İşlemi Yapılan Çek Adedi                   | 195.067 | 152.681 | 123.615 | 146.898  | 20.277      | 15.756   | 12.639  |
| Karşılıksız İşlemi Yapıldıktan Sonra Ödenen Çek Adedi  | 82.688  | 45.291  | 30.523  | 34.709   | 3.637       | 1.898    | 1.018   |
| <b>BORSA VE DÖVİZ</b>                                  | 2020    | 2021    | 2022    | 2023     | Şub.24      | Mar.24   | Nis.24  |
| BIST 100 Endeksi                                       | 1.134   | 1.496   | 3.061   | 6.391    | 9.194       | 9.142    | 10.046  |
| Dolar/TL   | 7,01    | 8,89    | 16,56   | 23,74    | 30,70       | 31,93    | 32,27   |
| İmalat PMI Endeksi                                     | 50,0    | 52,1    | 48,2    | 49,8     | 50,2        | 50,0     | 49,3    |




## İZMİR'İN TEMEL EKONOMİK GÖSTERGELERİ

| GÖSTERGE ADI                                     | 2021     | 2022      | 2023   | SON AYLIK VERİLER                     |  |  |
|--|----------|-----------|--------|---------------------------------------|--|--|
| <b>NÜFUS-GÖÇ</b>                                 |          |           |        | <b>YILLIK OLARAK AÇIKLANMAKTADIR.</b> |  |  |
| Nüfus (Bin)                                      | 4.425    | 4.462     | 4.479  |                                       |  |  |
| Nüfusun TR Nüfusu İçindeki Payı (%)              | 5,2      | 5,2       | 5,2    |                                       |  |  |
| Nüfus Artış Hızı (%)                             | 7,1      | 8,2       | 3,9    |                                       |  |  |
| TR Nüfus Artış Hızı (%)                          | 12,7     | 7,1       | 1,1    |                                       |  |  |
| <b>İŞGÜCÜ VE İSTİHDAM</b>                        |          |           |        |                                       |  |  |
| İstihdam Edilen Kişi Sayısı (Bin Kişi)           | 1.588    | 1.731     | 1.759  |                                       |  |  |
| Sanayi İstihdamının Payı (%)                     | 32,9     | 32,4      | 32,8   |                                       |  |  |
| İşsiz Sayısı (Bin Kişi)                          | 273      | 260       | 226    |                                       |  |  |
| İşsizlik Oranı (%)                               | 14,7     | 13,0      | 11,4   |                                       |  |  |
| <b>TARIMSAL ÜRETİM</b>                           |          |           |        |                                       |  |  |
| Bitkisel Üretim Değeri (Milyar TL)               | 9,5      | -         | -      |                                       |  |  |
| Toplam Tarımsal Üretim Değeri (Milyar TL)        | 18,9     | -         | -      |                                       |  |  |
| <b>ISO 500 BÜYÜK İÇİNDEKİ ÜYELER</b>             |          |           |        |                                       |  |  |
| Üye Sayısı                                       | 74       | 80        | -      |                                       |  |  |
| <b>MİLLİ GELİR</b>                               |          |           |        |                                       |  |  |
| İzmir GSYH (Milyar TL.)                          | 124      | 130       | -      |                                       |  |  |
| <b>KİŞİBAŞI MİLLİ GELİR</b>                      |          |           |        |                                       |  |  |
| Kişibaşı MG (Dolar)                              | 11.647   | 13.201    | -      |                                       |  |  |
| <b>DIŞ TİCARET (Milyon \$)</b>                   |          |           |        |                                       |  |  |
| İhracat  | 14.737   | 17.014    | 17.185 |                                       |  |  |
| İthalat  | 10.957   | 13.576    | 12.929 |                                       |  |  |
| Dış Ticaret Dengesi                              | 3.780    | 3.439     | 4.256  |                                       |  |  |
| İhracatın TR İhracatı İçindeki Payı (%)          | 6,6      | 6,7       | 6,7    |                                       |  |  |
| <b>KAPASİTE KULLANIMI (%)</b>                    |          |           |        |                                       |  |  |
| Kapasite Kullanım Oranı                          | 63       | 65        | 64     |                                       |  |  |
| <b>PROTESTOLU SENETLER</b>                       |          |           |        |                                       |  |  |
| Protesto Edilen Senet Sayısı (Adet)              | 28.857   | 20.596    | 15.184 |                                       |  |  |
| Protesto Edilen Senetlerin TR İçindeki Payı (%)  | 6,9      | 7,1       | 6,9    |                                       |  |  |
| Protesto Edilen Senet Tutarı (Milyon TL)         | 668      | 517       | 984    |                                       |  |  |
| <b>TEŞVİKLI YATIRIMLAR</b>                       |          |           |        |                                       |  |  |
| Belge Adedi                                      | 679      | 812       | 997    |                                       |  |  |
| Yatırım (Milyon TL)                              | 45.499   | 77.754    | 52.017 |                                       |  |  |
| Teşvikli Sabit Yatırımların TR İçindeki Payı (%) | 5,2      | 5,7       | 4,1    |                                       |  |  |
| Bölgesel Yatırımların TR İçindeki Payı (%)       | 6,1      | 5,2       | 5,7    |                                       |  |  |
| <b>MALİ / FINANS</b>                             |          |           |        |                                       |  |  |
| Bütçe Gelir/Gider                                | 4,8      | 5,1       | 4,4    |                                       |  |  |
| Vergi Gelirlerinin TR İçindeki Payı (%)          | 11,4     | 10,5      | 9,6    |                                       |  |  |
| <b>BANKACILIK</b>                                |          |           |        |                                       |  |  |
| Mevduatın Krediye Dönüşüm Oranı (%)              | 88,4     | 87,4      | 84,6   |                                       |  |  |
| Toplam Mevduatların TR İçindeki Oranı (%)        | 5,6      | 5,5       | 5,3    |                                       |  |  |
| Toplam Kredilerin TR İçindeki Oranı (%)          | 4,9      | 5,2       | 5,3    |                                       |  |  |
| <b>KURULAN-KAPANAN ŞİRKETLER</b>                 |          |           |        |                                       |  |  |
| Kurulan Şirket Sayısı                            | 6.654    | 8.136     | 7.978  |                                       |  |  |
| Kurulan Şirketlerin TR İçindeki Payı (%)         | 6,1      | 5,8       | 6,2    |                                       |  |  |
| Kapanan Şirket Sayısı                            | 976      | 1.452     | 1.549  |                                       |  |  |
| Kapanan Şirketlerin TR İçindeki Payı (%)         | 6,0      | 6,3       | 6,0    |                                       |  |  |
| <b>MARKA-PATENT SAYISI</b>                       |          |           |        |                                       |  |  |
| Marka Tescil Sayısı (Adet)*                      | 6.969    | 9.068     | 8.125  |                                       |  |  |
| Marka Tescil Sayısının TR İçindeki Payı (%)      | 6,1      | 6,5       | 6,6    |                                       |  |  |
| Patent Tescil Sayısı (Adet)*                     | 139      | 163       | 112    |                                       |  |  |
| Patent Tescil Sayısının TR İçindeki Payı (%)     | 4,2      | 4,8       | 4,4    |                                       |  |  |
| <b>TURİZM</b>                                    |          |           |        |                                       |  |  |
| Yabancı Turist Sayısı (Bin Kişi)                 | 636      | 1.462     | 1.492  |                                       |  |  |
| Yabancı Turist Sayısının TR İçindeki Payı (%)    | 2,6      | 3,3       | 3,0    |                                       |  |  |
| <b>MOTORLU KARA TAŞITLARI</b>                    |          |           |        |                                       |  |  |
| Motorlu Kara Taşıtlarının TR İçindeki Payı (%)   | 6,2      | 6,2       | 6,3    |                                       |  |  |
| Ocak.24  | Şubat.24 | Mart.24   |        |                                       |  |  |
| 1.360  | 1.470    | 1.461     |        |                                       |  |  |
| 946  | 1.038    | 1.083     |        |                                       |  |  |
| 415  | 432      | 379       |        |                                       |  |  |
| 6,8  | 6,9      | 6,5       |        |                                       |  |  |
| 2023-III   | 2023-IV  | 2024-I    |        |                                       |  |  |
| 64   | 64       | 63        |        |                                       |  |  |
| Şubat.24   | Mart.24  | Nisan.24  |        |                                       |  |  |
| 1.306  | 1.250    | 1.307     |        |                                       |  |  |
| 8,0  | 7,4      | 7,5       |        |                                       |  |  |
| 128  | 318      | 359       |        |                                       |  |  |
| Ekim.23  | Kasım.23 | Aralık.23 |        |                                       |  |  |
| 62   | 71       | 102       |        |                                       |  |  |
| 3.633  | 4.078    | 2.869     |        |                                       |  |  |
| 4,9  | 7,7      | 3,1       |        |                                       |  |  |
| 6,2  | 9,3      | 3,8       |        |                                       |  |  |
| Şubat.24   | Mart.24  | Nisan.24  |        |                                       |  |  |
| 2,7  | 2,7      | 2,8       |        |                                       |  |  |
| 9,7  | 9,6      | 10,0      |        |                                       |  |  |
| 2023-III   | 2023-IV  | 2024-I    |        |                                       |  |  |
| 84,1   | 84,6     | 88,7      |        |                                       |  |  |
| 5,4  | 5,3      | 5,5       |        |                                       |  |  |
| 5,2  | 5,3      | 5,4       |        |                                       |  |  |
| Ocak.24  | Şubat.24 | Mart.24   |        |                                       |  |  |
| 775  | 616      | 624       |        |                                       |  |  |
| 7,2  | 6,2      | 7,1       |        |                                       |  |  |
| 144  | 129      | 95        |        |                                       |  |  |
| 8,6  | 6,6      | 5,7       |        |                                       |  |  |
| Şubat.24   | Mart.24  | Nisan.24  |        |                                       |  |  |
| 864  | 1.045    | 698       |        |                                       |  |  |
| 6,3  | 7,4      | 6,6       |        |                                       |  |  |
| 27   | 39       | 31        |        |                                       |  |  |
| 6,7  | 6,6      | 6,5       |        |                                       |  |  |
| Ocak.24  | Şubat.24 | Mart.24   |        |                                       |  |  |
| 36   | 42       | 65        |        |                                       |  |  |
| 1,7  | 1,8      | 2,4       |        |                                       |  |  |
| Şubat.24   | Mart.24  | Nisan.24  |        |                                       |  |  |
| 6,2  | 6,3      | 6,3       |        |                                       |  |  |

\*Çeyreklik açıklanmakta olup, III. çeyrek verileridir. \*\*Aylık bazda olanlar tescil değil, başvuru verileridir.

Kaynak: TÜİK, TCMB, RİSK MERKEZİ, BUMKO, T.C. EKONOMİ BAKANLIĞI, TOBB, TPMK, T.C. KÜLTÜR VE TURİZM BAKANLIĞI, ISO





# MANİSA FABRİKAMIZ AÇILDI!



f@ bortargroup  
bortargroup.com.tr

☎ 0236 999 11 93

Güzelyurt Mh. 5787  
Sokak No: 1/A Yunus Emre - Manisa

